


தமிழ்வழி இலகு ஆங்கிலம்

சு.சபேஸ் ஐயர்

Easy English Through Tamil

S. Sabesh Iyer



**Dhwani
Asces**

தமிழ்வழி இலகு ஆங்கிலம்

சு. சபேஸ் ஐயர்

Easy English Through Tamil

S. Sabesh Iyer

பதிப்பாசிரியர்கள்
வசந்தி பிரகலாதன்
பிரகலாதன் தேவராஜா

வெளியீடு:

த்வனி புக்ஸ்,

216/10, ராமகிருஷ்ணா மடம் சாலை, மைலாப்பூர், சென்னை - 600 004.

ஐரோப்பாவில் கிடைக்குமிடம்

ASCES, 10, Rue Duvergier, 71019 Paris, France.
email: ascес@gmail.com

தமிழ்வழி இலகு ஆங்கிலம் • சு. சபேஸ் ஐயர்

வெளியீடு: த்வனி புகல், திலீப் குமார், 216/10, ராமகிருஷ்ணா மடம் சாலை,
மைலாப்பூர், சென்னை - 600 004. dhvani books@gmail.com

- முதல் பதிப்பு: செப்டம்பர் 2007
- ஒளி அச்சுக்கோர்வை: ஃபைன்லைன்
- அச்சு: மணி ஆப்செட், சென்னை - 5

முன்னுரை

ஆங்கிலம் உலகளாவியரீதியில் பேசப்படுகிற ஒரு மொழியாகும். தகவல் தொழில்நுட்பம் மாத்திரமன்றி விஞ்ஞானரீதியான தகவல்களும் ஆங்கில மொழி மூலமே முதலில் வெளியாகின்றன. இவற்றை உடனுக்குடன் அறிந்துகொள்ள ஆங்கில அறிவு மிக இன்றியமையாததாகும்.

இதைக் கருத்தில் கொண்டு ஆங்கிலம் கற்க விரும்புவர்களின் நலன்கருதி இப்புத்தகம் எழுதப்பட்டுள்ளது. மிக இலகுவான முறையிலும் தெளிவாகவும் ஆசிரியர் உதவியின்றி ஆங்கில இலக்கணத்தைக் கற்றுக்கொள்ளும் விதமாக இந்நூல் உருவாக்கப்பட்டுள்ளது. சிறியோர் முதல் பெரியோர்வரை இந்நூல் வாயிலாக ஆங்கிலத்தைக் கற்றுப் பயன்பெற முடியும்.

இலக்கணம், உரையாடல் மாத்திரமன்றி நாம் அன்றாடம் பயன்படுத்தும் சொற்களும் இதில் உள்ளடக்கப்பட்டுள்ளன. இதை முறைப்படி கற்றால் போதுமானது. ஆங்கிலத்தைத் தெளிவாகவும் சிறப்பாகவும் கற்றுக்கொள்வதற்கும் வேற்றுமொழி கற்பதற்கு ஆங்கிலம் ஒரு பாலமாக அமையும் என்பதற்கும் இந்நூல் துணைபுரியும் என்ற நம்பிக்கையுடன் இதைச் சமர்ப்பிக்கிறோம்.

நன்றி
ஆசிரியர்

பதிப்புரை

உலகின் எப்பகுதியிலும் நம் நிர்வாகப் பணிகளை நிறைவேற்ற, அறிவை விருத்தி செய்ய ஆங்கிலம் பொதுமொழியாக உள்ளது.

நம்மவர் எவ்வளவு ஆங்கிலப் புலமை பெற்றிருந்தாலும் மேற்கு நாட்டவருடன் சரளமாக உரையாடுவது, இன்றும் அவர்களின் உச்சரிப்பைப் புரிந்துகொள்வது நமக்குக் கடினமாகவே உள்ளது. இதை மனதில்கொண்டு உருவானதே **தமிழ் வழிஇலகு ஆங்கிலம்**. இத்துடன் இணைக்கப்பட்டுள்ள குறுவட்டில் தெளிந்த பிரித்தானிய ஆங்கில உச்சரிப்புடனான வசன வெளிப்பாடுகள், உரையாடல்கள் பதிவு செய்யப்பட்டுள்ளது இந்நூலின் சிறப்பம்சமாகும்.

எமது தமிழ் கல்வி கலை கலாச்சார அமைப்பின் பாடசாலையில் ஆசிரியராகப் பணியாற்றும் திரு.சு.சுபேஸ் ஐயர் தாயகத்திலும், பிரான்சிலும் முப்பது வருட கற்பித்தல் அனுபவமுடையவர். நாம் கேட்டுக்கொண்டதற்கு இணங்க இலக்கணம், உரையாடல் கலைச்சொற்கள், கடிதம் எழுதும்முறை உள்ளடங்கலாக ஆங்கில நூலை உருவாக்கியமைக்கு எமது நன்றிகள்.

அச்சாக்கத்தில் எமக்கு உதவிய ஒருங்கிணைப்பாளராக இருந்த த்வனிபுக்ஸ் திரு.திலீப்குமார், பைன்லைன் திரு.பஷீர், மணி ஆப்செட் திரு.சண்முகசுந்தரம், ஸ்பெக்ட்ரா திரு.முருகன், தட்டச்சு செய்த செல்வி ராஜேஸ்வரி ஆகியோருக்கு எமது நன்றிகள் பல.

நடைமுறைப் பிரஞ்சு, பிரஞ்சு - தமிழ் அகராதி வெளியிட்ட நாம் மூன்றாவதாக இந்நூலை வெளியிடுவதில் மகிழ்ச்சி.

வசந்தி பிரகலாதன்
பிரகலாதன் தேவராஜா
பதிப்பாசிரியர்கள்

Contents

1. Greetings-7
2. Vocabulary- 9
3. Introduction -14
4. Interjection, Exclamation - 16
5. Punctuation - 19
6. Pronunciation - 20
7. Silent letters 25
8. A / An - 34
9. To be - 36
10. From - 38
11. There is / There are - 41
12. To be in past - 43
13. There was / There were - 45
14. Adjectives - 47
15. Numbers - 51
16. Gender - 56
17. The Apostrophe - 60
18. To have - 64
19. Sentence - 67
20. Auxiliaries - 69
21. Short answers - 81
22. Modal verbs - 84
23. Would you like...? - 88
24. Telling the time - 90
25. Useful words - 92
26. Parts of speech - 97
27. Noun - 97
28. The family - 105
29. Some / any - 107
30. Verb - 115
31. The transitive verb - 117
32. The intransitive verb - 120
33. Tenses - 122
34. Present simple - 122
35. Present continuous - 127
36. Past simple - 132
37. Past continuous - 138
38. Future simple - 140
39. Future continuous - 142
40. Immediate future - 143
41. Present perfect - 145
42. Since / for - 148
43. Past perfect - 150
44. Future perfect - 152
45. Present perfect continuous-153
46. Past perfect continuous - 155
47. Future perfect continuous - 156
48. Pronoun - 158
- Personal pronoun - 159
49. Question tags - 165
50. Passive voice - 167
51. Present tense - 167
52. Past tense - 170
53. Future tense - 171
54. Present continuous - 172
55. Past continuous - 173
56. Present perfect - 174
57. Past perfect - 175
58. Future Perfect - 176
59. Question words - 178
60. What/Who 184
61. Go - 186
62. Do / Make - 190
63. Comparison of Adjective - 192
64. Equal comparison - 196
65. Continuous change - 197
66. Parallel change - 198
67. ing / ed - 200
68. Adjective - 201
69. Adverb - 207
70. Still / Yet - 211
71. Quite / Rather - 212
72. Even - 214
73. too / either - 215
74. To agree - 216
75. Disagree - 217

76. Reply questions - 218
77. I think So - 219
78. The Indirect question - 221
79. A, An, the Articles - 224
80. This/these/that/those - 228
81. The conditional - 232
82. Preposition - 239
83. The conjunction - 255
84. Enough / Too - 261
85. Reported speech - 263
86. The Relative pronoun - 273
87. The exclamative sentence - 286
88. Although / inspite of - 288
89. While /During - 289
90. Because/Because of - 290
91. Infinitive of purpose - 290
92. Gerund - 291
93. Infinitive - 294
94. Infinitive or ing - 297
95. Used to / be used to - 298
96. Causative verb - 299
97. Present participle - 300
98. Perfect participle - 303
99. Need - 304
100. Supposition - 306
101. Imperative - 310
102. Telephone - 316
103. Notices and warning - 317
104. Wish or Regret - 321
105. It is time - 322
106. Would rather/prefer - 323
107. Had better - 325
108. Letter writing - 326
109. Dialogues - 340
110. Phrasal verbs - 361
111. Idioms - 369
112. Slang - 372
113. Some common words - 373
114. General knowledge - 374
115. Binomials - 376
116. Similes - 378
117. Newspaper word - 380
118. Proverbs - 381
119. Abbreviations - 385
120. A few weapons - 395
121. Prefix and suffix - 396
122. Crime and Violence - 402
123. Govt and Politics - 404
124. Useful sentences - 410
125. Anagrams - 411
126. British & US English - 412
127. Homophones / Homonyms - 414
128. Homographs - 417
129. Weather - 417
130. Health, Medicine and illnesses - 419
131. Words ending in "cides" - 425
132. Spices - 426
133. Food stuffs - 427
134. Celebrations & festivals - 430
135. Parts of body - 430
136. Fruits & vegetables - 435
137. Meals - 439
138. Furniture - 441
139. Kitchen - 445
140. Bath room - 446
141. Clothes - 447
142. Jobs - 450
143. Animals - 455
144. Birds - 458
145. Insects, Reptiles - 459
146. Bank - 461
147. Car parts - 462
148. Appendix1 Irregular verbs - 464
149. Appendix2 Regular verbs - 471

1. Greetings- வாழ்த்துகள்

1. ஆங்கிலத்தில் வணக்கம் சொல்வது எப்படி?

காலையில்	Good morning	குட்மோனிங்
பிற்பகல்	Good Afternoon	குட் ஆப்டர்நூன்
மாலை	Good Evening	குட் ஈவ்னிங்

ஒருவர் படுக்கைக்கு செல்லும்போது Good night குட்நைட்

வணக்கத்தைத் தெரிவிப்பதற்கு

Hi!	ஹை!
Hello!	ஹலோ!

நன்றி தெரிவிக்க

Thanks	தாங்க்ஸ்	நன்றி
Thank you	தாங்க் யூ	உங்களுக்கு நன்றி
Thanks a lot	தாங்க்ஸ் எ லோட்	அதிக நன்றி
Thank you	தாங்க் யூ வெரி மச்	மிக்க நன்றி
Very much		

ஒருவரிடமிருந்து விடைபெற

Good bye!	குட் பை	போய் வருகிறேன்!
Bye!	பை	போய் வருகிறேன்!
See you soon, See you again, See you later		
விரைவில், மீண்டும், பின்னர் சந்திப்போம்.		

ஒருவர் நன்றி தெரிவிக்க அதை ஏற்றுக்கொள்ளும்போது

Welcome	வரவேற்கிறேன்
It's Ok / It's alright	பரவாயில்லை
No mention please	பரவாயில்லை

ஒருவரை அறிமுகம் செய்யும்போது

Meet Mr./Mrs./ Miss James

திரு/திருமதி/செல்வி ஜேம்ஸை சந்தியுங்கள்

மீட் மிஸ்டர்/மிஸ்ஸிஸ்/மிஸ் ஜேம்ஸ்

This is Mr/Mrs/Miss James

திஸ் இஸ் மிஸ்டர்/மிஸ்ஸிஸ்/மிஸ் ஜேம்ஸ்

இது திரு/திருமதி/செல்வி ஜேம்ஸ்

பதிலுக்கு அவர்

Pleased to meet you!

உங்களை சந்திப்பதில் மகிழ்ச்சி!

Nice to see you!

உங்களை சந்திப்பதில் மகிழ்ச்சி!

Glad to meet you!

உங்களை சந்திப்பதில் மகிழ்ச்சி!

எமக்கு தெரியாத ஒருவரை முதன் முதல் காணும்போது

How do you do?

நீங்கள் எப்படி உள்ளீர்கள்?

பதிலுக்கு நீங்களும்

How do you do?

நீங்கள் எப்படி உள்ளீர்கள்?

வாழ்த்து தெரிவிக்க

Happy New year!

புதுவருட வாழ்த்து

Happy Christmas!

நத்தார் வாழ்த்து

Happy Deepawali!

தீபாவளி வாழ்த்து

Happy Ramzan!

ரமழான் வாழ்த்து

2. Vocabulary- சொற்கள்

நடைமுறை வாழ்க்கையில் பயன்படும் சில சொற்றொடர்கள்

Sorry	மன்னிக்கவும், வருந்துகிறேன்
Don't Worry	வருத்தப்பட வேண்டாம்
Pardon	மன்னிக்கவும், கேட்கவில்லை
I beg your pardon	மன்னிக்கவும், திரும்பவும் சொல்லுங்கள்
Excuse me	என்னை மன்னிக்கவும்
With pleasure	சந்தோஷமாக
Of course	நிச்சயமாக, தாராளமாக
After you	உங்களுக்கு பிறகே
Please	தயவு செய்து
God bless you	கடவுள் உங்களை ஆசீர்வதிப்பாராக!
Bless you	ஒருவர்தும்மும்போது (ஆயுசு நூறு)
Take it easy	அதை பொருட்படுத்த வேண்டாம்.
Never mind	பரவாயில்லை
Leave me alone	என்னைத் தொந்தரவு செய்யாதே
Take your own time	உங்களுக்கு வேண்டியளவு நேரத்தை எடுத்துக்கொள்ளுங்கள்
Oh my God!	அடக் கடவுளே!
My Goodness	அடக் கடவுளே!
Really	உண்மையில்?
Help yourself	நீங்களே பரிமாறிக்கொள்ளுங்கள்
Relax	தணியுங்கள்
Cool down	சாந்தமாகுங்கள், அமைதியடையுங்கள்
Have a good day	நல்லநாளாக அமையட்டும்

Have a good time நல்ல நேரமாக அமையட்டும்

Have a good holiday நல்ல விடுமுறையாக அமையட்டும்

Have a good trip நல்ல பயணமாக அமையட்டும்

Have a safe journey பயணம் பாதுகாப்பாக அமையட்டும்

Days of the week - நாட்கள்

Sunday	-	ஞாயிறு
Monday	-	திங்கள்
Tuesday	-	செவ்வாய்
Wednesday	-	புதன்
Thursday	-	வியாழன்
Friday	-	வெள்ளி
Saturday	-	சனி

Months of the year - மாதங்கள்

January	-	ஜனவரி
February	-	பெ(f)புஅரி
March	-	மார்ச்
April	-	ஏப்ரல்
May	-	மே
June	-	யூன்
July	-	யூலாய்
August	-	ஓகஸ்ட்
September	-	செப்ரெம்பர்
October	-	ஓக்டோபர்
November	-	நொவெம்பர்
December	-	டிசெம்பர்

Season - பருவ காலம்

Spring	-	வசந்தம்
Summer	-	கோடை
Autumn	-	இலையுதிர்
Winter	-	மாரி

Number - இலக்கம்
Cardinal

Ordinal வரிசை முறை எண்

One - ஒன்று	1	First - 1 ^{வது} - முதலாவது
Two - இரண்டு	2	Second - 2 ^{வது} - இரண்டாவது
Three - மூன்று	3	Third - 3 ^{வது} - மூன்றாவது
Four - நான்கு	4	Fourth - 4 ^{வது} - நான்காவது
Five - ஐந்து	5	Fifth - 5 ^{வது} - ஐந்தாவது
Six - ஆறு	6	Sixth - 6 ^{வது} - ஆறாவது
Seven - ஏழு	7	Seventh - 7 ^{வது} - ஏழாவது
Eight - எட்டு	8	Eighth - 8 ^{வது} - எட்டாவது
Nine - ஒன்பது	9	Ninth - 9 ^{வது} - ஒன்பதாவது
Ten - பத்து	10	Tenth - 10 ^{வது} - பத்தாவது
Eleven - பதினொன்று	11	Eleventh - 11 ^{வது} - பதினொன்றாவது
Twelve - பன்னிரண்டு	12	Twelfth - 12 ^{வது} - பன்னிரண்டாவது
Thirteen - பதின்மூன்று	13	Thirteenth - 13 ^{வது} - பதின்மூன்றாவது
Fourteen - பதினான்கு	14	Fourteenth - 14 ^{வது} - பதினான்காவது
Fifteen - பதினைந்து	15	Fifteenth - 15 ^{வது} - பதினைந்தாவது
Sixteen - பதினாறு	16	Sixteenth - 16 ^{வது} - பதினாறாவது
Seventeen - பதினேழு	17	Seventeenth - 17 ^{வது} - பதினேழாவது
Eighteen - பதினெட்டு	18	Eighteenth - 18 ^{வது} - பதினெட்டாவது
Nineteen - பத்தொன்பது	19	Nineteenth - 19 ^{வது} - பத்தொன்பதாவது
Twenty - இருபது	20	Twentieth - 20 ^{வது} - இருபதாவது

Twenty one - இருபத்தொன்று 21	Twenty first - 21 ^{வது} - இருபத்தொன்றாவது
Thirty - முப்பது 30	Thirtieth - 30 ^{வது} - முப்பதாவது
Thirty one - முப்பத்தொன்று 31	Thirty first - 31 ^{வது} - முப்பத்தொன்றாவது
Forty - நாற்பது 40	Fortieth - 40 ^{வது} - நாற்பதாவது
Forty one - நாற்பத்தொன்று	Forty first - 41 ^{வது} - நாற்பத்தொன்றாவது
Fifty - ஐம்பது 50	Fiftieth - 50 ^{வது} - ஐம்பதாவது
Fifty one - ஐம்பத்தொன்று 51	Fifty first - 51 ^{வது} ஐம்பத்தொன்றாவது
Sixty - அறுபது 60	Sixtieth - 60 ^{வது} - அறுபதாவது
Sixty one - அறுபத்தொன்று 61	Sixty first - 61 ^{வது} - அறுபத்தொன்றாவது
Seventy - எழுபது 70	Seventieth - 70 ^{வது} - எழுபதாவது
Seventy one - எழுபத்தொன்று 71	Seventy first - 71 ^{வது} - எழுபத்தொன்றாவது
Eighty - எண்பது 80	Eightieth - 80 ^{வது} - எண்பதாவது
Eighty one - எண்பத்தொன்று 81	Eighty first - 81 ^{வது} - எண்பத்தொன்றாவது
Ninety - தொண்ணூறு 90	Ninetieth - 90 ^{வது} - தொண்ணூறாவது
Ninety one - தொண்ணூற்று ஒன்று 91	Ninety first - 91 ^{வது} - தொண்ணூற்று ஒன்றாவது
One hundred - நூறு 100	One hundredth 100 ^{வது} - நூறாவது
Two hundred - இருநூறு 200	Two hundredth - 200 ^{வது} - இருநூறாவது

Two hundred and one - இருநூற்று ஒன்று - 201	two hundred and first - 201 ^{வது} இருநூற்று ஒன்றாவது
One thousand - ஆயிரம் 1000	One thousandth - 1000 ^{வது} - ஆயிரமாவது
Ten thousand - பத்தாயிரம் 10000	Ten thousandth - 10000 ^{வது} - பத்தாயிரமாவது
One hundred thousand - நூறு ஆயிரம் 100000	One hundred thousandth நூறு ஆயிரமாவது
One million - ஒரு மில்லியன் - 1000000 மில்லியனாவது	Millionth
One hundred and fifty Seven 157	நூற்று ஐம்பத்தேழு
திகதியைக் குறிப்பிட Ordinal நம்பரையே பயன்படுத்துவோம். First, Second, etc.,	

எழுதும்போது (write)
14th July

சொல்லும்போது (say)
The fourteenth of July
July 14th

3. Introduction - அறிமுகம்

ஒருவரை அறிமுகம் செய்ய

This is MR, MRS, Miss John.

இது திரு, திருமதி, செல்வி ஜோன்.

This is my cousin Moorthy.

இவர் எனது அத்தை மகன் / மாமன்மகன் மூர்த்தி.

Allow me to introduce myself.

என்னையே அறிமுகப்படுத்திக் கொள்ள அனுமதியுங்கள்.

Let me introduce you my friend, Anton.

எனது நண்பன் அன்ரனை நான் உங்களுக்கு அறிமுகம் செய்கிறேன்.

Your good name please?

உங்கள் இனிய பெயரை தயவு செய்து கூறுங்கள்?

I am sure you've heard of him.

நீங்கள் அவரைப்பற்றி கேள்விப்பட்டிருப்பீர்கள் என்பது நிச்சயம்.

Pleased to meet you.

உங்களை சந்தித்ததில் மகிழ்ச்சி.

Nice to see you.

உங்களைப் பார்த்ததில் சந்தோஷம்.

I would be glad to introduce you to my sister.

உங்களை எனது சகோதரிக்கு அறிமுகப்படுத்துவதில் நான் மகிழ்ச்சி அடைவேன்.

It's great to see you.

உங்களைப் பார்த்ததில் மிகச் சந்தோஷம்.

How do you do?

நீங்கள் எப்படி இருக்கிறீர்கள்?

I am Theepan and you?

நான் தீபன். நீங்கள்?

Welcome.

வரவேற்கிறோம்.

Glad to meet you.

உங்களைச் சந்தித்ததில் மகிழ்ச்சி.

4. Interjection / Exclamation - வியப்பிடைச் சொற்கள்

Oh! My God!	- அடக்கடவுளே!
Oh! Lord!	- கடவுளே!
Oh! gosh!	- அட்டே!
Oh! good gracious God!	- நற்கருணைமிக்க கடவுளே!
Well done! Bravo!	- பிரமாதம்! ஆஹா!
Super!	- மிகத்திறம்!
It's incredible!	- அது நம்புவதற்கரியது!
What a surprise!	- என்னே ஆச்சரியம்!
Thank god!	- கடவுளுக்கு நன்றி!
Oh! dear!	- கண்ணே! அன்பே!
Wonderful!	- அற்புதம்!
Excellent!	- மிகவும் சிறப்பு!
Woe!	- வோ!
Beware!	- எச்சரிக்கையாய் இரு!
How beautiful!	- எவ்வளவு அழகு!
What a shame!	- என்னே வெட்கக்கேடு! (அவமானம்)
What a pity!	- என்னே பரிதாபம்!
Really?	- உண்மையாகவா?

Indeed!	- உண்மையில்!
By god's grace!	- கடவுள் அருளால்!
Congratulations!	- வாழ்த்துக்கள்!
Same to you	- உங்களுக்கும் அப்படியே!
That's great!	- அது சிறந்தது!
What a good idea!	- என்னே சிறந்த யோசனை!
Rubbish!	- குப்பை!
Behave yourself!	- சரியாக நடந்து கொள்!
Be serious!	- பொறுப்புணர்வுடன் இரு (விளையாடாதே)
How stupid!	- எவ்வளவு முட்டாள்தனம்!
Mind your own business!	- உங்கள் சொந்த அலுவலைப் பாருங்கள்!

Congratulations and Good Wishes - வாழ்த்துக்கள்

Many Many happy returns of the day.
இன்னாள் மீண்டும் மீண்டும் வரட்டும்.

I congratulate you on your succes.
உங்கள் வெற்றியைப் பாராட்டுகிறேன்.

Best wishes for the new year.
புதுவருட வாழ்த்துக்கள்.

I wish you good luck.

உங்களுக்கு அதிர்ஷ்டம் உண்டாக வாழ்த்துகிறேன்.

All the best.

அதிர்ஷ்டம் கிடைக்கட்டும்.

God bless you.

கடவுள் உங்களை ஆசீர்வதிப்பாராக.

Heartiest cogratulations on your wedding.

உங்கள் திருமணத்திற்கு இதய பூர்வமான வாழ்த்துக்கள்.

May you live long!

நீங்கள் நீண்ட நாட்கள் வாழ்வீராக!

I wish you Success in your work.

உங்கள் வேலையில் வெற்றியுண்டாக வாழ்த்துகிறேன்.

Wish you good luck.

உங்களுக்கு அதிர்ஷ்டம் கிடைக்கட்டும்.

Take care.

கவனமாயிரு.

Happy new year.

புதுவருட வாழ்த்துக்கள்.

Happy Deepawali.

தீபாவளி வாழ்த்துக்கள்.

Happy Christmas.

கிறிஸ்மஸ் வாழ்த்துக்கள்.

Happy Ramzan.

ரம்ஜான் வாழ்த்துக்கள்.

5. Punctuation - நிறுத்தற்குறிகள்

Full stop	.	முற்றுப்புள்ளி
Comma	,	காற்புள்ளி
Colon	:	முக்காற்புள்ளி
Semi colon	;	அரைப்புள்ளி
Question Mark	?	வினாக்குறி
Bracket	()	அடைப்புக்குறி
Apostrophe	'	எழுத்தெச்சக்குறி (அ) உடைமை வேற்றுமைக்குறி
Exclamation Mark	!	வியப்பிசைக் குறி
Mark of interjection	!	வியப்பிசைக் குறி
Hyphen	-	சிறுகோடு இரு சொற்களை சேர்க்க
Quotation Mark	“ ”	மேற்கோள் குறி
Inverted comma	“ ”	மேற்கோள் குறி

Some instructions - சில அறிவுறுத்தல்கள்

Fill in the blank	-	வெற்றிடத்தை நிரப்புக
Dash	-	கோடு
Underline	-	கீழ்க்கோடிடு
Encircle	-	வட்டமிடு

In italics	- சரிந்த எழுத்தில்
Write a synonym	- ஒத்தசொல் தருக
Write an antonym	- எதிர்ச்சொல் தருக
Short form	- சுருக்க வடிவம்
Full form	- முழு வடிவம்
Tick it (off)	- ✓ என குறி இடுக
Where necessary	- தேவையான இடத்தில்
If necessary	- தேவையாயின்

6. Pronunciation - உச்சரிப்பு

ஆங்கில அரிச்சுவடியில் எழுத்துக்கள் 26. இவற்றில் Vowels (வொவெல்ஸ்) உயிர் எழுத்துக்கள் .5 A, E, I, O, U. ஏனையவை Consonants (கொன்ஸொனன்ஸ்) மெய் எழுத்துக்கள். மெய் எழுத்துடன் உயிர் எழுத்து சேரும்போது உச்சரிப்பு வேறுபடும்.

உ + ம்

A (எ)	எனவும்	(அ) எனவும்
About	எபௌற்	An அன்
Aloud	எலௌட்	At அற்
Amount	எமௌன்ற்	Act அக்ற்
Account	எக்கௌன்ற்	Accident அக்சிடென்ற்
Again	எகெயின்	Appeal அப்பீல்
(ஆ) எனவும்		(ஏ) எனவும்
Last	லாஸற்	Late லேற்

Fast	(f) பாஸ்ற்	Hate	ஹேற்
Cast	காஸ்ற்	Mate	மேற்
Card	காட்	Rate	ரேற்
Part	பாற்	Shake	சேக் (ஷேக்)

E (இ)	எனவும்	(எ) எனவும்	(ஈ) எனவும்
Be	பி	Met	மெற்
He	ஹி	Bet	பெற்
Me	மி	Get	கெற்
She	ஸி (ஷி)	Let	லெற்
We	வி	Set	செற்

I (ஐ/இ)	எனவும்		
Alive	எலைவ்	Give	கிவ்
Five	(f) பைவ்	Live	லிவ்
Nine	நைன்	Sit	சிற்
Wine	வைன்	Pit	பிற்
Fine	(f) பைன்	Bin	பின்

O (ஓ)	எனவும்	(அ) எனவும்	(ஔ) எனவும்
Sorry	சொறி	Love	லவ்
Worry	வொறி	Son	சன்
Top	ரொப்	Come	கம்
		Go	கோ
		So	சோ
		Gold	கோல்ட்

U, (அ/ஊ/இயூ) எனவும் வேறுபடும்

Cut	கற்	Put	புற்	Tube	ரியூப்
Hut	ஹற்	Lune	லூன்	Tune	ரியூன்
Ud	மட்	June	ஜூன்	Mule	மியூல்
But	பற்	Rule	றூல்	Cube	கியூப்

EE/EA ஈ எனவும்

Deep	டீப்	Cream	கிறீம்
Creep	கிறீப்	Beam	பீம்
Seem	சீம்	Heat	ஹீட்
Need	நீட்	Sea	சீ
Bee	பீ	Clean	கிளீன்

Oo (ஊ/உ) எனவும்

Room	றூம்	Good	குட்
Mood	மூட்	Cook	குக்
Moon	மூன்	Look	லூக்
Groom	குறூம்	Book	புக்

இதே போன்று மெய் எழுத்துக்களும்

E, I, Y க்கு முன் C வருமாயின் ச, ஒலி (ச-செள)

Cell	செல்	Cinema	சினிமா
Cent	சென்ற்	Rice	ரைஸ்
Cigar	சிகார்	Century	சென்ச்சரி
Cypher	சைபர்		

Tion	ஷன்	Ment	மென்ற்
Tuition	ரியூஷன்	Appointment	அப்பொயின்மென்ற்
Correction	கெறெக்ஷன்	Payment	பேய்மென்ற்
Ration	றேசன்	Cement	சிமென்ற்
Decoration	டெக்கொறேஷன்	Treatment	தீற்மென்ற்
Allocation	அலோகேஷன்	Punishment	பனிஷ்மென்ற்

Ture ச்சர்

Future	ஃயூச்சர்
Culture	கல்ச்சர்
Picture	பிக்ச்சர்
Torture	ரோச்சர் (டோர்ச்சர்)
Capture	கப்சர்
Agriculture	அகிரிக்கல்ச்சர்

Sh ஷ்	எனவும்	Ch ச்	எனவும்
Brush	பிறஷ்	Church	சேர்ச்
Ash	ஆஷ்	Catch	கச்
Cash	காஷ்	Beach	பீச்
Shell	ஷெல்	Match	மச்

7. Silent letters

சில சொற்களில் சில எழுத்துக்கள் உச்சரிக்கப்படுவதில்லை. இவை பழக்கப்படுத்தப்பட வேண்டியவை.

B

Bomb பொம் - குண்டு

Comb கொம் - சீப்பு

Lamb லாம் - ஆட்டுக்
குட்டி

Debt டெத் - கடன்

Doubt டௌத் - சந்தேகம்

Climb கிளம் - ஏறு

plumber பிளம்மர் - குழாய்

வேலை செய்பவர்

L

Palm ப்பாம் - கிளையற்ற மரம்

Calm காம் - அமைதி

Balm பாம் - தைலம்

Chalk சோக் - சோக்

Talk ரோக் - கதைத்தல்

Calf காவ் - கன்று

Half ஹாவ் - அரை

Folk போக் - மக்கள்

H

Honest ஒனெஸ்ற் - நேர்மையான

Hour அவர் - மணித்தியாலம்

Heir எயர் - வாரிசு

Would வுட் Will ன் இறந்தகாலம்

Should சுட் Shall ன் இறந்தகாலம்

Could குட் Can ன் இறந்தகாலம்

K

Knot நொற் - முடிச்சு

Know நோ - அறிந்துகொள்

Knight நைற் - போர் வீரன்

Knife	நைவ்	- கத்தி
Knock	நொக்	- தட்டு
Kneel	நீல்	- முழுங்காலில் நில்

N

Autumn	ஒற்றம்	- இலையுதிர்காலம்
Column	கொலம்	- பத்தி
Hymn	ஹிம்	- சுலோகம்
Condemn	கொன்டெம்	- குறைசொல்

T

W

Listen	லிசின்	- உற்றுக்கேள்	Write	ரைற்	- எழுது
Hasten	ஹேசின்	- விரை	Wrong	ரோங்	- பிழை
Fasten	பாசின்	- கட்டு	Sword	ஸ்வோர்ட்	- வாள்
Often	ஒபிஃன்	- அடிக்கடி	Answer	ஆன்சர்	- விடை

Silent letters

Theatre	தியேட்ட	நாடக அரங்கம்
Farm	ஃபாம்	பண்ணை
Turn	ரேண்	திரும்பு
Wednesday	வெனிஸ்டே	புதன்கிழமை
Know	நோ	அறிந்துகொள்
February	ஃபெபு அரி	மாசிமாதம்
Sign	சைன்	கையெழுத்து இடு'
Wrap	ராப்	உறையிடு
Christmas	கிறிஸ்மஸ்	நத்தார்
Cupboard	கபேட்	சிறுஅலமாரி
Sandwich	சான்விச்	சான்விச்
Iron	அயன்	இரும்பு
Island	ஐலண்ட்	தீவு
Daughter	டோற்றர்	மகள்
Psychology	சைக்கோலஜி	உளவியல்
Handkerchief	ஹான்கேசிஃவ்	கைக்குட்டை
Parliament	பார்லிமென்ற்	நாடாளுமன்றம்
Knit	நிற்	பின்னூ
Wrist	றிஸ்ற்	மணிக்கட்டு
Guest	கெஸ்தர்	விருந்தினர்
Whale	வேல்	திமிங்கிலம்
Knee	நீ	முழங்கால்
Dumb	டம்	ஊமை
Raspberry	ரோஸ்பெறி	ஒருவகை பழம்

Numb	நம்	மரத்துப்போதல்
Wreck	றெக்	சிதைதல்
Seent	சென்ற	நறுமணம்
Design	டிசைன்	வடிவமைப்பு
Height	ஹைற்	உயரம்

பெயர் எழுதுவதற்கு இதைப் பயன்படுத்தலாம்

அ	ஆ	இ	ஈ	உ	ஊ
க், K, G	A	I, Y	I, EE	U	U, OO
ங், N, Ng	க Ka	கி Ki, Ky	கி Ki, Kee	கு Ku	கூ, Ku, Koo
ச், S, Ch	ங், Nga	ங், Kgi, Kgy	ங், Kgi, Kgee	ங், Kgu	ங், Kgu, Kgoo
ஞ், Gn	ச Sa	சி Si, Sy	சி Si, See	ச Su	சு Su, Soo
ட், D	ஞ், Gna	ஞ், Gni, Gny	ஞ், Gni, Gnee	ஞ், Gnu,	ஞ், Gnu, Gnoo
ண், N	ட Da	டி Di, Dy	டி Di, Dee	டு Du	டு Du, Doo
த், Th	ண Na	ணி Ni, Ny	ணி Ni, Nee	ணு Nu	ணு Nu, Noo
ந், N	த tha	தி Thi, Thy	தி Thi, Thee	து Thu	து Thu, Thoo
ப், B, P	ந Na	நி Ni, Ny	நி Ni, Nee	நு Nu	நு Nu, Noo
ம், M	ப Ba, Pa	பி Bi, Pi	பி Bee, Pee	பு Bu, Pu	பு Boo, Poo
ய், Y	ம Ma	மி Mi	மி Mee	மு Mu	மு Moo, Muu
ர், R	ய Ya	யி Yi	யி Yee	யு Yu	யு Yuu
ல், L	ர Ra	ரி Ri	ரி Ree	ரு Ru	ரு Roo
வ், V, W	ல La	லி Li	லீ Lee	லு Lu	லூ Luu
ள், L, LL	வ Va, Wa	வி Vi, Wi	வி Vee, Wee	வ், Vu, Wu	வ், Voo, Woo
ழ், Zh	ள La	ளி Li	ளி Lee	லு Lu	லூ Luu
ற், T, R	ழ Zha	ழி Zhi	ழி Zhee	மு Zhu	மு Zhuu
ன், N	ற Ra	றி Ri	றி Rec	று Ru	று Ruu
	ண Na	ணி Ni	ணி Nee	நு Nu	நூ Nuu

எ	ஏ	ஐ	ஓ	ஔ	ஓள
E	E	AI, AY	O	O	Ou, Ow
கெ Ke	கே Ke	கை Kai, Kay	கொ Ko	கோ Ko	கௌ Kou, Kow
கெ Nge	கே Nge	கை Ngai	கொ Ngo	கோ Ngo	கௌ Ngou
செ Se	சே Se	சை Sai	சொ So	சோ So	சௌ Sou
கொ Nge	கே Nge	கை Ngi	கொ Ngo	கோ Ngo	கௌ Ngou
கெ De, Te	கே De, Te	கை Dai, Tai	கொ do, To	கோ Do, To	கௌ Dou, Tou
கொ Ne	கே Ne	கை Nai	கொ No	கோ No	கௌ Nou
தெ The	தே The	தை Thai	தெ Tho	தே Tho	தௌ Thou
நெ Ne	நே Ne	நை Nai	நொ No	நோ No	நௌ Nou
பெ Be, Pe	பே Be, Pe	பை Bai, Pai	பொ Bo, Po	போ Bo, Po	பௌ Bou, Pou
மெ Me	மே Me	மை Mai	மொ Mo	மோ Mo	மௌ Mou
யெ Ye	யே Ye	யை Yai	யொ Yo	யோ Yo	யௌ You
ரெ Re	ரே Re	ரை Rai	ரொ Ro	ரோ Ro	ரௌ Rou
லெ Le	லே Le	லை Lai	லொ Lo	லோ Lo	லௌ Lou
வெ Ve, We	வே Ve, We	வை Vai, Wai	வொ Vo, Wo	வோ Vo, Wo	வௌ Vou, Wou
ளெ Le	ளே Le	ளை Lai	ளொ Lo	ளோ Lo	ளௌ Lou
ழெ Zhe	ழே Zhe	ழை Zhai	ழொ Zho	ழோ Zho	ழௌ Zhou
றெ Re	றே Re	றை Rai	றொ Ro	றோ Ro	றௌ Rou
னெ Ne	னே Ne	னை Nai	நொ No	நோ No	னௌ Nou

தமிழில் “ழ” என்பதற்கு Zh இடுவோம்.

ழ = ழ + அ = Zha

அழகன் Azhakan

பழனி Pazhani

உழவன் Uzhavan

சில வேளைகளில் “ள்” என்பதற்கு LL இடுவோம்.

ளை = ள் + ஐ llai

பளை Pallai

‘ஞ’ என்பதற்கு Gn இடுவோம்

ஞா = ஞ் + ஆ Gna

ஞானம் Gnanam

ஹரன் Haran

கபிலன் Kapilan

கோபால் Gopal

P வல்லினம்

பரந்தாமன் Paranthaman

பற்குணம் Patkunam

பட்டேல் Pattel

B மெல்லினம்

பாலா	Bala
பாபு	Babu
பானு	Banu

F ஃப

பெர்னாண்டோ	Fernando
பாஸீர்	Fazir
புளோரா	Flora
சாவை (ச்)	Chavai
சாவகச்சேரி	Chavakachcheri

Pin	பின்	ஊசி
Pine	பைன்	பைன் மரம்
Fin	ஃபின்	துடுப்பு
Fine	ஃபைன்	திறம்
Win	வின்	வெல் (வெற்றி)
Wine	வைன்	திராட்சை மது
Mill	மில்	ஆலை
Mile	மைல்	மைல்
Bill	பில்	சிட்டை
Bile	பைல்	பித்தம்
Fill	ஃபில்	நிரப்பு

File	ஃபைல்	கோப்பு
Pill	பில்	மாத்திரை
Pile	பைல்	தட்டு
Rap	ரெப்	ஒருவகை இசை
Rape	ரேப்	பாலியல் பலாத்காரம்
Cap	கப்	மூடி
Cape	கேப்	முனை
Man	மான்	மனிதன்
Mane	மேன்	மிருகத்தின் பிடரி மயிர்
Hat	ஹற்	தொப்பி
Hate	ஹேற்	வெறுத்தல்
Tap	ரப்	குழாய்
Tape	ரேப்	நாடா
Shed	ஷெட்	கொட்டில்
shade	ஷேட்	நிழல்

English Alphabet - 26

Vowels உயிர் எழுத்து (5) A, E, I, O, U

Consonants மெய்யெழுத்து (21)

B, C, D, F, G, H, J, K, L, M, N, P, Q, R, S, T, V, W, X, Y, Z

8. A / An (indefinite article)

சுட்டிடைச் சொல் (ஒரு / ஓர்)

This is used before a singular noun.

இது ஒருமைப் பெயர்ச் சொற்களின் முன்பயன்படுத்தப்படுகிறது.

'A' is used before a consonant sound.

'An' is used before a vowel sound.

'A' மெய் ஒலியில் தொடங்கும் சொற்களுக்கு முன்னாலும் 'An' உயிர் ஒலியில் தொடங்கும் சொற்களுக்கு முன்னாலும் இடப்படும்.

Ex உ + ம்

Consonant sound

A boy ஒரு பையன்

A girl ஒரு சிறுமி

A book ஒரு புத்தகம்

A cat ஒரு பூனை

A dog ஒரு நாய்

A fan ஒரு விசிறி

A hand ஒரு கை

A room ஒரு அறை

A van ஒரு வான்

A zoo ஒரு மிருகக்காட்சி சாலை

Example - உதாரணம்

Vowel sound

An apple ஒரு ஆப்பிள்

An ant ஒரு எறும்பு

An elephant ஒரு யானை

An egg ஒரு முட்டை

An ice cream ஒரு ஐஸ் கிரீம்

An island ஒரு தீவு

An orange ஒரு ஆரஞ்சு

An operator ஒரு இயக்குனர்

An uncle ஒரு மாமா

An umbrella ஒரு குடை

'U' ல் ஆரம்பிக்கும் சொற்கள்

ஒருசொல் 'U' ல் தொடங்கி தமிழில் 'யூ' (Yu) என்ற ஒலியில் ஆரம்பிக்குமாயின் அச்சொல்லுக்கு முன் 'A' இட வேண்டும்.

A Euro யூரோ

A unit யூனிற்

A university (யூ) Yu யூனிவேர்சிற்றி

A uniform யூனிஃபோம்

A union but ஆனால் An uncle இதே போன்று

An hour (அவர்)

An heir (எய்)

An honest man

இவற்றில் முதல் எழுத்து உச்சரிக்கப்படுவதில்லை. எனவே
An இடப்படும்

முன்னிடைச் சொற்கள்

In/At யில் (Preposition)

in: Before big places - Country, City, Town நாடு, நகர்,
பட்டினம் இவற்றிற்கு முன்

At: Before small places - Village கிராமங்களுக்கு முன்

Ex: உதாரணம்

In France	பிரான்ஸில்
In Paris	பாரிசில்
In London	லண்டனில்
In Colombo	கொழும்பில்
In Jaffna	யாழ்ப்பாணத்தில்
In Trincomalee	திருமலையில்

At La Chapelle	லாசப்பலில்
At Nallur	நல்லூரில்
At Vaddukodai	வட்டுக்கோட்டையில்
At Karaveddy	கரவெட்டியில்

Subject - எழுவாய்

	ஒருமை Singular	பன்மை Plural
First Person - தன்மை	I நான்	We நாங்கள்
Second Person - முன்னிலை	You நீ	You நீங்கள்
Third Person - படர்க்கை	He அவன் She அவள்	They அவர்கள், It அது அவை

ஆங்கில வாக்கியங்கள் Subject, Verb, Object (எழுவாய், பயனிலை, செயப்படுபொருள்) என்ற ஒழுங்கிலேயே அமையும்.

இப்பொழுது நாம் பார்க்கப்போவது 'To be' எனப்படும் முக்கியமான துணை வினைச் சொல் ஒன்று. (Auxiliary Verb)

9. To be இருத்தல் (நிலையை குறிப்பிட) இது உருமாறும்போது

Am, Is, Are	Present Simple நிகழ்காலம்
Was, Were	Past Simple இறந்தகாலம்
Being	Present Participle நிகழ்கால எச்சம்
Been	Past Participle இறந்தகால எச்சம்

நிகழ்காலத்தில் Am/is/are பாவிக்கப்படும்.

First Person Singular
தன்மை ஒருமையுடன் am
Third Person Singular
படர்க்கை ஒருமையுடன்
is
ஏனையவையுடன்
are

I am நான் இருக்கிறேன்
He is அவன் இருக்கிறான்
She is அவள் இருக்கிறாள்
It is அது இருக்கிறது
We are நாங்கள் இருக்கிறோம்
You are நீ இருக்கிறாய்
You are நீங்கள் இருக்கிறீர்கள்
They are அவர்கள்
இருக்கிறார்கள் / அவைகள்,
இருக்கின்றன

உதாரணங்கள்

I am a student.

He is a teacher.

She is a girl.

It is a bird.

We are students.

You are Tamils.

They are French.

He is an M.P. (ஆனால் He is a member of parliament)

I am in Paris.

He is in Jaffna.

She is in Colombo.

They are in Canada.

We are in France.

Ravi is at Maviddapuram.

He is at Wattala.

They are at Chundikuli.

10. From (Preposition) முன்னிடைச் சொல்

இருந்து

ஒருவருடைய (Nationality) தேசியம் என்ன? எங்கிருந்து வருகிறார். எவ்விடத்தைச் சேர்ந்தவர் என்பதைக் கேட்க,

Where + to be + Subject + from?

இதைப் பயன்படுத்துவோம்.

Ex (உ-ம்)

Where are you from?

நீங்கள் எங்கிருந்து வருகிறீர்கள்?

Where is he from?

அவன் எங்கிருந்து வருகிறான்?

where is she from?

அவள் எங்கிருந்து வருகிறாள்?

To answer this question இவ்வினாவுக்கு விடையளிக்க:

Where are you from?

நீங்கள் எங்கிருந்து வருகிறீர்கள்?

I am from Srilanka.

நான் ஸ்ரீலங்காவிலிருந்து வருகிறேன்.

Where is he from?

அவன் எங்கிருந்து வருகிறான்?

He is from India.

அவன் இந்தியாவிலிருந்து வருகிறான்.

Where is she from?

அவள் எங்கிருந்து வருகிறாள்?

She is from England.

அவள் இங்கிலாந்திலிருந்து வருகிறாள்.

Where are they from?

அவர்கள் எங்கிருந்து வருகிறார்கள்?

They are from France.

அவர்கள் பிரான்ஸிலிருந்து வருகிறார்கள்.

Where is Peter from?

பீட்டர் எங்கிருந்து வருகிறார்?

He is from Italy.

அவர் இத்தாலியிலிருந்து வருகிறார்.

Nationality யைப் பயன்படுத்தியும் இதற்கு விடை அளிக்கலாம்.

From + Country (நாடு) = Nationality

From Srilanka = Srilankan

I am from Srilanka. = I am Srilankan.

I am from India. = I am Indian.

I am from England. = I am English.

He is from China. = He is Chinese.

He is from France. = He is French.

Remember நினைவில் வைக்கவும்

I Am

He, She, It Is

We, You, They Are

Countries	Nationalities	ஒழுங்கற்றவை
நாடுகள்	- an -ish	-ese irregular
America	American	
Australia	Australian	
Mexico	Mexican	
England	English	
Britain	British	
Scotland	Scottish	
Ceylon		Ceylonese
Japan		Japanese
China		Chinese
France		French
*Holland		*Dutch
Pakistan		Pakistani
Greece		Greek
Thailand		Thai
Switzerland		Swiss
Germany	German	
Canada	Canadian	
Malaysia	Malaysian	
Italy	Italian	
Singapore	Singaporean	
Ireland	Irish	
Wales	Welsh	

Sweden	Swedish	
Denmark	Danish	
Finland	Finnish	
Protugal		Portuguese
Lebanan		Lebanese
Taiwan		Taiwanese
Burma		Burmese
Nepal		Nepalese
Bangladesh		Bangladeshi
Kuwait		Kuwaiti
Israel		Israeli
Palastine		Palastini

He is from Spain. அவன் ஸ்பானிய தேசத்தவன்.

He is Spanish.

She is from Algeria. அவள் அல்ஜீரிய நாட்டவள்.

She is Algerian.

They are from Malaysia. அவர்கள் மலேசிய நாட்டவர்கள்.

They are Malaysians.

11. There is / There are இருக்கிறது / இருக்கிறார்கள்

There is + Singular Noun ஒருமை

There are + Plural Noun பன்மை

முன்னிடைச் சொல்லைப் பயன்படுத்தியே
இவ்வாக்கியங்கள் அமையும்

Ex: உதாரணம்

There is a book on the table. மேசையின் மேல் ஒரு புத்தகம் உள்ளது.

There is a cat under the bed. கட்டிலின் கீழே ஒரு பூனை உள்ளது.

Some Prepositions - சில முன்னிடைச் சொற்கள்

On	மேல் / மீது
In	யில்
At	யில் / க்கு
From	இருந்து
Near	அருகில்
Behind	பின்னால்
Between	இடையில்
After	பின்பு
Before	முன்பு
In front of	முன்னால் etc.,

இவற்றைப் பின்னர் விரிவாகப் பார்ப்போம்.

There are seven days in a week.
ஒரு வாரத்தில் ஏழு நாட்கள் உள்ளன.

There is a bus at 9 'O' clock.
9 மணிக்கு ஒரு பஸ் இருக்கிறது.

There are classes from grade six.
ஆறாம் வகுப்பிலிருந்து வகுப்புக்கள் இருக்கின்றன.

There is a boy near the gate.

கதவுக்கு அருகில் ஒரு பையன் நிற்கிறான்.

There is somebody behind you.

உங்களுக்குப் பின்னால் யாரோ நிற்கிறார்கள்.

There is a telephone box in front of the post office.

தபால் அலுவலகத்திற்கு முன்பு ஒரு தொலைபேசி பெட்டி உள்ளது.

There are nine planets in the solar system.

சூரிய குடும்பத்தில் ஒன்பது கிரகங்கள் உள்ளன.

(குறிப்பு: புளூட்டோ தனது கிரக அந்தஸ்தை இழந்துவிட்டதால் தற்போது எட்டு கிரகங்களே உள்ளன.)

There is a letter for you.

உங்களுக்கு ஒரு கடிதம் வந்துள்ளது.

There is nothing to worry.

கவலைப்படுவதற்கு ஒன்றும் இல்லை

12. To be in past simple - இறந்தகாலம். இதை இறந்த காலத்தில் உருமாற்றும்போது

Was - ஒருமை

Were - பன்மை

எழுவாய் I / He / She / It ஆக இருந்தால் was ம்

எழுவாய் We / you / they ஆக இருந்தால் Were-ம் பயன்படுத்தப்படும்.

I was நான் இருந்தேன்

He was அவன் இருந்தான்

She was அவள் இருந்தாள்

It was அது இருந்தது
We were நாங்கள் இருந்தோம்
You were நீ இருந்தாய் / நீங்கள் இருந்தீர்கள்
They were அவர்கள் இருந்தார்கள் / அவைகள் இருந்தன
I was in Kuwait நான் குவைத்தில் இருந்தேன்

He was in London in 1997.
அவன் 1997ல் லண்டனில் இருந்தான்.

She was in Batticaloa two months ago.
அவள் இரண்டு மாதங்களுக்கு முன்பு / முன்னர் மட்டக்
களப்பில் இருந்தாள்.

They were here yesterday.
அவர்கள் நேற்று இங்கே இருந்தார்கள்.

We were students.
நாங்கள் மாணவர்களாக இருந்தோம்.

My uncle was a teacher in South Africa.
எனது மாமா தென் ஆப்ரிக்காவில் ஒரு ஆசிரியராக
இருந்தார்.

Nirmal was at university last year.
நிர்மல் சென்ற ஆண்டு பல்கலைக் கழகத்தில் இருந்தான்.

Remember - நினைவில் வைக்கவும்
(இறந்தகாலத்தில்)

I / He / She / It - Was

We / You / They - Were

13. There was / There were - இருந்தது / இருந்தனர்

ஒருமை பன்மை

There was a meeting in this hall yesterday.

நேற்று இம்மண்டபத்தில் ஒரு கூட்டம் நடந்தது.

There were a lot of people at the meeting.

கூட்டத்தில் அதிகளவு மக்கள் இருந்தார்கள்.

There was an accident on this spot last week.

சென்ற வாரம் இவ்விடத்தில் ஒரு விபத்து நிகழ்ந்தது.

There was a disaster in Srilanka in December in 2004.

சென்ற மார்கழியில் 2004-ல் இலங்கையில் ஒரு பேரழிவு நிகழ்ந்தது.

Time words / phrases

காலச் சொற்கள் / சொற்றொடர்கள்

Morning, Afternoon, evening காலை, பிற்பகல், மாலை

Now இப்பொழுது

Today இன்று

Tomorrow நாளை

Yesterday நேற்று

Day before yesterday நேற்று முன்தினம்

Day after tomorrow நாளை மறுதினம்

Second வினாடி

Minute நிமிடம்

Hour மணித்தியாலம்

Day நாள்

Week வாரம்

Fortnight இரண்டு வாரம்

Month	மாதம்
Year	ஆண்டு
Decade	தசாப்தம்
Century	நூற்றாண்டு
At the moment/At present	தற்சமயம்
Last night	கடந்த இரவு
Last Week	சென்ற வாரம்
Last Month	சென்ற மாதம்
Last Year	சென்ற ஆண்டு
Next week	அடுத்த வாரம்
Next month	அடுத்த மாதம்
Next Year	அடுத்த ஆண்டு
Two days ago	இரண்டு தினங்களுக்கு முன்னர்
Two Weeks ago	இரண்டு வாரங்களுக்கு முன்னர்
In two days' time	இரண்டு நாட்களில்
Every day / daily	ஒவ்வொரு நாளும்/ தினமும்
Every week/weekly	ஒவ்வொரு வாரமும்/ வாரம் தோறும்
Every month/monthly	ஒவ்வொரு மாதமும்/ மாதாந்தம்
Every year / yearly	ஒவ்வொரு ஆண்டும் / ஆண்டுதோறும்
Every half an hour	அரைமணித்தியாலத்திற்கொரு தடவை
Every other day	ஒன்றுவிட்ட ஒரு தினம்
Once a week	வாரத்தில் ஒரு தடவை

Twice a month

மாதத்தில் இரண்டு தடவை

Thrice a year

வருடத்தில் மூன்று தடவை

14. Adjectives (பெயருரி / பெயரடைச் சொற்கள்)

An adjective describes a noun. ஒரு பெயர்ச்சொல்லை விசேஷிக்கும் சொல்லே பெயருரிச் சொல்லாகும்.

It is placed before a noun.

அது ஒரு பெயர்ச்சொல்லுக்கு முன் வருகிறது.

Adjective + Noun பெயருரிச்சொல் + பெயர்ச்சொல்)

Rich girl

பணக்காரச்சிறுமி

Poor man

வறிய மனிதன்

Long train

நீண்ட தொடருந்து

Big place

பெரிய இடம்

Small car

சிறிய கார்

Beautiful lady

அழகிய பெண்

இவை (Invariable) ஆண்பால், பெண்பால் - ஒருமை, பன்மையாவுக்கும் ஒன்றே. அத்துடன் To be உடனே பயன்படுத்தப்படும்.

Ex - உதாரணம்

He is rich.

அவன் பணக்காரன்.

She is rich.

அவள் பணக்காரி.

We are rich.

நாம் பணக்காரர்கள்.

be (am / is / are / was / were) + adjective

The weather is nice today.

இன்று வானிலை நன்றாக இருக்கிறது.

It is very hot here.

இங்கு மிகவும் வெப்பமாக உள்ளது.

She is angry.

அவள் கோபமாக இருக்கிறாள்.

We are hungry.

எங்களுக்கு பசிக்கிறது.

I was ill.

நான் சுகமில்லாமல் இருந்தேன்.

They were tired.

அவர்கள் களைத்து இருந்தார்கள்.

பின்வரும் வினைச்சொற்களுடனும் இவற்றை பயன்படுத்தலாம்.

Look - தோன்று

You Look sad. - நீங்கள் கவலையாக தோன்றுகிறீர்கள்.

Feel - உணர்

I feel happy. - நான் சந்தோஷமாக இருக்கிறேன்.

Smell - மண

It smells good. - அது நறுமணத்துடன் உள்ளது.

Taste - சுவை

This food tastes good. - இவ்வுணவு சுவையாக உள்ளது.

Sound - ஒலி

It sounds interesting - அதைக் கேட்க சுவாரஸ்யமாகவுள்ளது

Some adjectives - சில பெயரடைச் சொற்கள்

Tall	- உயர்ந்த	Short	- குட்டையான
Big	- பெரிய	Small	- சிறிய
Fat	- கொழுப்பான	Thin	- மெல்லிய
Beautiful	- அழகிய	Ugly	- அழகற்ற
Right	- சரி	Wrong	- பிழை
Left	- இடம்	Right	- வலம்
Dark	- கடும் (நிறம்)	light	- இளம் (நிறம்)
Light	- இலேசான	Heavy	- பாரமான
Rich	- பணக்கார	Poor	- வறிய
Intelligent	- விவேகமான	Stupid/fool	- முட்டாளர்
Good	- நல்ல	Bad	- கெட்ட
High	- உயரமான	Low	- தாழ்ந்த
Long	- நீண்ட	Short	- குறுகிய
Large	- விசாலமான	Small	- சிறிய
Wide	- அகன்ற	Narrow	- ஒடுங்கிய/ குறுகலான
Clean	- சுத்தமான	Dirty	- அசுத்தமான
Fast	- விரைவான	Slow	- மெதுவான
Busy	- சுறுசுறுப்பான	Lazy	- சோம்பேறியான
Interesting	- ருசிகரமான	Boring	- சுவாரசியமற்ற
Early	- வேளைக்கு	Late	- பிந்திய
Happy	- சந்தோஷமான	Sad	- வருத்தமான
Permanent	- நிரந்தர	Temporary	- தற்காலிக
Possible	- சாத்தியமான	Impossible	-

அசாத்தியமான

Polite - பணிவான	Impolite - பணிவற்ற
Legible - புரிந்துகொள்ளக் கூடிய (எழுத்து)	Illegible - புரிந்துகொள்ள முடியாத
Legal - சட்டரீதியான	Illegal - சட்டவிரோதமான
Visible - கட்புலனாகும்	Invisible - கட்புலனாகாத
Evitable - தவிர்க்கக்கூடிய	Inevitable - தவிர்க்கமுடியாத
Regular - ஒழுங்கான	Irregular - ஒழுங்கற்ற
Responsible - பொறுப்புள்ள	Irresponsible - பொறுப்பற்ற
Necessary - அத்தியாவசிய	Unnecessary - தேவையற்ற
Bearable - தாங்கக்கூடிய	Unbearable - தாங்கமுடியாத
Vegetarian - சைவம்	Non-vegetarian - அசைவம்
Srilankan - இலங்கையர்	Non-Srilankan - இலங்கையரல்லாதோர்
Corrosive - அரிக்கக்கூடிய	Anti corrosive - அரிப்புக்கு எதிரான

இவை பற்றி பின்னர் விரிவாகப் பார்ப்போம்.

is
He feels tired
looks

are
They look American
sound

is
It smells good
tastes

15. Numbers - எண்

Singular (ஒருமை) Plural (பன்மை) Number (எண்) எனப்படும்.

ஒருமையைப் பன்மையாக மாற்றுவதற்கு சில நிபந்தனைகள் உள்ளன.

Singular

Plural

1. + S சேர்ப்பதன் மூலம்

Book	- புத்தகம்	Books	புத்தகங்கள்
Pen	- பேனா	Pens	பேனாக்கள்
Hat	- தொப்பி	Hats	தொப்பிகள்
Garden	- தோட்டம்	Gardens	தோட்டங்கள்

2. es (if the word ends in ch/sh/o/x/ss ஒரு சொல் ch/sh/o/x/ss யில் முடிந்தால்)

Match	- விளையாட்டு	Matches	விளையாட்டுகள்
Branch	- கிளை	Branches	கிளைகள்
Church	- மாதாகோவில்	Churches	மாதா கோவில்கள்
Watch	- மணிக்கூடு	Watches	மணிக்கூடுகள்
Bush	- பற்றை	Bushes	பற்றைகள்
Brush	- தூரிகை	Brushes	தூரிகைகள்
Wish	- விருப்பம்	Wishes	விருப்பங்கள்
Dish	- கோப்பை	Dishes	கோப்பைகள்
Mango	- மாம்பழம்	Mangoes	மாம்பழங்கள்
Potato	- உருளைக்கிழங்கு	Potatoes	உருளைக்கிழங்குகள்
Tomato	- தக்காளி	Tomatoes	தக்காளிகள்
Buffalo	- எருமை	Buffaloes	எருமைகள்

Box	- பெட்டி	Boxes	பெட்டிகள்
Fox	- நரி	Foxes	நரிகள்
Tax	- வரி	Taxes	வரிகள்
Lux	- ஒருவகை சவுக்காரம்	Luxes	சவுக்காரங்கள்
Class	- வகுப்பு	Classes	வகுப்புகள்
Glass	- கண்ணாடி	Glasses	கண்ணாடிகள்
Boss	- மேலதிகாரி	Bosses	மேலதிகாரிகள்
Miss	- செல்வி	Misses	செல்விகள்

3. -f/fe + ves. f/fe யில் முடிந்தால் அவற்றை அகற்றி ves சேர்க்க வேண்டும்.

Leaf	- இலை	Leaves	இலைகள்
Wolf	- ஓநாய்	Wolves	ஓநாய்கள்
Calf	- கன்று	Calves	கன்றுகள்
Thief	- கள்வன்	Thieves	கள்வர்கள்
Wife	- மனைவி	Wives	மனைவிகள்
Life	- வாழ்க்கை	Lives	வாழ்க்கைகள்
Knife	- கத்தி	Knives	கத்திகள்

4. Y+S (If the preceding letter is vowel). Yயில் முடிந்து Y க்கு முன் உயிர் எழுத்து இருந்தால் S சேர்க்க வேண்டும்.

Boy	- பையன்	Boys	பையன்கள்
Key	- திறப்பு	Keys	திறப்புகள்
Way	- பாதை	Ways	பாதைகள்
Play	- நாடகம்	Plays	நாடகங்கள்

5. -Y +ies (if the preceding letter is consonant Y யில் முடிந்து Y க்கு முன் மெய்யெழுத்து இருந்தால் Y க்குப் பதிலாக ies சேர்க்க வேண்டும்).

Family	- குடும்பம்	Families	குடும்பங்கள்
Library	- நூல்நிலையம்	Libraries	நூல்நிலையங்கள்
Country	- நாடு	Countries	நாடுகள்
Lady	- பெண்	Ladies	பெண்கள்

6. Irregular change / vowel change

ஒழுங்கற்ற மாற்றம் / உயிர் எழுத்து மாற்றம்

Man	- மனிதன்	Men	மனிதர்கள்
Woman	- பெண்	Women	பெண்டிர்
Foot	- பாதம்	Feet	பாதங்கள்
Tooth	- பல்	Teeth	பற்கள்
Goose	- தாரா	Geese	தாராக்கள்
Louse	- பேன்	Lice	பேன்கள்
Mouse	- சுண்டெலி	Mice	சுண்டெலிகள்
Child	- குழந்தை	Children	குழந்தைகள்
Ox	- எருது	Oxen	எருதுகள்

7. The following words are always singular. கீழ்வரும் சொற்கள் எப்பொழுதும் ஒருமையாக இருக்கும்.

Bread	- பாண்	News	- செய்தி
Luggage	- பொது	Politics	- அரசியல்
Food	- உணவு	Innings	- ஆட்டம்
Money	- காசு	Physics	- பௌதிகவியல்
Information	- தகவல்	Maths	- கணிதம்

Advice	- அறிவுரை	Accounts	- வரவு, செலவு கணக்கு
Mumps	- கூகைக்கட்டு	Accounts	- கணக்கியல்
Measles	- அம்மை		

8. The following words are always plural கீழ்வரும் சொற்கள் எப்பொழுதும் பன்மையாகவிருக்கும்.

People	- மக்கள்
Parent	- பெற்றோர்
Cattle	- மந்தை
A pair of tongs	- குறடு
A pair of trousers/jeans	- நீளக் கால்சட்டை
A pair of spectacles	- மூக்குக் கண்ணாடி
A pair of scissors	- கத்தரிக்கோல்
Glasses	- கண்ணாடி

Remember - நினைவில் வைக்கவும்

9. Exception (foreign words)

விதிவிலக்கு அந்நிய சொற்கள் ஆங்கிலமல்லாத வேற்றுமொழிச் சொற்கள் +s இவற்றிற்கு 's' சேர்க்க வேண்டும்.

Dynamo (டைனமோ) தைனமோ
Dynamos தைனமோக்கள்

Canto (கன்ரோ) காண்டம்
Cantos காண்டங்கள்

Photo (ஃபோரோ) புகைப்படம்
Photos புகைப்படங்கள்

Commando (கொமாண்டோ) அதிரடிப்படை
Commandos அதிரடிப்படையினர்

Kilo (கிலோ) கிலோ
Kilos கிலோக்கள்

Piano (பியானோ)
Pianos பியானோக்கள்

Bamboo (பம்பூ) மூங்கில்
Bamboos மூங்கில்கள்

Proof (ஹூப்) நிரூபணம்
Proofs நிரூபணங்கள்

Hoof (ஹூஃப்) குளம்பு (மிருக நகம்)
Hoofs குளம்புகள்

Staff (ஸ்டாஃஃ) ஊழியர்/அலுவலர்
Staffs அலுவலர்கள்

Scarf (ஸ்காஃஃ) கழுத்துப்பட்டிகை
Scarfs கழுத்துப்பட்டிகைகள்

Safe (சேஃஃ) பாதுகாப்பு பெட்டகம்
Safes பாதுகாப்புப் பெட்டகங்கள்

Dwarf (ட்வாஃஃ) குள்ளன்
Dwarfs குள்ளர்கள்

This இது
 That அது

These இவை
 Those அவை

This is a book.
 These are books.

இது ஒரு புத்தகம்.
 இவை புத்தகங்கள்.

That is a toy.
 Those are toys.

அது ஒரு விளையாட்டு பொருள்.
 அவை விளையாட்டுப் பொருட்கள்.

This, These, That, Those

இவை **Demonstrative Adjective அல்லது**
Demonstrative Pronoun எனப்படும்.

இவை பற்றி பின்னர் கற்போம்.

16. Gender - பால்

There are four kinds of genders in English

ஆங்கிலத்தில் நான்கு வகையான பால்கள் உள்ளன. They are அவையாவன:

- | | |
|---------------------|------------|
| 1. Masculine gender | ஆண்பால் |
| 2. Feminine gender | பெண்பால் |
| 3. Common gender | பொதுப்பால் |
| 4. Neuter gender | பொருட்பால் |

ஆண்பாலைப் பெண்பாலாக மாற்ற ஐந்து நிபந்தனைகள் உள்ளன.

Masculine

Male ஆண்

Feminine

Female பெண்

1. +ess

Author எழுத்தாளர்	Authoress பெண் எழுத்தாளர்
Poet கவிஞன்	Poetess பெண் கவிஞர்
Prophet தீர்க்கதரிசி	Prophetess பெண் தீர்க்கதரிசி
Steward மேற்பார்வையாளர்	Stewardess பெண் மேற்பார்வையாளர்
Lion ஆண்சிங்கம்	Lioness பெண்சிங்கம்

2. Adding 'ess' dropping the last vowel - இறுதி உயிர் எழுத்தைக் கற்றி ess சேர்த்தல்.

Tiger ஆண்புலி	Tigress பெண்புலி
---------------	------------------

Conductor நடத்துனர்	Conductress பெண் நடத்துனர்
Prince இளவரசன்	Princess இளவரசி
Waiter சேவகன்	Waitress சேவகி
Emperor சக்கரவர்த்தி	Empress சக்கரவர்த்தினி

3. By a change of the first word - முதற் சொல்லை மாற்றுவதன் மூலம்

boy-friend நண்பன்	girl-friend நண்பி
He-goat கடா	She-goat மறி
Bull-elephant ஆண் யானை (கரி)	Cow-elephant (பிடி) பெண் யானை

திருமணம் மூலம் வரும் உறவு முறைகள்

Father-in-law மாமா	Mother-in-law மாமி
Brother-in-law மைத்துனன்	Sister-in-law மைத்துனி
Son-in-law மருமகன்	Daughter-in-law மருமகள்

4. By a change of the last word - இறுதிச்சொல்லை மாற்றுவதன் மூலம்

Grand-father தாத்தா	Grand-mother பாட்டி
Grand-son பேரன்	Grand-daughter பேத்தி
Pea-cock ஆண்மயில்	Pea-hen பெண்மயில்
Land-lord நிலப்பிரபு	Land-lady மனைத்தலைவி
Milk-man பால்காரன்	Milk-maid பால்காரி

5. Complete change பூரண மாற்றம்

ஆண்பாற் சொல்லை முற்றாக மாற்றி பெண்பாலுக்கு பிறிதொரு சொல்லை இடுவோம்!

Father	தந்தை	Mother	தாய்
Brother	சகோதரன்	Sister	சகோதரி
Son	மகன்	Daughter	மகள்
Nephew	மருமகன் பெறாமகன்	Niece	மருமகள் பெறாமகள்
Uncle	மாமா/சித்தப்பா /பெரியப்பா	Aunt	மாமி, சித்தி, பெரியம்மா
Husband	கணவன்	Wife	மனைவி
Sir	ஐயா	Madam	அம்மணி
Gentleman	கனவான்/சீமான்	Lady	சீமாட்டி
Wizard	மந்திரக்காரன்	Witch	மந்திரக்காரி
Bachelor	பிரமச்சாரி	Virgin/spinster	பிரும்மச்சாரிணி
Widower	தபுதாரன்	Widow	விதவை
King	அரசன்	Queen	அரசி
Dog	ஆண்நாய்	Bitch	பெண் நாய்
Bull	எருது	Cow	பசு

Common gender பொதுப்பால்

ஆண்களுக்கும் பெண்களுக்கும் பொதுவில் பயன்படுத்தப்படும் சொற்கள்

Principal	முதல்வர்
Teacher	ஆசிரியர்/ஆசிரியை
Student	மாணவன்/மாணவி
People	மக்கள்
Cousin	மச்சான்/மச்சினி
Refugee	அகதி

Orphan	அநாதை
President	ஜனாதிபதி/அதிபர்
Secretary	செயலாளர்
Treasurer	பொருளாளர்
Friend	நண்பன்/நண்பி
Doctor	வைத்தியர்
Enemy	எதிரி
Typist	தட்டெழுத்தாளர்
Accountant	கணக்காளர்
Engineer	பொறியியலாளர்
Relative	உறவினர்
Agent	முகவர்

Neuter gender பொருட்பால்

Inanimate things - உயிரற்ற பொருட்கள்

Table	மேசை
Chair	கதிரை
Television	தொலைக்காட்சிப் பெட்டி
Radio	வானொலிப் பெட்டி
House	வீடு
Pen	பேனை
Rubber	அழிப்பான், இறப்பர்
Bottle	போத்தில்
File	கோவை (கோப்பு)
Hammer	சுத்தியல்

Remember - நினைவில் வைக்கவும்

ஆண்களைக் குறிப்பது ஆண்பால்
பெண்களைக் குறிப்பது பெண்பால்
இரண்டுக்கும் பொதுவானது பொதுப்பால்.
உயிரற்ற பொருட்கள் பொருட்பால் ஆகும்.

17. The Apostrophe (Possession)-எழுத்தெச்சக்குறி (உடைமை)

இது இரண்டு வழிகளில் பயன்படும்

1. உடைமையைக் குறிக்க

2. சொற்களைச் சுருக்க

முதலில் உடைமையைப் பார்ப்போம்

'S	,	of the
----	---	--------

உயிருள்ளவற்றிற்கு 'S/' ம்

People / Animals

உயிரற்றவைக்கு of the வும் பயன்படுத்தப்படும்.

things

தரப்பட்ட சொல் "S" ல் முடியாவிடில் அச்சொல்லோடு ' S
சேர்க்க வேண்டும்.

Ex உதாரணம் :

Nathan - Nathan's brother நாதனுடைய சகோதரன்

My father - My father's passport எனது தந்தையின் கடவுச்சீட்டு

Monkey - Monkey's tail குரங்கின் வால்

People - People's bank மக்கள் வங்கி

Children - Children's park சிறுவர் பூங்கா

தரப்பட்ட சொல் "S" யில் முடிந்தால் ' மாத்திரம் சேர்க்க
வேண்டும்.

EX - உதாரணம்:

Teachers - Teachers' training college ஆசிரியர் பயிற்சிக் கல்லூரி

My Parents - My parents' car எனது பெற்றோரின் கார்

Workers - Workers' union தொழிலாளர்களின் சங்கம்

Ladies - Ladies' college மகளிர் கல்லூரி

Students - Students' visas மாணவர்களுக்கான விசா

இப்போது Whose / யாருடைய என்ற வினாச்சொல்லைப் பயன்படுத்தி சில வினாக்களைப் பார்ப்போம்.

Whose umbrella is this? or Whose is this umbrella?

யாருடைய குடை இது? இந்தக் குடை யாருடையது?

இது Interrogative adjective இது Interrogative pronoun

வினா பெயரடைச்சொல் வினாப் பிரதிப் பெயர்ச்சொல் எனப்படும். எனப்படும்.

விடையளிக்கும்போது

It is my mother's umbrella OR It is my mother's என்போம்.

Whose bike is it?

அது யாருடைய சைக்கிள்.

It is John's bike . It is John's.

அது ஜோனுடைய சைக்கிள்/அது ஜோனுடையது.

Whose glasses are they?

அவை யாருடைய கண்ணாடி?

They are Mr. Moorthy's glasses / They are Mr. Moorthy's.

அவை மூர்த்தியின் கண்ணாடி.

Whose bag is that?

அது யாருடைய பை?

That is my uncle's bag / That is My uncle's.

அது எனது மாமாவின் பை / அது எனது மாமாவினுடையது.

Whose scooters are they?

அவை யாருடைய ஸ்கூட்டர்கள்?

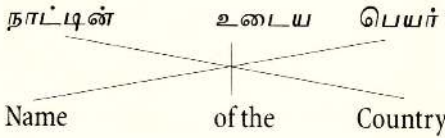
They are my friends' Scooters / They are my friends'

அவை எனது நண்பர்களுடைய ஸ்கூட்டர்கள்.

அவை எனது நண்பர்களுடையவை.

of the (with inanimate things - உயிரற்ற பொருட்களுடன்)

உ-ம்: நாட்டின் பெயர்



இதை ஆங்கிலத்தில் எழுதும் போது இறுதிச்சொல்லை முதலிலும், முதற்சொல்லை இறுதியிலும் எழுதி of the யை சேர்க்க வேண்டும்.

Director of the academy	கலாசாலையின் நிர்வாகி
Owner of the house	வீட்டின் உரிமையாளர்
Colour of the shirt	சேட்டின் நிறம்
Bottom of the well	கிணற்றின் அடி; கிணற்றடி
Top of the tree	மரத்தின் உச்சி
Nib of the pen	பேனையின் முனை
Wheel of the bicycle	சைக்கிளின் சக்கரம்
Members of the library	நூல் நிலையத்தின் உறுப்பினர்கள்
President of the country	நாட்டின் அதிபர்

Roof of the house வீட்டின் கூரை
Cover of the book புத்தகத்தின் உறை

ஆனால் இடத்தைக் குறிப்பிடும்போது of மாத்திரம் இட வேண்டும்.

உ-ம் President of the Srilanka இலங்கையின் ஜனாதிபதி

Exception : time and place

விதிவிலக்கு: காலமும் இடமும்

இதற்கு 'S/' பயன்படுத்தலாம்.

உ-ம்:

Yesterday's newspaper நேற்றைய பத்திரிகை

Tomorrow's people நாளைய மக்கள்

Today's special இன்றைய விசேடம்

In two weeks' time இரண்டு வாரங்களில்

Colombo's Mayor கொழும்பின் முதல்வர்

Jaffna's farmers யாழ் விவசாயிகள்

Srilanka's policy இலங்கையின் கொள்கை

Remember நினைவில் வைக்கவும்

Canadian embassy *

Embassy of Canada

Canada's embassy

கனேடிய தூதரகம்

துணைவினையைச் சுருக்கவும் பயன்படும்.

உ-ம் : to be Am, Is, Are

I am I'm sorry நான் வருந்துகிறேன்.

He is He's busy. அவன் வேலையாக இருக்கிறான்.

They are They're in Europe. அவர்கள் ஐரோப்பாவில் இருக்கிறார்கள்.

Who is Who's it? யார் அது?

What is What's the matter? என்ன சங்கதி/விடயம்?

Where is Where's he? அவன் எங்கே?

That is That's right அது சரி.

இவை Short form குறுகிய வடிவம் என அழைக்கப்படும்.

Spoken English பேச்சு வழக்கில் பயன்படுத்தப்படும்.

Am - 'm	is - 's	Are. 're
---------	---------	----------

18. To have (auxiliary verb) வைத்திருத்தல்

இதுவும் ஒரு துணைவினையாகும். நிகழ்காலம்

I, We, You, They	-	have
He, She, It	-	has
I have	நான் வைத்திருக்கிறேன்	I have got
We have	நாங்கள் வைத்திருக்கிறோம்	We have got
You have	நீ வைத்திருக்கிறாய்	You have got
You have	நீங்கள் வைத்திருக்கிறீர்கள்	You have got
He has	அவன் வைத்திருக்கிறான்	He has got
She has	அவள் வைத்திருக்கிறாள்	She has got
It has	அது வைத்திருக்கிறது	It has got
They have	அவர்கள் வைத்திருக்கிறார்கள்	They have got

அல்லது Have got / Has got ஐயும் பயன்படுத்தலாம்.

British style	Have got / has got
U.S. style	Have / has

இவற்றை சுருக்கியெழுதும்போது

Has - 's

Have - 've என எழுதுவோம்

Full form

Short form

I have got

I've got

We have got

We've got

You have got

You've got

They have got

They've got

He has got

He's got

She has got

She's got

It has got

It's got

I have a car. I have got a car. I've got a car.

நான் ஒரு கார் வைத்திருக்கிறேன். (மூன்று வழிகளில்)

She has an album. She has got an album. She's got an album.

அவள் ஒரு ஆல்பம் வைத்திருக்கிறாள்.

I have got headache.

எனக்கு தலைவலிக்கிறது

She has got a Danish passport.

அவள் ஒரு டென்மார்க் கடவுட்சீட்டு வைத்திருக்கிறாள்.

Mr and Mrs Thomas have got three children.

திரு. திருமதி தோமஸுக்கு மூன்று பிள்ளைகள் உள்ளனர்.

Every country has got a flag.

ஒவ்வொரு நாட்டிற்கும் ஒரு கொடியுண்டு.

He has got a flat screen T.V.

அவன் ஒரு தட்டை திரை தொலைக்காட்சிப் பெட்டி வைத்திருக்கிறான்.

had

Past simple இறந்தகாலத்தில் வைத்திருந்தது என்பதைக் குறிக்க had என்ற சொல்லைப் பயன்படுத்துவோம்.

I had	நான் வைத்திருந்தேன்
We had	நாங்கள் வைத்திருந்தோம்
You had	நீ வைத்திருந்தாய்
You had	நீங்கள் வைத்திருந்தீர்கள்
He had	அவன் வைத்திருந்தான்
She had	அவள் வைத்திருந்தாள்
It had	அது வைத்திருந்தது
They had	அவர்கள் வைத்திருந்தார்கள்

I had a B.M.W. in 1997.

நான் 1997-ல் ஒரு B.M.W. கார் வைத்திருந்தேன்.

She had high fever last week.

அவளுக்கு சென்ற வாரம் கடுமையான காய்ச்சல் இருந்தது.

We had a lot of problems in Srilanka.

நாம் இலங்கையில் அதிகம் பிரச்சினைகளை எதிர் நோக்கினோம்.

He had a good job.

அவனுக்கு ஒரு நல்ல வேலை இருந்தது.

My father had an accident two years ago.

எனது தந்தை இரண்டு ஆண்டுகளுக்கு முன் ஒரு விபத்தில் சிக்கினார்.

19. Sentence வாக்கியம்

1. What is a sentence?

வாக்கியம் என்றால் என்ன?

A Sentence is one that has a complete meaning.

பூரணகருத்தைக் கொண்ட ஒன்றே வாக்கியமாகும்.

2. A Sentence must start with a capital letter and end with a full stop, question mark, or a mark of exclamation.

ஒரு வாக்கியம் பெரிய எழுத்தில் ஆரம்பித்து முற்றுப்புள்ளி வினாக்குறி அல்லது வியப்பிசைக்குறியில் முடிவடைய வேண்டும்.

3. A Sentence can be ஒரு வாக்கியம்

Single தனி வாக்கியம்

Double இரட்டை வாக்கியம்

Multiple தொடர் வாக்கியம்

ஆக இருக்கலாம்.

4. A Sentence can be ஒரு வாக்கியம்

Positive + Affirmative உடன்பாடு

- - Negative எதிர்மறை

Question? Interrogative வினாவாக இருக்கலாம்.

5. There are two main parts in a sentence. They are the :

ஒரு வாக்கியத்தில் இரண்டு பிரதான பகுதிகள் உள்ளன.
அவையாவன:

a. Naming part (Subject) எழுவாய்

b. Telling part (Predicate) பயனிலை

6. There are five kinds of sentences and they are the:

ஐந்து வகையான வாக்கியங்கள் உள்ளன. அவையாவன,
(இவைபற்றி தன்கூற்று, பிறர்கூற்றில் பார்ப்போம்)

- a. Assertive sentence - கூற்று வாக்கியம்
It expresses a fact or a statement.
இது உண்மை அல்லது கூற்றை வெளிப்படுத்தும்.
- b. Interrogative sentence - வினா வாக்கியம்
It asks a question.
இது வினாவை எழுப்பும்.
- c. Imperative Sentence - ஏவல் வாக்கியம்
It gives an order or makes a request.
இது கட்டளை அல்லது வேண்டுகோளை கொடுக்கும்
- d. Optative sentence - விருப்பு வாக்கியம்
It expresses a wish.
இது விருப்பத்தை வெளிப்படுத்தும்
- e. Exclamatory Sentence - மெய்ப்பாட்டு வாக்கியம்
It expresses feelings.
இது உணர்ச்சியை வெளிப்படுத்தும்

How to change an affirmative sentence into negative and interrogative?

உடன்பாட்டு வாக்கியத்தை எதிர்மறையாகவும் வினா வாகவும் மாற்றுவது எப்படி?

Positive: He is from Srilanka. அவன் இலங்கையன்.

Negative: By adding not to an auxiliary verb.

துணை வினையுடன் not சேர்ப்பதன் மூலம் எதிர்மறை உருவாகும்.

He is not from Srilanka. அவன் இலங்கையன் அல்ல.

Interrogative: By putting the auxiliary verb before the subject.

துணைவினையை எழுவாய்க்கு முன் இடுவதன் மூலம் வினா உருவாகும்.

Is he from Srilanka? அவன் இலங்கையனா?

முதலில் ஆங்கிலத்தில் உள்ள துணைவினைச் சொற்களை பார்ப்போம்.

20. Auxiliaries in English

1. To be இருத்தல்

am, is, are
was, were

Present simple நிகழ்காலம்
Past simple இறந்தகாலம்

2. To have வைத்திருத்தல்

has, have
had

Present simple
past simple

3. Modals (defective verbs) தனித்து இயங்க முடியாத வினைச் சொற்கள்

Will, Shall எதிர்காலத்தைக் காட்ட - Future simple

Can முடியும் "

May கூடும் "

Must வேண்டும் - கட்டாயம்

Ought to வேண்டும் - அறிவுரை

Would, Should, Could, Might - இவை நிபந்தனை வாக்கியத்திலும் பணிவாக கேள்வி கேட்கவும் பயன்படும்.

* need தேவை }
* dare துணிதல் }

இவை சாதாரண வினைச் சொல்லாகவும் பயன்படும்

ஒரு வாக்கியத்தில் இம்மூன்று துணைவினைகளும்
வராதவிடத்து நான்காவது துணைவினையான

A. **To do** வைப் பயன்படுத்துவோம்.

Ex. Present plural	Come - Do
Present singular	Comes - Does
Past tense	Came - Did

I have got a computer (+) என்னிடம் ஒரு கணினி
உண்டு.

I have not got a computer (-) என்னிடம் ஒரு கணினி இல்லை.

Have you got a computer (?) உங்களிடம் ஒரு கணினி உண்டா?

He has got a pet. அவன் ஒரு செல்லப்பிராணி
வைத்திருக்கிறான்.

He has not got a pet. அவன் ஒரு செல்லப்பிராணி
வைத்திருக்கவில்லை.

Has he got a pet? அவன் செல்லப்பிராணி
வைத்திருக்கிறானா?

She will come tomorrow. அவள் நாளை வருவாள்.

She will not come tomorrow. அவள் நாளை வரமாட்டாள்.

Will she come tomorrow? அவள் நாளை வருவாளா?

I can speak Tamil. என்னால் தமிழ் பேச முடியும்.

I cannot speak Tamil. என்னால் தமிழ் பேச முடியாது.

Can you speak Tamil? உங்களால் தமிழ் பேசமுடியுமா?

He is well paid. அவனுக்கு நல்ல சம்பளம்.

He is not well paid. அவனுக்கு நல்ல சம்பளமில்லை.

Is he well paid?

அவனுக்கு நல்ல சம்பளமா?

சுருக்கமான வடிவம் (Short forms)

Am	'm	I'm	He's going (is)
Is	's	He's	He's gone (has)
Are	're	we're	
Has	's	She's	
Have	've	they've	
Had	'd	You'd	
Will	'll	He'll	
Shall	'll	I'll	He'd seen (had) + p.p.
Would	'd	He'd	He'd see (would) + B.V

Not = n't

Double word Single word

Am not	I'm not
Is not	Isn't
Are not	aren't
Was not	wasn't
Were not	weren't
Has not	hasn't
Have not	haven't
Had not	hadn't

Will not
Shall not
***cannot**

Won't
Shan't
Can't

Remember -

*இம்மூன்று சொற்களை
நினைவில் வைக்கவும்*

May not	may not
Must not	mustn't

Ought not to	oughtn't to
Would not	wouldn't
should not	shouldn't
could not	couldn't
might not	mightn't
need not	needn't
dare not	daren't
do not	don't
does not	doesn't
did not	didn't

இப்போ மேலும் சில உதாரணங்கள்

I have got a mobile. I've got a mobile.
நான் ஒருசெல்லிடப் பேசி வைத்திருக்கிறேன்.

I have not got a mobile. I haven't got a mobile.
என்னிடம் ஒருசெல்லிடப்பேசியில்லை.

Have you got a mobile?
உங்களிடம் செல்லிடப்பேசியுள்ளதா?

1. I can converse in English fluently. + Positive
என்னால் ஆங்கிலத்தில் சரளமாக உரையாட முடியும். - உடன்பாடு
2. I cannot converse in English fluently. - Negative
என்னால் ஆங்கிலத்தில் சரளமாக உரையாட முடியாது. - எதிர்மறை
3. I can't converse in English fluently. - Negative
என்னால் ஆங்கிலத்தில் சரளமாக உரையாட முடியாது. - எதிர்மறை
4. Can you converse in English fluently. +? Positive
உங்களால் ஆங்கிலத்தில் சரளமாக உரையாட முடியுமா? Interrogative
உடன்பாட்டு வினா

5. Can you not converse in English fluently? Negative
 உங்களால் ஆங்கிலத்தில் சரளமாக
 உரையாட முடியாதா? interrogative
 எதிர்மறை வினா

6. Can't you converse in English fluently? Negative
 உங்களால் ஆங்கிலத்தில் சரளமாக
 உரையாட முடியாதா? interrogative
 எதிர்மறை வினா

He is interested in politics. அவனுக்கு அரசியலில் ஆர்வம்.

He is not interested in politics. ஆர்வமில்லை.

He isn't interested in politics. ஆர்வமில்லை.

Is he interested in politics? ஆர்வமா?

Is he not interested in politics? ஆர்வமில்லையா?

Isn't he interested in politics? ஆர்வமில்லையா?

He has got a driving licence.

அவனிடம் வாகன அனுமதி பத்திரம் உண்டு.

He has not got a driving licence.

அவனிடம் வாகன அனுமதி பத்திரமில்லை.

He hasn't got a driving licence.

அவனிடம் வாகன அனுமதி பத்திரமில்லை.

Has he got a driving licence?

அவனிடம் வாகன அனுமதி பத்திரமுண்டா?

Has he not got a driving licence?

அவனிடம் வாகன அனுமதி பத்திரமில்லையா?

Hasn't he got a driving licence?

அவனிடம் வாகன அனுமதி பத்திரமில்லையா?

She is going home.

அவள் வீட்டிற்கு செல்கின்றாள்.

She isn't going home.

அவள் வீட்டிற்கு செல்லவில்லை.

Is she going home?

அவள் வீட்டிற்கு செல்கிறாளா?

இப்போது **to be, to have, Modals** மூன்றும் ஒரு வாக்கியத்தில் இல்லாவிடில் **to do** வை எப்படிப் பயன்படுத்துவது என்பதைப் பார்ப்போம்.

ஆங்கிலத்தில் வினைச்சொற்கள் எப்போதும் பன்மையாகவே இருக்கும். இவை present tense plural - நிகழ்காலம் பன்மையாகும்.

உதாரணம்:

Present tense plural (do) **Present tense singular (does)**

Eat	சாப்பிடுதல்	Eats
Drink	குடித்தல்	Drinks
Go	போகுதல்	Goes
Catch	பிடித்தல்	Catches
Miss	தவறவிடுதல்	Misses
Mix	கலத்தல்	Mixes
Push	தள்ளுதல்	Pushes
Try	முயற்சி செய்தல்	Tries
Cry	அழுதல்	Cries

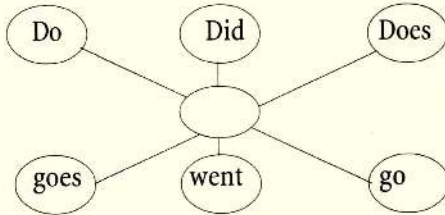
இவற்றை ஒருமையாக்குவதற்கு **s, es, ies** சேர்க்க வேண்டும். இவை present tense singular - நிகழ்காலம் ஒருமையாகும்.

Ex: வினைச்சொற்கள் ch/sh/o/x/ss ல் முடிந்தால் es ம்
Y ல் முடிந்து அதற்கு முன் மெய்யெழுத்து இருந்தால் ies ம்
(-y) ஏனையவற்றிற்கு s ம் சேர்க்க வேண்டும்.

இவற்றை இறந்தகாலத்தில் (Past tense) எழுதுவோமாயின்

- Ate
- Drank
- Went
- Caught
- Missed
- Mixed
- Pushed
- Tried
- Cried

எனவே present plural க்கு do வையும்
Present singular க்கு does ஐயும்
Past tense க்கு did ஐயும்
துணைவினையாகப் பயன்படுத்துவோம்.



do + go = go
does + go = goes
did + go = went

இதேபோன்று சில வினைச்சொற்களைப் பிரிப்போம்

come வருதல்	----->	Do + come
comes	----->	Does + come
came	----->	Did + come
like விரும்புதல்	----->	Do + like
likes	----->	Does + like
liked	----->	Did + like
Do செய்தல்	----->	Do + do
Does	----->	Does + do
Did	----->	Did + do

Do		Does	Did
Break	உடைத்தல்	Breaks	Broke
Bite	கடித்தல்	Bites	Bit
Choose	தெரிவு செய்தல்	Chooses	Chose
Drive	வாகனம்செலுத்துதல்	Drives	Drove
Fall	விழுதல்	Falls	Fell
Feel	உணர்தல்	Feels	Felt
Forget	மறத்தல்	Forgets	Forgot
Give	கொடுத்தல்	Gives	Gave
Hide	மறைத்தல்	Hides	Hid
Hold	பிடித்தல்	Holds	Held
Meet	சந்தித்தல்	Meets	Met
Put	வைத்தல்	Puts	Put
Run	ஓடுதல்	Runs	Ran
Steal	திருடுதல்	Steals	Stole

Does he speak French?

அவன் பிரெஞ்சு மொழி பேசுகிறானா?

I spoke Sinhala.

நான் சிங்களம் பேசினேன்.

I did not speak Sinhala / I didn't speak Sinhala.

நான் சிங்களம் பேசவில்லை.

Did you speak Sinhala?

நீங்கள் சிங்களம் பேசினீர்களா?

I drink Coffee.

+ நான் கோப்பி குடிக்கிறேன்.

I do drink Coffee.

+ நான் கோப்பி குடிக்கிறேன் (தான்)

I do not drink Coffee.

- நான் கோப்பி குடிப்பதில்லை.

I don't drink Coffee.

- நான் கோப்பி குடிப்பதில்லை.

Do you drink Coffee?

+? நீங்கள் கோப்பி குடிப்பீர்களா?

Do you not drink Coffee?

-? நீங்கள் கோப்பி குடிப்பதில்லையா?

Don't you drink Coffee?

-? நீங்கள் கோப்பி குடிப்பதில்லையா?

He smokes.

அவன் புகைக்கிறவன்.

He does smoke.

அவன் புகைக்கிறவன். (தான்)

He does not smoke.

அவன் புகைப்பதில்லை.

He doesn't smoke.

அவன் புகைப்பதில்லை.

Does he smoke?

அவன் புகைக்கிறவனா?

Does he not smoke?

அவன் புகைப்பதில்லையா?

Doesn't he smoke?

அவன் புகைப்பதில்லையா?

I went to India last year.

நான் கடந்த ஆண்டு இந்தியாவிற்குச் சென்றேன்.

I did go to India last year.

நான் கடந்த ஆண்டு இந்தியாவிற்குச் சென்றேன்.

I did not go to India last year.

நான் கடந்த ஆண்டு இந்தியாவிற்குச் செல்லவில்லை.

I didn't go to India last year.

நான் கடந்த ஆண்டு இந்தியாவிற்குச் செல்லவில்லை.

Did you go to India last year?

நீங்கள் கடந்த ஆண்டு இந்தியாவிற்குச் சென்றீர்களா?

Did you not go to India last year?

நீங்கள் கடந்த ஆண்டு இந்தியாவிற்குச் செல்லவில்லையா?

Didn't you go to India last year?

நீங்கள் கடந்த ஆண்டு இந்தியாவிற்கு செல்லவில்லையா?

Positive (உடன்பாடு)

Negative (எதிர்மறை)

I play football.

நான் உதை பந்து
விளையாடுகிறேன்.

I don't play football.

நான் உதைபந்து
விளையாடுவதில்லை.

You work.

நீங்கள் வேலை செய்கிறீர்கள். நீங்கள் வேலை செய்யவில்லை

You don't work.

He walks to school.

அவன் பாடசாலைக்கு
நடந்து செல்கிறான்.

He doesn't walk to school.

அவன் பாட சாலைக்கு நடந்து
செல்வதில்லை.

It bites.

அது கடிக்கிறது.

It doesn't bite.

அது கடிப்பதில்லை.

He understands.

அவனுக்கு விளங்கும்.

He doesn't understand.

அவனுக்கு விளங்குவதில்லை.

I know.

எனக்குத் தெரியும்.

I don't know.

எனக்குத் தெரியாது.

They do their homework.

அவர்கள் தங்கள் வீட்டு

வேலைகளைச் செய்கிறார்கள்.

They don't do their homework.

அவர்களும் வீட்டு

வேலைகளை செய்வதில்லை.

Interrogative (வினா)

Do you play football?

நீங்கள் உதைபந்து விளையாடுகிறீர்களா?

Do you work?

நீங்கள் வேலை செய்கிறீர்களா?

Does he walk to school?

அவன் பாடசாலைக்கு நடந்து போகிறானா?

Does it bite?

அது கடிக்கிறதா?

Does he understand?

அவன் விளங்கிக் கொள்கிறானா?

Do you know?

உங்களுக்குத் தெரியுமா?

Do they do their homework?

அவர்களும் வீட்டு வேலையைச் செய்கிறார்களா?

21. Short answers - சுருக்கமான விடைகள்.

ஒரு வினாவிற்கு சுருக்கமான விடையளிப்பது எவ்வாறு என்பதை இப்போது பார்ப்போம். (Yes or No)

விடை மூன்றுசொற்களைக் கொண்டிருக்கும்.

Ex - உதாரணம்:

Is he from Srilanka?

அவர் இலங்கையரா?

Yes, he is. ஆம்

Yes + Subject + Auxiliary verb

No + Subject + Auxiliary verb (n't)

இங்கே துணைவினையுடன் n't

சேர்க்க வேண்டும்.

சுருக்க வடிவம்

No, he isn't. இல்லை

To be யுடன்

Yes, I am.

No, I'm not.

Yes, $\left| \begin{array}{c} \text{He/} \\ \text{she/} \\ \text{it/} \end{array} \right|$ is.

No, $\left| \begin{array}{c} \text{He/} \\ \text{she/} \\ \text{it/} \end{array} \right|$ isn't.

Yes, $\left| \begin{array}{c} \text{we/} \\ \text{you/} \\ \text{They/} \end{array} \right|$ are.

No, $\left| \begin{array}{c} \text{we} \\ \text{you} \\ \text{they} \end{array} \right|$ aren't.

Yes, I / he / she / it was.

No, I / he / she / it wasn't.

Yes, we / you / they were.

No, we / you / they / weren't.

To have. உடன்

yes, I / we / you / they have No, I / we / you / they haven't

Yes, He / she / it has No, he / she / it hasn't

இதேபோன்றே ஏனைய துணைவினைகளுடனும் Modals & to do இவை அமைக்கப்படும்.

Are you tired? நீங்கள் களைத்துவிட்டீர்களா?

Yes, I am. - No, I'm not. ஆம், இல்லை.

Is your mother at home. உங்கள் அம்மா வீட்டிலிருக்கிறாரா?

Yes, she is. - No, She isn't ஆம், இல்லை.

Are you Tamils? நீங்கள் தமிழர்களா?

Yes, we are. - No, we aren't. ஆம், இல்லை.

Were you late? நீங்கள் தாமதமாக இருந்தீர்களா?

Yes, I was. - No I wasn't. ஆம், இல்லை.

Were they in Jaffna? அவர்கள் யாழ்நகரில் இருந்தார்களா?

Yes, they were. - No, they weren't. ஆம், இல்லை.

Have you got a car? நீங்கள் கார் வைத்திருக்கிறீர்களா?

Yes, I have . - No, I haven't. ஆம், இல்லை.

Has your father got a உங்கள் தந்தையிடம்

work permit? வேலை அனுமதிப் பத்திரமுள்ளதா?

Yes, he has. - No, he hasn't. ஆம், இல்லை.

Can you drive? உங்களால் வாகனம் செலுத்த

முடியுமா?

Yes, I can. - No, I can't. ஆம், இல்லை.

Will you go anywhere tomorrow?

நீங்கள் நாளை எங்கேயாவது செல்வீர்களா?

Yes, I will. - No, I won't.

ஆம், இல்லை.

Do you live in Paris?

நீங்கள் பாரிஸில் வசிக்கிறீர்களா?

Yes, I do. - No, I don't.

ஆம், இல்லை.

Does Ramesh smoke?

ரமேஷ் புகைக்கிறவனா (ரா)?

Yes, he does. - No, he doesn't.

ஆம், இல்லை.

Did you come yesterday?

நீங்கள் நேற்று வந்தீர்களா?

Yes, I did. - No, I didn't.

ஆம், இல்லை.

Are there seven days in a week?

ஒரு வாரத்தில் ஏழு நாட்கள் உள்ளனவா?

Yes, there are.

ஆம்.

Is George Bush the P.M. of England?

ஜோர்ஜ் புஷ் இங்கிலாந்து பிரதமரா?

No, he isn't.

இல்லை.

Is Sri Lanka in Asia?

இலங்கை ஆசியாவில் உள்ளதா?

Yes, It is.

ஆம்.

Remember - நினைவில் வைக்கவும்

சுருக்கமான விடையில் மூன்று சொற்கள்

Yes, I am (not Yes I'm)

No, I'm not

22. Modal verbs -Auxiliaries in English

தனித்து இயங்க முடியாத வினைச்சொற்கள்

Will, Shall - எதிர்காலத்தைக் காட்ட

Would, Should, Could, Might - ought to - வேண்டும்.

Conditional

Can (ability) திறமை

May (permission) அனுமதி

Must (obligation) கட்டாயம்

Need தேவை

Dare துணிதல்

She will celebrate her next birthday in Canada.

அவள் தனது அடுத்த பிறந்தநாளை கனடாவில் கொண்டாடுவாள்.

I shall be 20 next Friday.

அடுத்த வெள்ளி எனக்கு 20 வயதாகவிருக்கும்.

எதிர்காலத்தைக் குறிப்பிட will/shall + verb ஐப் பயன்படுத்துவோம். I / we வுடன் shall ஏனையவற்றிற்கு will. ஆனால் தற்காலத்தில் shall அனுமதியைக் கேட்க மாத்திரமே பயன்படுத்தப்படுகிறது.

Shall I take your pen?

நான் உங்கள் பேனாவை எடுக்கலாமா?

Shall we go?

நாம் போவோமா?

I can drive.

என்னால் வாகனம் ஓட்ட முடியும்.

I could drive.

என்னால் வாகனம் ஓட்ட முடிந்தது. (முன்னர்)

I may go to India.

நான் இந்தியாவுக்கு போகலாம். (சில வேளைகளில்)

Permission அனுமதி கேட்கவும் can/could/may ஐப் பயன்படுத்தலாம்.

Can I use your telephone?

நான் உங்கள் தொலைபேசியைப் பயன்படுத்தலாமா?

Could I speak to Mr Suren please?

(மிகவும் பணிவாகக் கேட்கும்போது)

நான் திரு.சுரேன் உடன்தயவுசெய்து பேசலாமா?

May I come in?

நான் உள்ளே வரலாமா?

எதிர்மறையில் இவற்றுடன் not சேர்ப்போம்.

வினாவில் இவற்றை எழுவாய்க்கு முன் இடுவோம்.

கட்டாயம் - obligation வேண்டும்

Must / have to (It is necessary to do something)

You must be here on time. / you have to be here on time.

நீங்கள் இங்கே நேரத்திற்கு இருக்க வேண்டும்.

Must உருமாற்ற இயலாது. நிகழ்காலம் அல்லது எதிர்காலம்.

have to சகல வடிவங்களிலும் பயன்படுத்தலாம்.

has to, had to, will have to

have toவிற்குப் பதிலாக **have got to** என்றும் சொல்லலாம்.

I have to wait / I have got to wait.

நான் காத்திருக்க வேண்டும்.

I had to wait. நான் காத்திருக்க வேண்டியிருந்தது.

(Must இறந்தகாலம் had to)

Must / have to இரண்டுக்கும் சிறிதளவு வேறுபாடுண்டு

ஒருவர் ஒன்றைச் செய்ய வேண்டியது அவசியம் என கருதும்போது Must ஐயும்

You must send it immediately.

நீங்கள் அதை உடனடியாக அனுப்ப வேண்டும்.

அது பொதுநியதி எனும்போது **have to** வையும் பயன்படுத்துவோம்.

He can't see well. / He has to wear glasses.

அவனால் நன்றாகப் பார்க்க முடியாது. அவன் கண்ணாடி அணிய வேண்டும்.

ஆனால் எதிர்மறையில் (in negative) இரண்டும் வெவ்வேறு அர்த்தத்தைக் கொண்டவை.

Must not / mustn't கூடாது.

don't have to / doesn't have to தேவையில்லை

You mustn't smoke here.

நீங்கள் இங்கே புகைக்கக் கூடாது.

You don't have to come. நீங்கள் வரத் தேவையில்லை.
you needn't come. நீங்கள் வரத் தேவையில்லை.
you don't need to come. நீங்கள் வரத் தேவையில்லை.

She doesn't have to wear uniform.
அவள் சீருடை அணியத் தேவையில்லை.

Should / ought to - வேண்டும்.
ஒருவருக்கு அறிவுரை சொல்லும்போது (ஒன்றைச் செய்வது
நல்லது என்ற தோரணையில்)

You should eat more vegetables.
You ought to eat more vegetables.
நீங்கள் அதிக காய்கறி சாப்பிட வேண்டும். (சாப்பிட்டால்
நல்லது)

Must do - You must do it.
நீங்கள் அதைச் செய்ய வேண்டும்.

Must have done - You must have done it.
நீங்கள் அதைச் செய்திருக்க வேண்டும்.

Can't see - He can't see.
அவரால் பார்க்க முடியாது.

Can't have seen - He can't have seen (or) couldn't have seen.
அவரால் பார்த்திருக்க முடியாது.

May be - He may be in his office.
அவர் தனது அலுவலகத்தில் இருக்கலாம்.

May have been - He may have been in his office.
அவர் தனது அலுவலகத்தில் இருந்திருக்கலாம்.

23. Would you like...? (Noun / to+verb)

ஒருவரிடம் ஏதாவது வேண்டுமா என்று பணிவாகக் கேட்கும் போது

Would you like some tea?

உங்களுக்குத் தேநீர் வேண்டுமா? இதற்கு விடையாக ஆம். Yes, please. (அல்லது) இல்லை. No, thanks எனலாம்.

Would you like to go to the cinema tonight?

இன்றிரவு நீங்கள் படத்திற்கு போக விரும்புகிறீர்களா? ஆம் Yes, I'd love to / I'd love to go எனலாம்.

Would like = want

I'd like a banana. (பணிவான முறை)
எனக்கு ஒரு வாழைப்பழம் வேண்டும்.

I want a banana. (சாதாரண முறை)
எனக்கு வாழைப்பழம் வேண்டும்.

Do you like coffee? (in general - பொதுவில்)

உங்களுக்கு கோப்பி விருப்பமா?

Yes, I do.

ஆம், விருப்பம்.

Would you like some now? (an offer - கொடுக்கும் போது)

இப்போ கொஞ்சம் வேண்டுமா?

No, thank you.

வேண்டாம். நன்றி.

"Be" able to / be allowed to

can = Be able to (ability/capacity ஆற்றல்)

May = Be allowed to (Permission அனுமதி)

I can understand.

என்னால் புரிந்துகொள்ள முடியும்.

I'm able to understand.

என்னால் புரிந்துகொள்ளக்கூடியதாக உள்ளது.

I could understand.

என்னால் புரிந்துகொள்ள முடிந்தது.

I was able to understand.

என்னால் புரிந்துகொள்ளக்கூடியதாக இருந்தது.

1. You can eat potatoes after your operation.

அறுவைச் சிகிச்சைக்குப்பின் நீங்கள் உருளைக்கிழங்கு சாப்பிடலாம்.

2. You will be able to eat potatoes after your operation.

அறுவைச் சிகிச்சைக்குப் பின் நீங்கள் உருளைக்கிழங்கு சாப்பிடக்கூடியதாக இருக்கும்.

ஆனால் அனுமதி கேட்கும்போது can / could ஐயே பயன்படுத்துவோம்.

Can I use your shampoo?

நான் உங்கள் ஷாம்பூவை பயன்படுத்தலாமா?

You may speak Tamil.

நீங்கள் தமிழ் கதைக்கலாம்.

You are allowed to speak Tamil.

நீங்கள் தமிழ் கதைக்க அனுமதிக்கப்படுகிறீர்கள்.

You may not drive until you're 18.

18 வயதுவரை நீங்கள் வாகனம் ஓட்ட இயலாது.

You are not allowed to drive until you're 18.

18 வயதுவரை நீங்கள் வாகனம் ஓட்ட அனுமதிக்கப்பட மாட்டீர்கள்.

Need and Dare இவை துணைவினையாகவோ அல்லது பிரதான வினையாகவோ பயன்படுத்தப்படும்.

He need to wait. (துணைவினை 's' இல்லை)

He doesn't need to wait. (பிரதான வினை to+verb)

அவன் காத்திருக்கத் தேவையில்லை.

(need ஐ பின்னர் விரிவாகப் பார்ப்போம்)

He dare not interrupt. (துணைவினை)

He doesn't dare to interrupt. (பிரதான வினை)

அவர் குறுக்கிடத் துணியவில்லை. (துணியவில்லை)

24. Telling the time - நேரம் சொல்லுதல்

Asking the time - நேரம் கேட்டல்

What time is it?

நேரம் என்ன?

What's the time now, please?

தயவு செய்து இப்போ என்ன நேரம்?

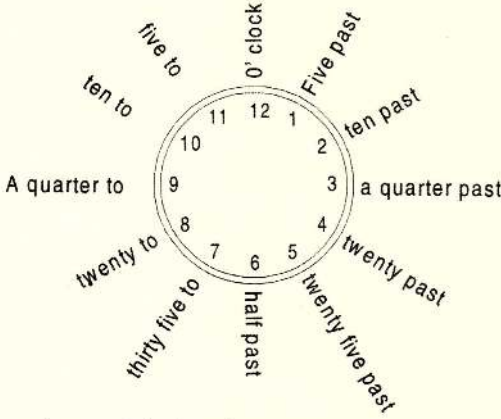
Time Please?

தயவு செய்து நேரம்?

What time do you make it?

எத்தனை மணிக்கு நீங்கள் வருகிறீர்கள்?

நேரம் சொல்லும்போது It's (It is) உடன் நேரத்தை எழுதவும்.



It's One / It's One O'clock / It's one P.M./A.M.

It's two / It's two O'clock / It's two P.M./A.M.

A.M. - Ante meridian முற்பகல் (இலத்தீன் சொல்)

P.M. - Post meridian பிற்பகல்

exactly / accurately சரியாக

It's exactly 5 O'clock.

நேரம் சரியாக 5 மணி.

about / nearly

ஏறத்தாழ

It's nearly (about) 5.

ஏறத்தாழ 5 மணியாகிறது.

பேச்சு வழக்கில் (ish)

3 மணி அளவில், 4 மணி அளவில் என்பதை

Three-ish, Fourish என்றும்

I'll meet you at three-ish.

நான் உங்களை 3 மணிபோல / அளவில் சந்திக்கிறேன்.

half past five என்பதை

half five 5.30 என்றும் சொல்வர்.

நேர அட்டவணையில் 24 மணிநேர முறை பயன்படும்.

மற்ற்படி A.M. முற்பகல் - P.M. பிற்பகல் என்பர்.

14.45 (2.45)

fourteen forty five (two forty five)

18.00 (6.00)

eighteen hours (six pm, six O'clock)

நேரத்தை இரண்டு விதமாகக் கூறலாம்.

1.55

(1. ஒன்று ஐம்பத்தி ஐந்து 2. இரண்டு மணிக்கு ஐந்து நிமிடம்)

1. It's one fifty five.

2. It's five to two. (கவனிக்க: நிமிடம் முதல்) (5 to 2)

நண்பகல் (12 மணி) Noon நள்ளிரவு (12 மணி) midnight

15 நிமி (¼ மணி) (a) quarter - 30 நிமி (½ மணி) half

1.15

It's one fifteen.

1. It's (a) quarter past one

1.30

It's one thirty.

It's half past one.

1.45

It's one forty five.

It's (a)quarter to two.

11.45

1. It's eleven forty five.

2. It's a quarter to twelve.

3. It's (a) quarter to midnight. 4. It's twenty three forty five.

25. Some useful words and phrases

சில பிரயோசனமான சொற்களும் சொற்றொடர்களும்

Day by day

டேய் பை டேய் - நாளுக்கு நாள்

Little by little

லிற்றிள் பை லிட்டிள் - கொஞ்சம் கொஞ்சமாக

Step by step

ஸ்ரெப் பை ஸ்ரெப்

படிப்படியாக

One by one

வன் பை வன் - ஒவ்வொன்றாக / ஒவ்வொருவராக

Side by side

சைட் பை சைட் - பக்கம் பக்கமாக

from Time to time

ஈறம் ரைம் ரூரைம் - காலத்திற்கு காலம்

from Top to toe

ஈறம் டோர் ரூரோ - உச்சியிலிருந்து உள்ளங்கால் வரை

from Door to door

ஈறம் டோப் ரூடோர் - வீட்டுக்கு வீடு

from Place to place

ஈறம் பிளேஸ் ரூ பிளேஸ் - ஓரிடத்திலிருந்து மற்றோரிடத்திற்கு

from Beginning to end

ஈறம் பிகினிங் ரூ என்ட் - ஆரம்ப முதல் முடிவு வரை

More than twenty

மோர்தான் ருவென்ரி - இருபதுக்குமதிகமாக

Less than twenty

லெஸ்தான் ருவென்ரி - இருபதுக்கும் குறைய

Not more than twenty

நொற் மோர்தான் ருவென்ரி - இருபதுக்கு கூடாமல்

Not less than twenty

நொற் லெஸ்தான் ருவென்ரி - இருபதுக்கு குறையாமல்

In my lifetime

இன் மை லைஈம் ரைம் - எனது வாழ்நாளில்

In our lifetime

இன் அவர்லைஈம் ரைம் - எங்கள் வாழ்நாளில்

In one's lifetime

இன் வன்ஸ் லைவ்ரைம் - ஒருவருடைய வாழ்நாளில்

In behalf of me / on my behalf

என் சார்பாக

In behalf of us / on our behalf

எங்கள் சார்பாக

Instead of me

இன்ஸ்ரெட் ஒவ்மீ - எனக்குப் பதிலாக

Instead of you

இன்ஸ்ரெட் ஒவ் யூ - உங்களுக்குப் பதிலாக

Because of heavy rain

பிக்கோஸ் ஒவ் ஹெவி ரெயின் - பலத்த மழை காரணமாக

Because of unavoidable reason

பிக்கோஸ் ஒவ் அன்எவொய்டபிள் - தவிர்க்க முடியாத காரணமாக

As a matter of fact

ஆஸ் யூ மாற்றர் ஒவ் ஃபகற் - உண்மையில்

As usual

ஆஸ் யூசுஅல் - வழக்கம்போல

In my presence

இன் மை ப்ரெசென்ஸ் - என் முன்னிலையில்

In our presence

இன் அவ் ப்ரெசென்ஸ் - எங்கள் முன்னிலையில்

At least

அற் லீஸற் - ஆகக் குறைந்தது

At most

அற் மோஸற் - ஆகக் கூடியது

At any cost

அற் எனிகோஸீற் - எவ்விலையாயினும்

Not at all

நொற் அற் ஒல் - துண்டாக இல்லை

At present

அற் ப்றெ சென்ற - தற்சமயம்

Not in the least

உநொற் இன் த லீஸ்ள் - கொஞ்சம் கூட இல்லை

Without doubt

விதெளற் டவற் - சந்தேகமின்றி

Without my knowledge

விதெளற் மை நொலெட்ஜ் - எனக்குத் தெரியாமல்

Without my permission

விதெளற் மை பெர்மிஷன் - எனது உத்தரவின்றி

Without fail

விதெளற் ிபெயில் - தவறாமல்

Without any purpose

விதெளற் எனி பேர்ப்பஸ் - எவ்வித நோக்கமுமின்றி

By chance

பை சான்ஸ் - தற்செயலாக

By mistake

பை மிஸ்டேக் - தவறுதலாக

By accident

பை அக்சிடென்ற் - தவறுதலாக

Out of danger

அவுற் of டேஞ்சர் - அபாயக்கட்டத்தை தாண்டு

Out of stock

அவுற் of ஸ்ரொக் - இருப்பில் இல்லை

Out of style

அவுற் of ஸ்ரைல் - பாணியில் இல்லை

Out of order

அவுற் of ஓடர் - சேவையில் இல்லை

On my way to school

ஒன் மை வேவ் ஸ்கூல் - நான் பாடசாலை செல்லும் வழியில்

On your way home

ஒன் மை வேவ் ஹோம் - நீங்கள் வீட்டுக்கு செல்லும் வழியில்

On my way back

ஒன் மை வேவ் பாக் - நான் திரும்பி வரும் வழியில்

On our way back

ஒன் அவர் வேவ் பாக் - நாங்கள் திரும்பி வரும் வழியில்

Of course / with pleasure

of கோர்ஸ் / வித்பிளஸர் - தாராளமாக / சந்தோஷமாக

In spite of being ill

இன் ஸ்பைற் of பீங் இல் - சுகவீனமாக இருந்தும்

In spite of the rain

இன் ஸ்பைற் of த ரெயின் - மழையாக இருந்தும்

Without any pre condition

விதெளற் எனி பிறீ கெண்டிசன் - எவ்வித முன்
நிபந்தனையுமின்றி

As early as possible

ஆஸ் ஏர்ளி ஆஸ் பொஸிபிள் - இயன்றளவு விரைவில்

In due course of time

இன் டியூகோர்ஸ் of ரைம் - காலகதியில்

Indefinitely

இன்டெஃினிற்லி - காலவரையறையின்றி

Forever

ஃபோர் எவர் - எஃபோதும்

During the civil war

டியூறிங் த சிவில் வார் - உள்நாட்டு யுத்த காலத்தில்

26. Parts of speech - ஆங்கிலமொழியின் அங்கங்கள்

1. Noun	பெயர்ச்சொல்
2. Verb	வினைச்சொல்
3. Pronoun	பிரதிப் பெயர்ச்சொல்
4. Adjective	பெயரடைச்சொல்
5. adverb	வினையடைச் சொல்
6. preposition	முன்னிடைச் சொல்
7. conjunction	இணைப்புச் சொல்
8. Interjection	வியப்பிடைச்சொல்

இவையே ஆங்கில இலக்கணத்தில் உள்ள பகுதிகளாகும்.
முதலில் Noun - பெயர்ச்சொல்லைப் பார்ப்போம்.

27. Noun

What's a noun? பெயர்ச்சொல் என்றால் என்ன?

The name of anything is a noun. It may be the name of a person, thing, place or living being.

ஏதாவது ஒன்றின் பெயரே பெயர்ச்சொல்லாகும். அது ஆள், பொருள், இடம் அல்லது உயிர்வாழும் ஒன்றின் பெயராகவிருக்கலாம்.

Ex Person : George, Kajan, Ann, Abdul, Shankar

Thing : table, chair, pencil, eraser, book

Place : Srilanka, Madras, Paris, London, Jaffna, Chennai

living being:

Animals (மிருகங்கள்): Tiger - புலி, Lion - சிங்கம், Horse - குதிரை
Whale- திமிங்கிலம், Elephant - யானை

Birds (பறவைகள்): Parrot - கிளி, Eagle - கமுகு, Pigeon - புறா,
Duck - வாத்து, Sparrow - சிட்டுக்குருவி

Insects (பூச்சிகள்) : Fly - ஈ, Mosquito - நுளம்பு, Bug - மூட்டப்பூச்சி, Wasp - குளவி, Scorpion - தேள்

Reptiles (ஊர்வன): Crocodile - முதலை, Chameleon - ஓணான், Monitor - உடும்பு, Frog - தவளை, Snake - பாம்பு

There are five kinds of nouns and they can be divided into two groups. They're the

ஐந்து வகையான பெயர்ச் சொற்கள் உள்ளன. அவற்றை இரண்டு பிரிவுகளாகப் பிரிக்கலாம். அவையாவன,

determiners:

Countable noun Few (nearly no...) a few The few Many (-!?) How many	எண்ணக்கூடியவை இல்லை (எதிர்மறை அர்த்தம்) ஒருசில அந்த சில பல எத்தனை?
Uncountable noun Little (nearly no...) A little The little Much (-!?) How much	எண்ண முடியாதவை கொஞ்சம் (எதிர்மறை அர்த்தம்) கொஞ்சம் (நேர்மறை) அந்த கொஞ்சம் அதிக எவ்வளவு?

எண்ணக்கூடிய பெயர்ச்சொற்களுக்கு முன்
Few, A few, The few, Many, How many யும்

எண்ண முடியாத பெயர்ச்சொற்களுக்கு முன்
Little, A little, The little, Much, How much ம் பயன்படுத்தப்படும்.

Some - சில, A lot of - அதிக

இவை இரண்டுக்கும் பொதுவாகப் பயன்படும்.

Ex:

I have got few friends

எனக்கு நண்பர்கள் இல்லை.

I have got a few friends

எனக்கு ஒருசில நண்பர்கள் இருக்கிறார்கள்.

The few friends live in Srilanka

அந்த சில நண்பர்கள் இலங்கையில் வசிக்கிறார்கள்.

much / many are used in questions and negative sentence

மச், மெனி இவை இரண்டும் வினா/எதிர்மறை வாக்கியத்தில் பயன்படும்.

Do you have many cassettes?

நீங்கள் பல கசெற்றுக்கள் வைத்திருக்கிறீர்களா?

I don't have many cassettes.

என்னிடம் பல கசெற்றுக்கள் இல்லை.

How many cassettes do you have?

உங்களிடம் எத்தனை கசெற்றுக்கள் உள்ளன?

There is little water in the tank.

தொட்டியில் தண்ணீர் இல்லை.

There is a little water in the tank.

தொட்டியில் சிறிதளவு (கொஞ்சம்) தண்ணீர் உள்ளது.

Remove the little water from the tank.

அந்த சிறிதளவு தண்ணீரை தொட்டியிலிருந்து அகற்றுங்கள்.

Do you drink much tea?

நீங்கள் அதிக தேநீர் அருந்துவீர்களா?

I don't drink much tea.

நான் அதிக தேநீர் அருந்துவதில்லை.

How much tea do you drink a day?

ஒருநாளைக்கு எவ்வளவு தேநீர் நீங்கள் அருந்துகிறீர்கள்?

Some people சில ஆட்கள் / மக்கள்

Some water கொஞ்சம் தண்ணீர்

There are some people in the park.

பூங்காவில் சிலர் (சில மக்கள்) இருக்கிறார்கள் (நிற்கிறார்கள்).

There is some water in the bottle.

போத்தலில் (சிறிதளவு) கொஞ்சம் தண்ணீர் உள்ளது.

A lot of + noun or a lot தனித்துவரும்.

in positive sentence - உடன்பாட்டு வாக்கியத்தில்

I drink a lot of coffee.

நான் அதிகளவு கோப்பி அருந்துவேன்.

There are a lot of restaurants in Paris.

பாரிஸில் அதிக உணவகங்கள் உள்ளன.

He drinks a lot. அவர் அதிகம் குடிக்கிறவர்.

சில வேளைகளில் much or a lot அடிக்கடி என்ற அர்த்தத்திலும் வரும்.

Do you watch T.V. much?

நீங்கள் அடிக்கடி தொலைக்காட்சி பார்க்கிறீர்களா?

No. not much.

இல்லை. அடிக்கடி இல்லை.

He likes films. So he goes to the cinema a lot.

அவனுக்குத் திரைப்படங்கள் பிடிக்கும். எனவே அவன் அடிக்கடி சினிமாவுக்குச் செல்கிறான்.

ஆங்கிலத்தில் கீழ்வரும் சொற்கள் எண்ண முடியாத பெயர்ச் சொல்லாகவே பயன்படுத்தப்படும்.

Uncountable noun

Money

பணம், காசு

Weather

வானிலை

News

செய்து

Bread	பாண்
Information	தகவல்
Advice	அறிவுரை
Furniture	தளபாடம் / மரச்சாமான்
Food	உணவு
Paper	தாள்
Hair	முடி
Luggage	மூட்டை முடிச்சுகள்
Scenery	காட்சி
Work	வேலை
Accommodation	இடம்
Damage	சேதம்
Equipment	சாதனம்/கருவி

Remember - நினைவில் வைக்கவும்

- இவற்றிற்கு முன் A / An பயன்படுத்தப்படுவதில்லை
- Many / Much வினா / எதிர்மறையில் பயன்படும்.
- A lot of - உடன்பாடு

Kinds of noun	பெயர்ச்சொல்வின் வகைகள்
Proper noun	சிறப்புப் பெயர்
Common noun	பொதுப்பெயர்
Material noun	ஆக்கப் பொருட்பெயர்
Abstract noun	பண்புப் பெயர்
Collective noun	கூட்டுப்பெயர்

Proper noun

The name of a person or a place - ஆள் அல்லது இடத்தின் பெயர் சிறப்புப் பெயராகும். இது எப்பொழுதும் பெரிய எழுத்தில் capital letter - ல் ஆரம்பிக்கும்.

Ex: Person - David, James, Ganesh, Shamini etc.,

Place - England, Colombo, Jaffna, Mumbai

Common noun

A word that is used to a class in common.

ஒன்றின் வகைக்கு பொதுவில் பயன்படுத்தப்படும் ஒரு சொல்.

Ex: Lavan, Roopan, Dinesh, Kumar இவற்றிற்கு பொதுவாக Boy என்ற சொல்லைப் பயன்படுத்துவோம். எனவே Boy என்பது பொதுப் பெயராகும். இதுபோலவே,

Man, Woman, Girl, Dog, Country, City, Village, Shop etc.,

Material noun

ஏதாவது ஒன்றுசெய்வதற்குப் பயன்படுத்தப்படும் ஒன்று

a) Uncountable things

எண்ண முடியாத பொருட்களும் உலோகங்களும்.

b) Metals

Uncountable things

metals

Water - தண்ணீர்

Gold - பவுன்

Sand - மணல்

Brass - பித்தளை

Sugar - சீனி

Copper - செப்பு

Flour - மாவு

Bronze - வெண்கலம்

Milk - பால்

Iron - இரும்பு

Abstract noun

a) State / Quality - ஒன்றின் நிலை அல்லது தரம்

b) Something that can't be seen with our eyes but can be realized

கண்களால் பார்க்க முடியாத ஆனால் உணரக்கூடிய ஒன்று.

Ex: இவை பெரும்பாலும் குறிப்பிட்ட எழுத்தில் suffix - ல்
(பிற்சேர்க்கை) முடியும்.

Leadership - தலைமைத்துவம்

Friendship - நட்பு

Relationship - உறவு

Dictatorship - சர்வாதிகாரம்

Membership - அங்கத்துவம்

Whiteness - வெண்மை

Brightness - பிரகாசம்

Weakness - பலவீனம்

Illness - சுகவீனம்

Sweetness - இனிமை

Beauty - அழகு

Charity - தர்மம்

Poverty - வறுமை

Honesty - நேர்மை

Intelligence - விவேகம்

Silence - அமைதி

Obedience - கீழ்ப்படிவு

Independence - சுதந்திரம்

Brotherhood - சகோதரத்துவம்

Motherhood - தாய்மை

Childhood - குழந்தைப் பராயம்

Livelihood - ஜீவனோபாயம்

Length - நீளம்

Width - அகலம்

Knowledge - அறிவு

Wisdom - ஞானம்

Collective noun

A number of people, things or animals etc.,

ஆட்கள், பொருட்கள், மிருகங்களின் கூட்டத்தைக் குறிக்கப் பயன்படுத்தப்படும் சொல்.

Ex: Crowd, Team, Group, Gang, Posse, Swarm etc.,

A team of players - விளையாட்டுக்குழு. இதில் team இச்சொல் ஒரு கூட்டத்தைக் குறிப்பதால் இது கூட்டுப்பெயர்ச்சொல் என அழைக்கப்படும்.

An army of soldiers	வீரர்கள் படை
An anthology of verses	செய்யுள் தொகுதி (திரட்டு)
A band of thieves	திருடர் கும்பல்
A band of musicians	பாடகர்குழு
A bevy of girls	பெண்கள் கூட்டம்
A bouquet of flowers	பூச்செண்டு
A bunch of flowers	பூங்கொத்து
A bunch of keys	திறப்புக் கோர்வை/ சாவிக்கொத்து
A bunch of fruits/grapes	பழக்குலை, முந்திரிகைக் குலை
A bundle of sticks	தடிக்கட்டு
A bundle of cigars	சுருட்டுக்கட்டு
A crowd of people	மக்கள் கூட்டம்
A company of actors	நடிகர் குழாம்
A crew of sailors	மாலுமிகள் கூட்டம்
A file of papers	காகிதக் கோவை

A fleet of buses/ships	கப்பல், பஸ் நிரை
A flight of aeroplanes	விமானக் கூட்டம்
A flight of steps	படிக்கட்டு
AA flock of sheep	ஆட்டு மந்தை
A galaxy of stars	நட்சத்திரத் திரள்
A gang of robbers / thieves	திருடர் கும்பல்/ கொள்ளைக் கோஷ்டி
A heap of stones / sand	கற்குவியல் / மண்கும்பி
A herd of cattle	கால்நடை மந்தைக் கூட்டம்
A library of books	புத்தகசாலை
A multitude of spectators	பார்வையாளர் குழு
A nest of birds	பறவைக் கூட்டம்
A pack of wolves	ஓநாய்க் கும்பல்
A pack of cards	சீட்டுக்கட்டு
A shoal of fish	மீன் கூட்டம்
A stack of hay	வைக்கோல் போர்
A swarm of bees/ants	தேனி/எறும்பு சாரி
A team of players	விளையாட்டுக் குழு
A troop of soldiers	படைவீரர், துருப்புக்கள்
A volley of questions	கேள்விக்கணைகள்

28. The family - குடும்பம்

Father	- தந்தை
Mother	- தாய்
Grand father	- தாத்தா
Grand mother	- பாட்டி

Grand son	-	பேரன்
Granddaughter	-	பேத்தி
Son	-	மகன்
Daughter	-	மகள்
Brother	-	சகோதரன்
Sister	-	சகோதரி
Uncle	-	சித்தப்பா, மாமா, பெரியப்பா
Aunt	-	சித்தி, மாமி, பெரியம்மா
Nephew	-	மருமகன்/பெறாமகன்
Niece	-	மருமகள்/பெறாமகள்
Parents	-	பெற்றோர்
Children	-	பிள்ளைகள்
Father-in-law	-	மாமா
Mother-in-law	-	மாமி
Son-in-law	-	மருமகன்
Daughter-in-law	-	மருமகள்
Brother-in-law	-	மைத்துனன்
Sister-in-law	-	மைத்துனி, அண்ணி
Parents-in-law	-	மாமா, மாமி
Twins	-	இரணைப்பிள்ளைகள்
Step father	-	மாற்றான் தந்தை
Step mother	-	மாற்றாந்தாய்
Husband	-	கணவன்
Wife	-	மனைவி
Bridegroom	-	மணமகன்

Bride	-	மணமகள்
Best man	-	மணமகனின்தோழன்
Bridesmaid	-	மணமகளின்தோழி
Baby	-	குழந்தை
Infant	-	சிசு
Neighbour	-	அயலவர்
Couple	-	தம்பதி
Wedding/marriage	-	திருமணம்
Divorce	-	விவாகரத்து
Honey moon	-	தேன்நிலவு
Separation	-	பிரிதல்
Teenager	-	13-19 இடைப்பட்ட வயதினர்
Birth	-	பிறப்பு
Adult	-	வயதோர், வயதுவந்தவர்
Death	-	இறப்பு

29. Some / any

Some = சில / கொஞ்சம்

in positive sentence

Any = ஏதும்

in negative sentence and questions

I have got some cassettes.

நான் சில கசெட்டுக்கள் வைத்திருக்கிறேன்.

There is some food in the fridge.

குளிர் சாதனப் பெட்டியில் சிறிதளவு (கொஞ்சம்) உணவு உள்ளது.

I haven't got any money.

என்னிடம் காசு ஏதும் இல்லை.

There isn't any food in the fridge.

குளிர் சாதனப்பெட்டியில் உணவு ஏதுமில்லை.

Have you got any money?

உங்களிடம் காசு ஏதாவது உள்ளதா?

Did you ask any questions?

நீங்கள் ஏதாவது வினாக்கள் கேட்டீர்களா?

Some: உடன்பாட்டு வாக்கியத்திலும், அத்தோடு ஒன்றை நாம் கொடுக்கும்போது, கேட்கும்போதும் பயன்படும்.

(உ+ம்) உங்களுக்கு கொஞ்சம் தேநீர் வேண்டுமா? எனக்கு கொஞ்சம் தேநீர் வேண்டும்.

any : எதிர்மறை அல்லது வினா வாக்கியத்திலும் பயன்படுத்தப்படும்.

We normally use 'some' when we offer or ask for things.

Ex : Would you like some tea please?

Can I have some tea please?

Have you got any brothers or sisters?

உங்களுக்கு (ஏதும்) சகோதர சகோதரிகள் உள்ளனரா?

There are some letters for you.

உங்களுக்கு சில கடிதங்கள் உள்ளன.

Would you like some juice?

உங்களுக்கு பழச்சாறு வேண்டுமா?

Yes, please. - ஆம்.

No, thank you. (No, thanks) வேண்டாம், நன்றி.

Can I use your telephone please?

Yes, of course.

ஆம். தாராளமாக.

Some compound nouns - சில கலப்புப் பெயர்ச்சொற்கள்

	people ஆட்கள் (இரண்டும் ஒன்றே)	people ஆட்கள்	things பொருட்கள்	place இடம்	
		body	one	thing	where
Some	somebody யாரோ	someone யாரோ	something ஏதோ	somewhere எங்கோ	
any	anybody யாரையாவது	anyone யாராவது	anything ஏதாவது	anywhere எங்கேயாவது	
no	nobody ஒருவரு மில்லை	no-one ஒருவரு மில்லை	nothing ஒன்று மில்லை	nowhere ஒருஇடமு மில்லை	
every	everybody எல்லோரும்	everyone எல்லோரும்	everything எல்லாம்	everywhere எங்கும்	

There is somebody behind the door (someone).
கதவிற்கு பின்னால் யாரோ நிற்கிறார்கள்.

There is something on the table.
மேசைமீது ஏதோ உள்ளது.

He has gone somewhere.
அவன் எங்கோ சென்றுவிட்டான்.

would you like something to drink?
உங்களுக்கு குடிக்க ஏதாவது வேண்டுமா?

Do you know anybody / anyone here?
உங்களுக்கு யாரையாவது இங்கு தெரியுமா?

I didn't buy anything.
நான் ஒன்றுமே வாங்கவில்லை.

I have got nothing.
என்னிடம் ஒன்றுமில்லை.

I went nowhere.

நான் ஓரிடமும் செல்லவில்லை. (எங்கும் செல்லவில்லை)

Not + anyone = No-one

Not + anybody = Nobody

Not + anything = Nothing

Not + anywhere = Nowhere

Ex (உ.ம்) :

I don't know anyone - எனக்கு எவரையும் தெரியாது.

I know noone - எனக்கு யாரையும் தெரியாது.

There isn't anybody - எவரும் இல்லை.

There is nobody - யாரும் இல்லை.

He hasn't got anything - அவனிடம் எதுவுமில்லை.

He has got nothing - அவனிடம் ஒன்றுமில்லை.

They didn't go anywhere - அவர்கள் எங்கும் செல்லவில்லை.

They went nowhere - அவர்கள் ஓரிடமும் செல்லவில்லை.

No + noun (no உடன் பெயர்ச்சொல்)

Ex : I have no money - என்னிடம் காசு இல்லை.

There is no bread - பாண் இல்லை.

None (நன்) ஒன்றுமில்லை அல்லது ஒருவருமில்லை,

எத்தனை (How many) எவ்வளவு (How much)

என்ற வினாவிற்கு விடை none ஆகும்

How much do you have? None.

உங்களிடம் எவ்வளவு உள்ளது? ஒன்றுமில்லை.

How many mistakes did you make? None.

நீங்கள் எத்தனை பிழைகள் விட்டீர்கள்? ஒன்றுமில்லை.

How many people did you see?

எத்தனை பேரை நீங்கள் பார்த்தீர்கள்? ஒருவருமில்லை.

No - one (ஒருவருமில்லை)

யார் (who) என்ற வினாவிற்கு விடை No-one ஆகும்.

Who did you see? no-one.

யாரை நீங்கள் பார்த்தீர்கள்? ஒருவருமில்லை.

Remember - நினைவில் வைக்கவும்

who - no-one

Howmany /Howmuch - none

Every / all Every + Singular Noun Verb

Every - ஒவ்வொரு

All - எல்லாம், எல்லோரும், முழு

Every country has a national flag.

ஒவ்வொரு நாட்டிற்கும் ஒரு தேசியக் கொடியுண்டு.

Every day - ஒவ்வொருநாளும்.

All day - பகல் முழுவதும்.

Every evening - ஒவ்வொரு மாலையும்.

All evening - மாலை முழுவதும்.

Everybody is there.

All are there.

எல்லோரும் அங்கே நிற்கிறார்கள்.

Everything is ok (okay).

எல்லாம் சரியாக உள்ளன.

It's available everywhere.

அது எங்கும் கிடைக்கும்.

All / most + noun

All - எல்லா, சகல

Most - அநேக

All towns - எல்லா நகரங்கள்

Most towns - அநேக நகரங்கள்

Some towns - சில நகரங்கள்

No towns - ஒரு நகரமும்மில்லை

Any towns - எந்த நகரங்களும்

இப்போது of ஐப் பயன்படுத்தி எழுதும்போது

(the, this / that, those / these, my etc.,) இவற்றை சேர்க்கவும்

Most of the towns

நகரங்களில் அநேகமானவை

Some of the friends

நண்பர்களில் சிலர்

None of the visitors

விருந்தாளிகளில் ஒருவரும்மில்லை

(No-வுக்கு பதிலாக None)

Any of these photos - இப்புகைப்படங்களில் ஏதாவது

ஆனால், All the questions சகல வினாக்களும்.

All my life - என் வாழ்நாள் முழுவதும்

ஆனால் All of us - எங்களில் எல்லோரும்.

Most of them - அவர்களில் அநேகமானோர் (னவை)

Some of you - உங்களில் சிலர்

Each / Every - ஒவ்வொரு

ஆனால் கூடுதலாக சிறிய எண்ணிக்கையைக் குறிக்கும்போது

Each ஐப் பயன்படுத்துவோம்.

There are three pens on the table. Each one is of a different colour.

மேஜைமீது மூன்று பேனாக்கள் உள்ளன. ஒவ்வொன்றும் வேறுவேறு நிறம் கொண்டவை.

Each 50 pence.

ஒவ்வொரு 50 சதமும்.

Every ten minutes.

ஒவ்வொரு 10 நிமிடமும் / 10 நிமிடத்திற்குகொரு தடவை.

All / Whole - முழு

All day - பகல் முழுவதும்

The whole day - பகல் முழுவதும்

All morning - காலை முழுவதும்

The whole morning - காலை முழுவதும்

ஆனால்

I read the whole book / all the book

நான் புத்தகம் முழுவதும் வாசித்தேன் (ஒரு புத்தகத்தை முழுமையாக)

All my life / My whole life

என் வாழ்நாள் முழுவதும்

He spent all the money

அவன் காசு முழுவதையும் செலவழித்தான்.

(Money - Uncountable noun)

எண்ணமுடியாத பெயர்ச்சொற்களுடன் whole பயன் படுத்தப்படுவதில்லை

A lot of / lots of / plenty of - அதிக

A lot of people - அதிக மக்கள்

Lots of books - (ஒரு தொகையான) அதிக புத்தகங்கள்

Plenty of money - அதிக காசு

Both / Either / Neither

இரண்டு பேர் / பொருளைப்பற்றி கதைக்கும்போது

Both இரண்டும், இரண்டுபேரும்

Either இரண்டில் ஒன்று

Neither இரண்டுமில்லை

இவற்றைப் பயன்படுத்துவோம்.

1. இவற்றை தனியாகப் பயன்படுத்தலாம்.

I've got two sisters.

எனக்கு இரண்டு சகோதரிகள்.

Both are married.

இருவரும் மணமுடித்துவிட்டார்கள்.

Which one do you like? The blue one or the brown one?

எது உங்களுக்கு விருப்பம்? நீலமோ? மண்ணிறமோ?

Both - இரண்டும்.

Do you want tea or coffee?

உங்களுக்கு தேநீரோ அல்லது கோப்பியோ வேண்டும்?

Either - இரண்டில் ஒன்று

Neither - இரண்டுமில்லை

2. பெயர்ச்சொல்லுடன்

Both + plural

Either / Neither + Singular

There are two employees in that shop. Both employees work hard.

அக்கடையில் இரு ஊழியர்கள் உள்ளனர். இரு ஊழியரும் கடுமையாக வேலை செய்கிறார்கள்.

There are two buses to go to the station. You can take either bus.

ஸ்டேசனுக்கு போக இரண்டு பஸ்கள் உண்டு. நீங்கள் இரண்டில் ஒன்றை எடுக்கலாம்.

We stayed at two hotels. Neither hotel was comfortable.

நாம் இரண்டு ஹோட்டலில் தங்கினோம். இரண்டுமே
சௌகரியமாகயிருக்கவில்லை.

Both of my parents / Both my parents.

எனது பெற்றோர் இருவரும்.

Either of my parents.

எனது பெற்றோரில் ஒருவர்.

Neither of my parents.

எனது பெற்றோரில் இருவருமில்லை.

ஆனால்

Both of us - நாம் இருவரும்

Either of us - எம் இருவரில் ஒருவர்

Neither of us - எம் இருவரில் ஒருவருமில்லை

30. Verb - வினைச்சொல்

1. What's a verb?

வினைச்சொல் என்றால் என்ன?

A verb is one that shows an action.

செயலைக் காட்டும் ஒன்றே வினைச்சொல்லாகும்.

2. Functions of a verb - வினைச்சொல்லின் தொழிற்பாடு

Forming and showing the following tenses.

கீழ்வரும் காலங்களை அமைத்தலும் காட்டுதலும்

- | | |
|---------------------|------------|
| A) Present tense | நிகழ்காலம் |
| B) Past tense | இறந்தகாலம் |
| C) Future tense | எதிர்காலம் |
| D) Continuous tense | தொடர்ச்சி |
| E) Perfect tense | முழுமை |

3. A verb is divided into four groups. They are:

- | | |
|-----------------------|-----------------|
| 1. Present tense | நிகழ்காலம் |
| 2. Present participle | நிகழ்கால எச்சம் |
| 3. Past tense | இறந்தகாலம் |
| 4. Past participle | இறந்தகால எச்சம் |

Ex: (உ.ம்)

Present	Present participle	past	past participle
Go	Going	Went	Gone
Come	Coming	Came	Come
Do	Doing	Did	Done
Eat	Eating	Ate	Eaten
Write	Writing	Wrote	Written
Cut	Cutting	Cut	Cut
Work	Working	Worked	Worked
Walk	Walking	Walked	Walked
Cook	Cooking	Cooked	Cooked
Ask	Asking	Asked	Asked

4. The first group (go) is used in present and future tenses.

முதலாவது பிரிவு நிகழ்காலத்திலும் எதிர்காலத்திலும் பயன்படும்.

The second group (going) is used in continuous tense.

இரண்டாவது பிரிவு தொடர்ச்சியில் பயன்படும்.

The third group (went) is used in past tense.

மூன்றாவது பிரிவு இறந்தகாலத்தில் பயன்படும்.

The fourth group (gone) is used in perfect tense.

நான்காவது பிரிவு முழுமையில் பயன்படும்.

5. There are two verbs - one is regular verb and the other one is irregular verb

வினைச்சொற்களில் இருவகை. அவை ஒழுங்கான வினைச்சொல், ஒழுங்கற்ற வினைச்சொல் எனப் பிரிக்கப்படும்.

Regular verb - ஐ இறந்தகாலம் அல்லது இறந்தகால எச்சமாக மாற்றுவதற்கு ed சேர்ப்போம்.

Ex: Work - Worked - Worked

ஆங்கிலத்தில் கூடுதலான வினைச்சொற்கள் Regular verb ஆகும்.

Irregular verb-ஐ இறந்தகாலம் இறந்தகால எச்சமாக மாற்ற நிபந்தனை எதுவுமில்லை. இவை மனனம் செய்யப்பட வேண்டும்.

Ex: Go - Went - Gone

6. A verb has the following forms

ஒரு வினைச்சொல்லுக்கு கீழ்வரும் வடிவங்கள் உள்ளன.

- The transitive verb - செயப்படுபொருள் குன்றாவினை
- The intransitive verb - செயப்படுபொருள் குன்றிய வினை
- The active voice - செய்வினை
- The passive voice - செயப்பாட்டு வினை
- The conditional sentence - நிபந்தனை வாக்கியம்
- The direct speech - தன்கூற்று / நேர்கூற்று
- The indirect speech - பிறர் கூற்று
- The causative verb - பிறவினை

31. The transitive verb

What is a transitive verb?

செயப்படு பொருள் குன்றாவினை என்றால் என்ன?

The transitive verb is one that takes an object.

செயப்படுபொருளை எடுக்கின்ற ஒன்றே செயப்படுபொருள் குன்றா வினையாகும்.

If there are two objects in a sentence, it is called the di-transitive verb.

ஒரு வாக்கியத்தில் இரண்டு செயப்படுபொருட்கள் இருந்தால் அது di-transitive verb என அழைக்கப்படும்.

What is an object?

செயப்படுபொருள் என்றால் என்ன?

An object is one that completes the meaning of a verb.

ஒரு வினைச்சொல்லின் கருத்தை பூரணப்படுத்தும் ஒன்றே செயப்படுபொருள் ஆகும்.

How can we find out the object?

செயப்படுபொருளைக் கண்டுபிடிப்பது எவ்வாறு?

By asking questions with, what (or) whom என்ற வினாவைக் கேட்பதன்மூலம்.

What : For things பொருட்களுக்கு - என்ன/என்னத்தை

Whom: For people ஆட்களுக்கு - யாரை/ யாருக்கு

What : Direct object இது நேரடி செயப்படுபொருள்

Whom : Indirect object இது மறைமுக செயப்படுபொருள்

I speak Tamil .

நான் தமிழ் பேசுகிறேன்.

What do you speak? (Tamil)

நீங்கள் என்ன (மொழி) பேசுகிறீர்கள்?

He is eating an Apple.

அவன் ஆப்பிள் சாப்பிடுகிறான்.

What is he eating? (an Apple)

அவன் என்ன சாப்பிடுகிறான்?

I telephoned him.

நான் அவனுக்கு தொலைபேசி செய்தேன்.

யாருக்கு நீங்கள் போன் செய்தீர்கள் (him) அவனுக்கு
Whom did you telephone? (him)

I saw her நான் அவளைப் பார்த்தேன்.

Whom did you see?

யாரை நீங்கள் பார்த்தீர்கள்?

I teach them English.

நான் அவர்களுக்கு ஆங்கிலம் கற்பிக்கிறேன்.

யாருக்கு, அவர்களுக்கு; என்ன, ஆங்கிலம்.

She gave me some money.

அவள் எனக்கு கொஞ்சம் காசு தந்தாள். யாருக்கு, எனக்கு;
என்ன, காசு

He paid her 500E.

அவன் அவளுக்கு 500 யூரோ செலுத்தினான்.

What did he pay her? Some money.

அவன் அவளுக்கு என்ன செலுத்தினான்? கொஞ்சம் காசு.

Whom did he pay 500E? To her

ஒரு வாக்கியம் Active voice செய்வினையோ Passive voice செய்ப்பாட்டுவினையோ என்று கண்டுபிடிப்பது எப்படி? செயப்படுபொருளைக் கொண்டே (Object) இதைக் கண்டுபிடிக்கலாம்.

Ex: The object placed after the verb indicates the active voice.

வினைச் சொல்லின் பின்வருகின்ற செயப்படுபொருள் செய்வினையைக் குறிக்கும்.

I	drank	tea	- நான் தேநீர் அருந்தினேன்
She	played	tennis	- அவள் ரென்னிஸ் விளையாடினாள்
We	ate	rice	- நாம் சோறு சாப்பிட்டோம்
He	called	me	- அவன் என்னை கூப்பிட்டான்
They	invited	us	- அவர்கள் எங்களை அழைத்தார்கள்
	Verb	Object	

இவற்றில் செயப்படுபொருள் வினைச்சொல்லுக்குப் பின்னர் வருவதால் இவை செய்வினை வாக்கியங்களாகும்.

Remember : நினைவில் வைக்கவும்
ஆங்கில வாக்கியங்கள் S + V + O (Subject + Verb + Object)
தமிழ் வாக்கியங்கள் S + O + V முறையில் அமைக்கப்படும்.

The object placed before the verb indicates the passive voice

வினைச் சொல்லின் முன் வருகின்ற செயப்படுபொருள் செயப்பாட்டு வினையைக் குறிக்கும்.

Ex:

Tea	was drunk	by me	தேநீர் என்னால் அருந்தப்பட்டது.
Tennis	was played	by her	ரென்னிஸ் அவளால் விளையாடப்பட்டது.
Rice	was eaten	by us	சோறு எங்களால் சாப்பிடப்பட்டது.
I	was called	by him	நான் அவனால் கூப்பிடப்பட்டேன்.
We	were invited	by them	நாம் அவர்களால் அழைக்கப்பட்டோம்.
object	verb		

இவற்றில் செயப்படுபொருள் வினைச்சொல்லுக்கு முன் வருவதால் இவை செயப்பாட்டுவினை வாக்கியங்களாகும்.

இவை பற்றி பின்னர் விளக்கமாகப் பார்ப்போம்.

32. The intransitive verb

What is an intransitive verb?

செயப்படுபொருள் குன்றிய வினைச்சொல் என்றால் என்ன?

An intransitive verb is one that takes no object.

செயப்படு பொருளை எடுக்காத ஒன்றே செயப்படுபொருள் குன்றிய வினையாகும்.

It has no passive forms.

இதற்கு செய்ப்பாட்டு வினை வடிவமில்லை.

Ex: (உ-ம்)

I go to school by bus.

நான் பாடசாலைக்கு பஸ்ஸில் செல்கிறேன்.

Tea grows well in Srilanka.

தேயிலை இலங்கையில் நன்கு வளரும்.

The glass broke into pieces.

கண்ணாடி துண்டு துண்டாக உடைந்தது.

He ran fast.

அவன் வேகமாக ஓடினான்.

ஒரு வாக்கியத்தில் செய்ப்பொருள் இருந்தால் மாத்திரமே அதை செய்ப்பாட்டு வினையாக மாற்றலாம் என்பது குறிப்பிடத்தக்கது.

அகராதியில் வினைச்சொற்கள்

V.t. - Verb Transitive

V.i. - Verb intransitive

v.t & i - Verb Transitive and Intransitive எனவும் குறிப்பிடப்பட்டிருக்கும்.

Ex:

V.t	Eat, Take, Buy, Drink
V.i	Go, Come, Sit, Get up
V.t & i	Grow, Break, Fall, etc.,

33. Tenses - காலங்கள்

ஆங்கிலத்தில் முக்கியமாக ஐந்து காலங்கள் உள்ளன என்று ஏற்கனவே பார்த்தோம். இப்போது விரிவாகப் பார்ப்போம். செய்வினை, செய்ப்பாட்டு வினை இரண்டையுமே காலங்கள் என்போம். முதலில் காலங்களின் பெயர்களைப் பார்ப்போம்.

Present simple — Present continuous
— Present perfect
— Present perfect continuous *

Past simple — Past continuous
— Past perfect
— Past perfect continuous *

Future simple — Future continuous *
— Future perfect
— Future perfect continuous *

Active - 12
Passive - 08

* No Passive form - செய்ப்பாட்டு வினை வடிவம் இல்லை.

பன்னிரண்டு காலங்களுக்கும் செய்வினை வடிவமுண்டு. இவற்றை ஒவ்வொன்றாகப் பார்ப்போம்.

S.V.O pattern

34. Present simple V1 நிகழ்காலம் (do/does + verb)

This is used to express:

A habitual action

வழக்கமான செயல்

A universal truth

உலகறிந்த உண்மை

Order / request

கட்டளை அல்லது வேண்டுகோள் இவற்றை வெளிப்படுத்த இது பயன்படுத்தப்படும்.

If the subject of a present tense is third person singular He/She/It; then s, es, ies must be added to the verb.

ஒரு நிகழ்கால வாக்கியத்தின் எழுவாய் படர்க்கை ஒருமையாக இருப்பின் அவன், அவள், அது வினைச்சொல்லுடன் s,es அல்லது ies சேர்க்கப்படல் வேண்டும்.

Ex: speak - பேசுதல்

I speak - நான் பேசுகிறேன்.

We speak - நாங்கள் பேசுகிறோம்.

You speak - நீ பேசுகிறாய் / நீங்கள் பேசுகிறீர்கள்.

They speak - அவர்கள் பேசுகிறார்கள்.

He speaks - அவன் பேசுகிறான்.

She speaks - அவள் பேசுகிறாள்.

It speaks - அது பேசுகிறது.

I watch TV - நான் தொலைக்காட்சி பார்க்கிறேன்.

We watch TV - நாம் தொலைக்காட்சி பார்க்கிறோம்.

You watch TV - நீ / நீங்கள் தொலைக்காட்சி பார்க்கிறாய் / பார்க்கிறீர்கள்.

They watch TV - அவர்கள் தொலைக்காட்சி பார்க்கிறார்கள்.

He watches TV - அவன் தொலைக்காட்சி பார்க்கிறான்.

She watches TV - அவள் தொலைக்காட்சி பார்க்கிறாள்.

It wathches TV - அது தொலைக்காட்சி பார்க்கிறது.

I cry - நான் அழுகிறேன்.

We cry - நாங்கள் அழுகிறோம்.

You cry - நீ அழுகிறாய் / நீங்கள் அழுகிறீர்கள்.

They cry	- அவர்கள் அழுகிறார்கள்.
He cries	- அவன் அழுகிறான்.
She cries	- அவள் அழுகிறாள்.
It cries	- அது அழுகிறது.

ஏற்கனவே ஒருபெயர்ச்சொல்லை பன்மையாக மாற்றுவது எப்படியென்று பார்த்தோம். அதுபோலவே இதுவும். எழுவாய் He / She / It ஆகவிருந்து வினைச்சொல் ch/sh/o/x/ss யில் முடிந்தால் es ம், y யில் முடிந்து முதல் எழுத்து மெய்யெழுத்தாக இருந்தால் iesம், ஏனையவற்றிற்கு s ம் சேர்க்க வேண்டும்.

I, We, You, They		He, She, It
Catch	பிடி	Catches
Wash	கழுவு	Washes
Go	போ	Goes
Mix	கல	Mixes
Miss	தவறவிடு	Misses
cry	அழு	Cries
Fly	பற	Flies
Try	முயற்சிசெய்	Tries
Carry	தூக்கு	Carries
Fry	பொரி	Fries
Come	வா	Comes
Drink	குடி	Drinks
Sleep	நித்திரைசெய்	Sleeps
Get up	எழும்பு	Gets up
Read	வாசி	Reads
Write	எழுது	Writes

Drive	வாகனம் செலுத்து	Drives
Listen	கேள் (காதால்)	Listens
Work	வேலைசெய்	Works
Walk	நட	Walks

1. I go to school by bus.

நான் பாடசாலைக்கு பஸ்ஸில் செல்கிறேன்.

My father goes to office on motor-bike.

எனது அப்பா அலுவலகத்திற்கு மோட்டார் சைக்கிளில் செல்வார்.

Muslims go to Mecca every year.

முஸ்லிம்கள் மெக்காவிற்கு ஒவ்வொரு வருடமும் செல்கிறார்கள்.

It rains in winter.

மாரியில் மழை பெய்கிறது.

2. The sun rises in the East and sets in the West.

சூரியன் கிழக்கே உதித்து மேற்கே மறையும்.

Water boils at 100°C.

நீர் 100° டிகிரி செல்சியஸில் கொதிக்கும்.

Soyabeans contain a lot of proteins.

சோயா அவரை அதிக புரதத்தைக் கொண்டது.

Air consists of many gases

வளி பல வாயுக்களைக் கொண்டது.

3. Open the door please.

தயவுசெய்து கதவைத் திறக்கவும்.

stand up - எழுந்து நில் / நில்லுங்கள்.

don't touch it - அதைத் தொட வேண்டாம்.

come here! - இங்கே வா! / வாருங்கள்.

நிகழ்காலத்தில் துணைவினை do (or) does ஆகும். ஒரு வாக்கியத்தை வினாவாகவோ எதிர்மறையாகவோ மாற்ற Do/Does ஐப் பயன்படுத்துவோம்.

Positive (+)	Negative (-)	Question (?)
I play.	I do not /don't play.	Do I play?
We play.	We do not / don't play.	Do we play?
You play.	You do not / don't play.	Do you play?
They play.	they do not /don't play.	Do they play?
He plays.	He does not / doesn't play.	Does he play?
She plays.	She does not / doesn't play.	Does she play?
It plays.	It does not / doesn't play.	Does it play?

Adverbs of frequency - கால அளவை குறிக்கும் வினையடைச் சொல். இவை நிகழ்காலத்தில் பயன்படுத்தப்படும்.

Ex (உ.ம்):

Always	எப்பொழுதும்
Usually	வழக்கமாக
Frequently	மிக அடிக்கடி
Often	அடிக்கடி
Sometimes	சிலவேளைகளில்
Hardly ever/rarely/seldom	அரிதாக
Never	ஒருபோதுமில்லை

இவ்வினையடைச் சொற்கள் வினைச்சொல்லுக்கு முன்னரும் To be (இருத்தல்)க்கு பின்னரும் இடப்படும்.

Ex (உ-ம்):

I always ← go to temple on Fridays.

நான் எப்பொழுதும் வெள்ளிக்கிழமைகளில் கோவிலுக்குச் செல்வேன்.

She usually ← wathces T.V. at night.

அவள் வழக்கமாக இரவில் தொலைக்காட்சி பார்ப்பாள்.

He often ← drinks.

அவன் அடிக்கடி குடிக்கிறான்.

I never ← smoke.

நான் ஒருபோதும் புகைப்பதில்லை.

He is → always late.

அவன் எப்பொழுதும் தாமதமாக இருப்பான்.

I am → often busy.

நான் அடிக்கடி வேலையாக இருக்கிறேன்.

Remember : நினைவில் வைக்கவும்

வினைச்சொல்லை நிகழ்காலத்தில் உருமாற்றும்போது படர்க்கை ஒருமையாயின் சேர்க்கவேண்டும்.

Do you know? உங்களுக்குத் தெரியுமா?

Yes, I do. ஆம், தெரியும்.

No, I don't. இல்லை, தெரியாது.

Does he write to you? அவன் உங்களுக்கு கடிதம் எழுதுகிறானா?

Yes, he does. ஆம், எழுதுகிறான்.

No, he doesn't. இல்லை. எழுதுவதில்லை.

35. Present continuous - நிகழ்கால தொடர் V₂

a) This is used to express an action that is going on now.

தற்பொழுது நிகழ்ந்துகொண்டிருக்கும் ஒரு செயலை வெளிப்படுத்த இது பயன்படும்.

b) To express an action that is already planned

ஏற்கனவே திட்டமிடப்பட்ட ஒரு செயலை
வெளிப்படுத்தவும் இது பயன்படும். (எதிர்கால அர்த்தத்தில்)
இதை அமைக்கும் முறை

Am, Is, Are + Verb + ing

I am preparing for a test. Don't disturb me.

நான் ஒரு பரீட்சைக்குத் தயார்படுத்திக்கொண்டு இருக்கிறேன்.
என்னை தொந்தரவு செய்யாதீர்கள்.

Look at that bird. It is trying to escape.

அப்பறவையைப் பாருங்கள். அது பறக்க முயற்சித்துக்
கொண்டு இருக்கிறது.

There are some strangers in the park. They are shooting a film.

அப்பூங்காவில் சில அந்நியர்கள் இருக்கிறார்கள். அவர்கள் ஒரு
திரைப்படம் எடுத்துக்கொண்டு இருக்கிறார்கள்.

Don't make noise please. The baby is sleeping.

தயவு செய்து சத்தம் செய்யாதீர்கள்! குழந்தை உறங்கிக்கொண்டு
இருக்கிறது.

Where are you going?

நீங்கள் எங்கே செல்கின்றீர்கள்?

I am going to the supermarket.

நான் சிறப்பங்காடிக்குச் செல்கிறேன்.

வினைச்சொல்லுடன் ing சேர்க்கும்போது

1. வினைச்சொல் eல் முடிந்தால் e யை நீக்கி ing ம்:

Smoke - புகை

Smoking

Take - எடு

Taking

Make - தயாரி

Making

Receive - பெறு

Receiving

2. இறுதிக்கு முன் ஒரு உயிர் எழுத்து இருந்தால் உச்சரிக்கும்போது “இங்” என்று வராமல் வேறு ஒலி (பிங், னிங், ரிங்) வந்தால் இறுதி எழுத்தை இரட்டித்து ing சேர்க்கவும்.

Stop - நிறுத்து	Stopping
Cut - வெட்டு	Cutting
Run - ஓடு	Running
Swim - நீந்து	Swimming
(listen - listening throw - throwing say - saying water - watering etc)	

3. ஏனைய வினைச்சொற்களுக்கு ing மாத்திரம் சேர்க்க வேண்டும்.

Eat - சாப்பிடு	Eating
Go - போ	Going
Cry - அழு	Crying
Sleep - நித்திரை செய்	Sleeping

They are playing a match now.

அவர்கள் இப்பொழுது ஒரு match விளையாடிக்கொண்டு இருக்கிறார்கள்.

We are answering a question paper at the moment.

தற்சமயம் நாங்கள் ஒரு வினாத்தாளிற்கு விடையளித்துக்கொண்டு இருக்கிறோம்.

At present, he is working for the B.B.C.

தற்சமயம் அவர் BBC க்காக (யில்) வேலை செய்துகொண்டு இருக்கிறார்.

ஏற்கனவே திட்டமிடப்பட்ட செயலைக் குறிக்க (நிச்சயமாக நடக்குமாயின்) இதற்கும் இக்காலத்தைப் பயன்படுத்தலாம்)

My sister is getting married in January.

எனது சகோதரி தை மாதம் திருமணம் புரிகிறார்.

Ranjan is leaving for Canada tonight.

ரஞ்சன் இன்றிரவு கனடாவிடமிருந்து புறப்படுகிறார்.

Our examination is starting tomorrow.

எங்கள் பரீட்சை நாளை ஆரம்பமாகிறது.

I am travelling to Italy on Sunday.

நான் ஞாயிற்றுக்கிழமை இத்தாலிக்கு பயணமாகிறேன்.

When are you going to Srilanka?

நீங்கள் எப்பொழுது இலங்கைக்கு செல்கின்றீர்கள்?

Are you going out?

நீங்கள் வெளியே செல்கின்றீர்களா?

Yes, I am. ஆம், செல்கிறேன்.

No, I'm not. இல்லை, செல்லவில்லை.

Is he coming with you? அவன் உங்களுடன் வருகின்றானா?

Yes, he is. ஆம், வருகின்றான்

No, he isn't. இல்லை வரவில்லை

The following verbs are not used in the continuous tense.

கீழ்வரும் வினைச்சொற்கள் ing வடிவத்தில் பயன்படுத்தப் படுவதில்லை.

Want - விரும்பு / வேண்டும்

Like - விரும்பு

Love - நேசி

Prefer - மேலாக விரும்பு

Hate - வெறு

Need - தேவை

Depend - தங்கியிரு (ஒன்றில்)

Know	- அறிந்துகொள்
Mean	- கருது
Understand	- விளங்கிக்கொள்
Believe	- நம்பு
Remember	- ஞாபகப்படுத்து
Forget	- மற

**இவை present continuous க்குப் பதிலாக
present simple ஆகப் பயன்படுத்தப்படும்.**

Ex: I know எனக்குத் தெரியும்; I am not knowing

Positive (+)	Negative (-)	Question?
I am playing.	I'm not playing.	Am I playing?
We are playing.	We are not /aren't playing.	Are we playing?
You are playing.	You are not / aren't playing.	Are you playing?
They are playing.	They are not / aren't playing.	Are they playing?
He is playing.	He is not / isn't playing.	Is he playing?
She is playing.	She is not / isn't playing.	Is she playing?
It is playing.	it is not / isn't playing.	Is it playing?

Present simple வழக்கமாக	Present continuous தற்பொழுது
I usually read English newspaper. நான் வழக்கமாக ஆங்கிலப் பத்திரிகை வாசிக்கிறேன்.	But now I am reading a Tamil newspaper. ஆனால் இப்போது ஒரு தமிழ்ப் பத்திரிகை வாசித்துக் கொண்டு இருக்கிறேன்.

<p>He always smokes a pipe. அவன் எப்போதும் சங்கான் பிடிப்பான்.</p>	<p>But now, he is smoking a cigar. ஆனால் இப்போசுருட்டு பிடித்துக்கொண்டிருக்கிறான்.</p>
<p>Do you eat roti? நீங்கள் ரொட்டி சாப்பிட்டு வீர்களா?</p>	<p>Are you eating roti? நீங்கள்ரொட்டி சாப்பிட்டுக் கொண்டு இருக்கிறீர்களா?</p>
<p>Does she cook? அவள் சமைப்பாளா?</p>	<p>Is she cooking? அவள் சமைத்துக்கொண்டி ருக்கிறாளா?</p>
<p>I don't drink tea. நான் தேநீர் அருந்துவதில்லை.</p>	<p>I'm not drinking tea, I'm drinking coffee. நான் தேநீர் அருந்திக்கொண்டு இருக்கவில்லை. கோப்பி அருந்துகிறேன்.</p>

36. Past simple - இறந்தகாலம் Did + verb V₃

This is used to express a completed action.

நடந்து முடிந்த செயலை வெளிப்படுத்த இது பயன்படுத்தப்படும்.

வினைச்சொற்கள் Regular verb - ஒழுங்கான வினை

Irregular verb - ஒழுங்கற்ற வினை

என இருவகையாகப் பிரிக்கப்படும். இவை மனனம் செய்யப்படவேண்டும்.

Regular verb ஐ இறந்தகாலமாக மாற்றுவதற்கு ed சேர்க்கப்படும்.

Ex (உ-ம்):

Play - Played

Live - Lived

Cry - Cried (y ஐ அகற்றி ied சேர்க்கப்பட்டுள்ளது)

Irregular verb ஐ இறந்தகாலமாக மாற்றுவதற்கு எவ்வித நிபந்தனையுமில்லை.

Ex: Go - Went

எழுவாய் + இறந்தகால வினைவடிவம்

Ex:

I went.	நான் போனேன்.
He went.	நாங்கள் போனோம்.
You went.	நீ போனாய்/நீங்கள் போனீர்கள்.
They went.	அவர்கள் போனார்கள்.
He went.	அவன் போனான்.
She went.	அவள் போனாள்.
It went.	அது போனது.

I bought a car last week.

நான் சென்ற வாரம் ஒரு கார் வாங்கினேன்.

My father built a house last year.

எனது அப்பா சென்ற ஆண்டு ஒரு வீடு கட்டினார்.

We spent our last summer holidays in London.

நாம் எமது சென்ற கோடைகால விடுமுறையை இலண்டனில் கழித்தோம்.

Did you bring anything?

நீங்கள் ஏதாவது கொண்டு வந்தீர்களா?

No, I didn't.

இல்லை, நான் கொண்டு வரவில்லை.

yes, I did.

ஆம், நான் கொண்டு வந்தேன்.

I saw her at the party.

நான் அவளை விருந்தில் பார்த்தேன்.

Some irregular verbs

	நிகழ்காலம்	இறந்தகாலம்
Bring	- கொண்டுவா	- Brought
Buy	- வாங்கு	- Bought
Fight	- போரிடு	- Fought
Seek	- தேடு	- Sought
Think	- நினை	- Thought
Begin	- ஆரம்பி	- Began
Drink	- குடி	- Drank
Ring	- மணியடி	- Rang
Sing	- பாடு	- Sang
Sink	- அமிழ்	- Sank
Swim	- நீந்து	- Swam
Run	- ஓடு	- Ran
Sit	- இரு	- Sat
Bind	- (புத்தகம்) கட்டு	- Bound
Find	- காண்	- Found
Grind	- அரை	- Ground
Wind	- சாவிக்கொடு	- Wound
Blow	- வீசு	- Blew
Draw	- வரை	- Drew
Grow	- வளர்	- Grew
Know	- அறிந்துகொள்	- Knew
Throw	- எறி	- Threw
Fly	- பற	- Flew

Creep	- தவழ்	- Crept
Keep	- வைத்திரு	- Kept
Sleep	- தூங்கு	- Slept
Sweep	- கூட்டு	- Swept
Seep	- விம்மி அழு	- Wept

Cost	- செலவு	- Cost
Cut	- வெட்டு	- Cut
Hit	- அடி	- Hit
Hurt	- காயப்படுத்து	- Hurt
Let	- விடு	- Let
Put	- வை	- Put
Shut	- மூடு	- Shut

Bend	- வளை	- Bent
Lend	- இரவல்கொடு	- Lent
Build	- கட்டு	- Built
Send	- அனுப்பு	- Sent
Spend	- கழி, செலவழி	- Spent

Sell	- வில்	- Sold
Tell	- கூறு	- Told

Swear	- சத்தியம் செய்	- Swore
Tear	- கிழி	- Tore
Wear	- அணி	- Wore

Lay	- இரு	- Laid
Pay	- செலுத்து	- Paid
Say	- சொல்	- Said
Waylay	- வழிப்பறி	- Waylaid

Break	- உடை	- Broke
Choose	- தெரிவுசெய்	- Chose
Speak	- பேசு	- Spoke
Steal	- திருடு	- Stole
Wake	- எழுப்பு	- Woke
Drive	- வாகனம் செலுத்து	- Drove
Ride	- சவாரி செய்	- Rode
Rise	- உதி, அதிகரி	- Rose
Write	- எழுது	- Wrote
Stand	- எழுந்து நில்	- Stood
Understand	- புரிந்துகொள்	- Understood

Regular verbs - ஒழுங்கான வினைச்சொற்கள்

Marconi invented the radio. (புதிதாகக் கண்டுபிடித்தல்)
மார்க்கோனி வானொலி பெட்டியைக் கண்டுபிடித்தார்.

Colombus discovered America. (உள்ளதையே கண்டுபிடித்தல்)
கொலம்பஸ் அமெரிக்காவைக் கண்டுபிடித்தார்.

The second world war ended in 1945.

இரண்டாவது உலக யுத்தம் 1945ல் முடிவடைந்தது.

Indra Gandhi died in 1984.

இந்திராகாந்தி 1984ல் இறந்தார்.

He tried to do the puzzle but he couldn't.

அவன் அப்புதிரைச் செய்ய முயற்சித்தான், ஆனால் முடியவில்லை.

இவ்வினைச் சொற்களை இறந்தகாலமாக மாற்ற ed சேர்க்கிறோம். ஆனால் உச்சரிப்பில் வேறுபாடு உள்ளது. (d/ed/ied)

Ex: மூன்று வகையான ஓசைகள் உள்ளன

d ட் - ஏனையவை ட் என உச்சரிக்கப்படும்

t ற்

id இட் - வினைச்சொல் இறுதியில் ட்/ற் என உச்சரிக்கப்படும்போது இட் என வாசிக்கப்படும்

d ட்	t ற்	id இட்
Live - Lived	(f) Laugh - Laughed	Carry - Carried
Play - Played	(k) Walk - Walked	Add - Added
Cover - Covered	(p) Stop - Stopped	Paint - Painted
Call - Called	(s) Pass - Passed	Create - Created
Try - Tried	(ks) Mix - Mixed	Decide - Decided
Love - Loved	(ch) Watch - Watched	Divide - Divided
	(sh) Wash - Washed	

Positive (+)	Negative (-)	Question (?)
I went	I did not/didn't go	Did I go?
We went	We did not / didn't go	Did we go?
You went	You did not / didn't go	Did you go?
They went	They did not / didn't go	Did they go?
He went	He did not / didn't go	Did he go?
She went	She did not / didn't go	Did she go?
It went	It did not / didn't go	Did it go?

Did you win the match?

Yes, we did.

No, we didn't.

37. Past continuous - இறந்தகால தொடர் V₂

This is used to express an action that was happening in the past in a certain period.

இறந்த காலத்தில் ஒரு குறிப்பிட்ட நேரத்தில் நிகழ்ந்து கொண்டிருந்த ஒரு செயலை வெளிப்படுத்த இது பயன்படுத்தப்படும்.

இதை அமைக்கும் முறை

was, were + verb + ing

I was waiting for you at this time yesterday.

What were you doing at 9 O'clock yesterday?

we were having a party at 9.30 last Friday.

She was cooking.

இக்காலத்தில் இரண்டு இணைக்கும் சொற்கள் பயன்படுத்தப்படும். அவையாவன

When - பொழுது (When + Past simple)

While - அவ்வேளையில் (While + Past continuous)

Ex: (உ. ம்)

When you came, I was having a bath.

I was having a bath when you came.

நீங்கள் வந்தபொழுது, நான் குளித்துக்கொண்டு இருந்தேன்.

You came while I was having a bath.

While I was having a bath, you came.

நான் குளித்துக்கொண்டு இருந்த வேளையில் நீங்கள் வந்தீர்கள்.

(இணைக்கும் சொற்கள் ஆரம்பத்தில் வரும்போது இடையில் காற்புள்ளி இடல் வேண்டும்.)

While she was reading a book, he was writing a letter.

அவள் ஒரு புத்தகம் வாசித்துக்கொண்டிருந்த நேரத்தில், அவன் ஒரு கடிதம் எழுதிக் கொண்டிருந்தான்.

King Nero was fiddling while Rome was burning.

உரோமாபுரி எரிந்துகொண்டிருந்த வேளையில் நீரோ மன்னன் பிடில் வாசித்துக்கொண்டிருந்தான்.

My granny was milking the cow when a coconut fell on her back.

ஒரு தேங்காய் அவளது முதுகில் விழுந்தபொழுது, எனது ஆச்சி பசுவில் பால் கறந்துகொண்டிருந்தாள்.

When the bomb exploded, we were shopping.

குண்டு வெடித்தபோது, நாம் கடையில் பொருட்கள் வாங்கிக் கொண்டிருந்தோம்.

The patient died while they were taking him in an ambulance.

அவர்கள் நோயாளியை ஒரு ஆம்புலன்ஸ் வண்டியில் கூட்டிக்கொண்டு போகையில் அவன் இறந்தான்.

Past simple	Past continuous
<p>I did my homework yesterday.</p> <p>நான் நேற்று எனது வீட்டு வேலையை செய்தேன்.</p>	<p>I was doing my homework when you came.</p> <p>நீங்கள் வந்தபோது நான் எனது வீட்டு வேலையை செய்து கொண்டிருந்தேன்.</p>
<p>He played cricket.</p> <p>அவன் கிறிக்கெற் விளையாடினான்.</p>	<p>He was playing cricket when the incident took place.</p> <p>அச்சம்பவம் நிகழ்ந்தபொழுது, அவன் கிரிக்கெட் விளையாடிக் கொண்டிருந்தான்.</p>
<p>What did you do?</p> <p>நீங்கள் என்ன செய்தீர்கள்?</p>	<p>What were you doing?</p> <p>நீங்கள் என்ன செய்து கொண்டிருந்தீர்கள்?</p>

<p>He didn't travel. அவன் பயணம் செய்யவில்லை.</p> <p>Thinesh painted the house. தினேஷ் வீட்டிற்கு தீந்தை தீட்டினான்.</p>	<p>He wasn't travelling. அவன் பயணம் செய்து கொண்டிருக்கவில்லை.</p> <p>Thinesh was painting the house. தினேஷ் வீட்டிற்கு தீந்தை தீட்டிக்கொண்டிருந்தான்.</p>
---	---

Were you watching TV?

நீங்கள் தொலைக்காட்சி பார்த்துக்கொண்டிருந்தீர்களா?

Yes, I was.

ஆம், பார்த்துக் கொண்டிருந்தேன்.

No, I wasn't.

இல்லை, பார்த்துக் கொண்டிருக்கவில்லை.

38. Future simple - எதிர்காலம் V1

This is used to express a future action.

எதிர்காலத்தில் நிகழும் ஒரு செயலை வெளிப்படுத்த இது பயன்படுத்தப்படும்.

இதை அமைக்கும் முறை

Will / Shall + Verb

சாதாரணமாக first person I/We யுடன் Shall ம் You / He / She / It / They உடன் Will ம் பாவிக்கப்படும். ஆனால் தற்காலத்தில் (நிகழ்காலத்தில்)

Shall (permission) அனுமதி கேட்க மாத்திரமே பயன்படும். மற்றபடி யாவற்றுக்கும் Will என்ற சொல்லே பயன்படும்.

Ex: (உ.ம்)

I shall be twenty next month.

எனக்கு அடுத்தமாதம் 20 வயதாகவிருக்கும்.

She will celebrate her next birthday in Canada.

அவள் தனது அடுத்த பிறந்தநாளை கனடாவில் கொண்டாடுவாள்.

Don't go near that dog. It will bite.

அந்த நாய்க்கருகில் செல்ல வேண்டாம். அது கடிக்கும்.

If you ask him, he will help you.

நீங்கள் அவனைக் கேட்டால் அவன் உங்களுக்கு உதவி செய்வான்.

I think (that) you will corporate with me.

நான் நினைக்கிறேன். நீங்கள் என்னுடன் ஒத்துழைப்பீர்கள் என்று.

I hope that you will pass the examination.

நான் நம்புகிறேன் நீங்கள் பரீட்சையில் சித்தியடைவீர்கள் என்று.

Will you be here tomorrow?

நாளை நீங்கள் இங்கே இருப்பீர்களா?

Shall I come in?

நான் உள்ளே வரலாமா?

Yes, of course.

ஆம், தாராளமாக.

Shall we go for a walk?

நாம் உலா போவோமா?

Remember - நினைவில் வைக்கவும்

will not - won't

shall not - shan't

Positive (+)	Negative (-)	Question?
I shall/will go	I shall not/shan't go	Shall I go?
We shall / will go	We shall not / shan't go	Shall we go?
You will go	You will not /won't go	Will you go?
They will go	They will not / won't go	Will they go?
He will go	He will not / won't go	Will he go?
She will go	She will not / won't go	Will she go?
It will go	It will not / won't go	Will it go?

Will you get me a news paper?

நீங்கள் எனக்கு ஒரு பத்திரிகை வாங்கித்தருவீர்களா?

Yes, I will.

ஆம்.

No, I won't.

இல்லை.

39. Future continuous - எதிர்காலத் தொடர்

This is used to express an action that will be happening in the future time in a certain period

எதிர்காலத்தில் குறிப்பிட்ட நேரத்தில் நிகழ்ந்து கொண்டிருக்கும் ஒரு செயலை வெளிப்படுத்த இது பயன்படும்.

இதை அமைக்கும் முறை

Will, Shall + be + verb + ing

At this time tomorrow, we will be travelling to Germany.

நாளை இந்த நேரம் நாங்கள் ஜெர்மனிக்கு பயணம் செய்துகொண்டு இருப்போம்.

When you come, I will be polishing the floor.

நீங்கள் வரும்போது, நான் நிலத்திற்கு மெருகிட்டுக் கொண்டிருப்பேன்.

What will you be doing at this time tomorrow?

நாளை இந்த நேரம் நீங்கள் என்ன செய்துகொண்டிருப்பீர்கள்?

When I go there, they will be playing cards.

நான் அங்கு செல்லும்போது அவர்கள் சீட்டு விளையாடிக் கொண்டிருப்பார்கள்.

They will be renovating the wedding hall the whole day tomorrow.

நாளை முழுநாளும் அவர்கள் அந்த திருமண மண்டபத்தை புனரமைத்துக் கொண்டிருப்பார்கள்.

Positive (+)	Negative (-)	Question (?)
I shall be reading.	I shall not/shan't be reading.	Shall I be reading?
We shall be reading.	We shall not/shan't be reading.	Shall we be reading?
You will be reading.	You will not / won't be reading.	Will you be reading?
They will be reading.	They will not / won't be reading.	Will they be reading?
He will be reading.	He will not / won't be reading.	Will he be reading?
She will be reading.	She will not / won't be reading.	Will She be reading?
It will be reading.	It will not / won't be reading.	Will it be reading?

Will you be waiting for me tomorrow?

நாளை நீங்கள் எனக்காக காத்துக்கொண்டிருப்பீர்களா?

Yes, I Will.

ஆம்.

No, I won't.

இல்லை.

40. Immediate future - உடனடி எதிர்காலம்

This is used to express an action that is going to happen very soon
மிக விரைவில் நடக்கப்போகும் ஒரு செயலை வெளிப்படுத்த
இது பயன்படும்.

இதையமைக்கும் முறை

Am, is, are + going to + verb

Look at the sky! It is going to rain.

வானத்தைப் பாருங்கள்! மழை பெய்யப்போகிறது.

I am hungry. I am going to eat something.

எனக்குப் பசிக்கிறது. நான் ஏதும் சாப்பிடப் போகிறேன்.

what are you going to wear for the party?

நீங்கள் அவ்விருந்துக்கு என்ன அணியப் போகிறீர்கள்?

They are going to hold a procession against the ruling party on Saturday.

அவர்கள் சனிக்கிழமை ஆளும் கட்சிக்கெதிராக ஓர் ஊர்வலம் நடத்தப் போகிறார்கள்.

He is tired. He is going to sleep.

அவன் களைத்துவிட்டான். அவன் தூங்கப் போகிறான்.

I am not going to ask you any questions.

நான் உங்களை எந்தவிதமான கேள்விகளும் கேட்கப் போவதில்லை.

My uncle is going to sell his old car.

எனது மாமாதனது பழைய காரை விற்கப்போகிறார்.

Positive (+)	Negative (-)	Question (?)
I'm going to buy.	I'm not going to buy.	Am I going to buy?
We're going to buy.	We aren't going to buy.	Are we going to buy?
You're going to buy.	You aren't going to buy.	Are you going to buy?
They're going to buy.	They aren't going to buy.	Are they going to buy?
He's going to buy.	He isn't going to buy.	Is he going to buy?
She's going to buy.	She isn't going to buy.	Is she going to buy?
It's going to buy.	It isn't going to buy.	Is it going to buy?

Are they going to start?

அவர்கள் ஆரம்பிக்கப் போகிறார்களா?

Yes, they are.

ஆம்.

No, they aren't.

இல்லை.

Remember - நினைவில் வைக்கவும்

எதிர்காலத்தை குறிக்க

Future simple

She will call us.

Present continuous

She is calling us.

immediate future

She is going to call us.

இவற்றைப் பயன்படுத்தலாம்.

41. Present perfect - நிகழ்கால முழுமை

1. This is used to express an action that happened recently.

அண்மையில் நிகழ்ந்த ஒரு செயலை வெளிப்படுத்த இது பயன்படுத்தப்படும்.

2. We also use the present perfect for an action that started in the past and is still true in the present.

அத்துடன், ஒரு செயல் இறந்தகாலத்தில் ஆரம்பித்து இப்போதும் அது நடக்குமாயின் இதனை வெளிப்படுத்தவும் நாம் இதைப் பயன்படுத்துவோம்.

ஒரு வினைச் சொல்லிற்கு நான்கு வடிவமுள்ளது என ஏற்கனவே பார்த்தோம். perfect-ல் எப்பொழுதும் past participle பயன்படுத்தப்படும். புத்தகங்களில் மூன்று பிரிவே காணப்படும். ஏனெனில் 2வது பிரிவு "present participle" (verb+ing) வினைச் சொல்லுடன் 'ing' சேர்ப்பது என்பதால் இது இலகுவாகும். ஆகவே ஏனைய மூன்றும் மனனம் செய்யப்பட வேண்டும்.

இதை அமைக்கும் முறை

Has, Have + past participle

Where's your father? He has gone out.

உங்கள் தந்தை எங்கே? அவர் வெளியே சென்றுவிட்டார்.

Sorry, I have forgotten to bring your camera.

மன்னிக்கவும். நான் உங்கள் கமராவை கொண்டுவர மறந்துவிட்டேன்.

Lend me your rubber please. I have made a mistake.

தயவு செய்து உங்கள் இரப்பரைத் தாருங்கள். நான் ஒரு பிழை செய்துவிட்டேன்.

Somebody has taken my book.

யாரோ எனது புத்தகத்தை எடுத்துவிட்டார்கள்.

We have come so you can start.

நாங்கள் வந்துவிட்டோம், எனவே நீங்கள் ஆரம்பிக்கலாம்.

some adverbs

Already	ஏற்கனவே
Just	சற்றுமுன்பு
Not yet	இன்னும் இல்லை (?)
Ever	எப்போதாவது
Never	ஒருபோதுமில்லை

Have you eaten?

நீங்கள் சாப்பிட்டுவிட்டீர்களா?

Yes, I have already eaten.

ஆம். நான் ஏற்கனவே சாப்பிட்டுவிட்டேன்.

Yes, I have just eaten.

ஆம், நான் சற்று முன்பு சாப்பிட்டுவிட்டேன்.

No, I have not yet eaten.

No, I haven't eaten yet.

இல்லை. நான் இன்னும் சாப்பிடவில்லை.

Have you ever seen a cow with five legs?

நீங்கள் எப்போதாவது ஐந்து கால் மாட்டை பார்த்திருக்கிறீர்களா?

No, I have never seen it.

இல்லை. நான் அதை ஒருபோதும் பார்த்ததில்லை.

They have already completed the project.

அவர்கள் ஏற்கனவே அத்திட்டத்தை பூர்த்தி செய்துவிட்டார்கள்.

I have just received a letter from Jaffna.

எனக்கு சற்று முன்னர் யாழ்ப்பாணத்திலிருந்து ஒரு கடிதம் வந்துள்ளது.

She hasn't had a bath yet.

அவள் இன்னும் குளிக்கவில்லை.

Have you ever been to Australia?

நீங்கள் எப்போதாவது ஆஸ்திரேலியாவிற்கு போயிருக்கிறீர்களா?

been / gone - இவை இரண்டிற்குமுள்ள வித்தியாசம்

He has been to London. (Once he went there and came back)

அவர் லண்டனில் இருந்திருக்கிறார். (இப்போது இல்லை.)

He has gone to London. (He is in London now)

அவர் லண்டனுக்கு சென்றுவிட்டார். (இப்போது லண்டனில் இருக்கிறார்.)

first person and second person உடன் gone பயன்படுத்தப்படுவது இல்லை.

(I / We / You)

been / gone

Have you ever been to a Chinese restaurant?

நீங்கள் எப்போதாவது ஒரு சீன உணவகத்திற்கு சென்று இருக்கிறீர்களா?

She has been to the bank.

அவள் வங்கிக்கு போய் வந்துவிட்டாள்.

She has gone to the bank.

அவள் வங்கிக்கு போய்விட்டாள்.

42. Since / for

★ 2. இறந்த காலத்தில் ஆரம்பித்து இன்னும் அச்செயல் தொடருமாயின்,

since : தொடங்கி + Point in time such as a date.

for ஆக + Period of time இவற்றுடன் பயன்படுத்துவோம்.

since + திகதி அல்லது நிகழ்வு

Since 1997

1997ஆம் ஆண்டு தொடக்கம்

Since 8 'O' clock

8 மணி தொடங்கி / தொடக்கம்

Since Christmas

கிறிஸ்மஸ் தொடக்கம்

Since last August

சென்ற ஆவணி தொடக்கம்

For + காலத்தின் அளவு

For a long time நீண்ட காலங்களாக

For two days இரண்டு தினங்களாக

For three hours மூன்று மணித்தியாலங்களாக

For years வருடக்கணக்காக

I have been in France since 1990 / for fifteen years.

1990 தொடக்கம் / 15 ஆண்டுகளாக நான் பிரான்ஸில் இருந்து வருகிறேன்.

He has been ill since last Friday.

சென்ற வெள்ளிக்கிழமை தொடங்கி அவன் சுகமில்லாமலிருக்கிறான்.

My father has had a scooter for ten years.

எனது தந்தை 10 ஆண்டுகளாக ஒரு ஸ்கூட்டர் வைத்திருக்கிறார்.

I have known her for a long time.

எனக்கு அவளை நீண்ட காலமாகத் தெரியும்.

They have been living in Canada since 1997.

அவர்கள் 1997 லிருந்து கனடாவில் வசித்துவருகிறார்கள்.

Remember நினைவில் வைக்கவும்
since + date or S+V
for + period

some verbs சில வினைச்சொற்கள்

Go	போ	Went	Gone
Come	வா	Came	Come
Break	உடை	Broke	Broken
Tear	கிழி	Tore	Torn
Steal	திருடு	Stole	Stolen
Do	செய்	Did	Done
Eat	சாப்பிடு	Ate	Eaten
Forget	மற	Forgot	Forgotten
Know	அறிந்துகொள்	Knew	Known
Bite	கடி	Bit	Bitten
Beat	அடி, தோற்கடி	Beat	Beaten
Fall	விழு	Fell	Fallen
Shake	குலுக்கு	Shook	Shaken

Positive +	Negative -	Question ?
He/She/it has eaten.	He/She/It has not /hasn't eaten.	Has He/She/It eaten?
I/We/You/They have eaten.	I/We/You/They have not eaten.	Have I/We/You/They/eaten?

Have you finished?

நீங்கள் முடித்துவிட்டீர்களா?

Yes, I have.

ஆம்.

No, I haven't.

இல்லை.

43. Past perfect - இறந்தகால முழுமை

1. This is used to show which of the past actions happened first.
இறந்தகாலத்தில் எந்தச் செயல் முதலில் நிகழ்ந்ததோ அதைக்காட்ட இது பயன்படும்.
2. In the conditional sentence:
The impossible condition நிபந்தனை வாக்கியத்தில், மூன்றாவது நிபந்தனையில்

இதை அமைக்கும் முறை

Had + Past participle

After - பின்பு.

Before - முன்பு.

When - பொழுது

இங்கே பயன்படுத்தப்படும் இணைப்புச் சொற்கள்

The train left.

I went to the station.

Before I went to the station, the train had left.

The train had left before I went to the station.

நான் புகையிரத நிலையத்திற்குச் செல்லு முன்னர், புகையிரதம் புறப்பட்டுவிட்டது.

அல்லது

After the train had left, I went to the station.

I went to the station after the train had left.

புகையிரதம் புறப்பட்ட பின்னர் நான் புகையிரத நிலையத்திற்குச் சென்றேன்.

Before she committed suicide, she had written a letter.

அவள் தற்கொலை செய்யுமுன்னர், ஒரு கடிதம் எழுதியிருந்தாள்.

After they had robbed the bank, they set fire to it.

அவர்கள் அவ்வங்கியை கொள்ளையடித்த பின்னர் அதற்கு தீ வைத்தார்கள்.

I went to St. Lourds last year.

சென்ற வருடம் நான் லூர்த்து மாதா கோவிலுக்குப் போனேன்.

I had gone there the year before too.

அதற்கு முதல் வருடமும் அங்கு சென்று இருந்தேன்.

When the doctor arrived, the patient had died.

வைத்தியர் வந்தபொழுது நோயாளி இறந்துபோயிருந்தார்.

When I returned home, I found that somebody had stolen my wall clock.

நான் வீட்டிற்கு திரும்பியபொழுது எனது சுவர் மணிக்கூட்டை யாரோ களவாடியிருப்பதைக் கண்டேன்.

2. நிபந்தனை வாக்கியத்தில் (விரிவான விளக்கம் பின்னர்)

If you had asked him, he would have told you

நீங்கள் அவனைக் கேட்டிருந்தால் அவன் உங்களுக்கு சொல்லி இருந்திருப்பான்.

They could have won the match if they had practised well.

அவர்கள் நன்கு பயிற்சி பெற்றிருந்தால், போட்டியில் வென்றிருக்கலாம்.

I would have come unless it had rained.

மழை பெய்திருக்காவிடில் நான் வந்திருப்பேன்.

Positive (+)	Negative (-)	Question (?)
I/We/You/They	I/We/You/They	Had
He / She/ it	He / She / It	I / We/ You/ They
Had gone	Had not / Hadn't gone	He/ She / It gone?

Had you informed them the sad news?

அத்துக்ககரமான செய்தியை நீங்கள் அவர்களுக்கு அறிவித்திருந்தீர்களா?

Yes, I had.

ஆம்.

No, I hadn't.

இல்லை.

44. Future perfect - எதிர்கால முழுமை

This is used to express an action that will have finished by some definite future time.

எதிர்காலத்தில் ஒரு செயல் நிச்சயமாக நிகழ்ந்து முடிந்து விடும் என்பதை வெளிப்படுத்த இது பயன்படுத்தப்படுகிறது.

இதை அமைக்கும் முறை

Will/Shall + Have + past participle

by அளவில் (by + future time)

They will have settled down in Canada by 2009.

அவர்கள் 2009ஆம் ஆண்டு அளவில் கனடாவில் குடியேறிவிடுவார்கள்.

My sister will have entered the university by the end of this year.

எனது சகோதரி இவ்வாண்டு முடிவில் பல்கலைக் கழகத்தில் பிரவேசித்துவிடுவாள்.

He will have gone to Australia by next week.

அடுத்தவாரத்தில் அவன் ஆஸ்திரேலியா சென்றுவிடுவான்.

She will have finished cooking by 1 p.m..

அவள் ஒரு மணியளவில் சமைத்து முடித்துவிடுவாள்.

My uncle will have built another house by 2008.

எனது மாமா 2008 ஆம் ஆண்டளவில் இன்னொரு வீடு கட்டிவிடுவார்.

Positive (+)	Negative (-)	Question (?)
I / We/ UYu / They He / she / it	I / We / You / They He / she / it	Will I / We/ You/ They/ He/She/ It
Will have done	Will not//Won't have done	Have done?

Will she have received the parcel by tomorrow?

அவள் நாளைளவில் அப்பொதியைப் பெற்று விடுவாளா?

Yes, she will.

ஆம்.

No, She won't.

இல்லை.

45. Present perfect continuous

நிகழ்கால முழுமைத் தொடர்

This used to express an action that started in the past and is still going on...

ஒரு செயல் இறந்த காலத்தில் ஆரம்பித்து தற்பொழுதும் நடக்குமாயின் அதை வெளிப்படுத்த இது பயன்படும்.

இதை அமைக்கும் முறை

Has , Have + Been + verb + ing

for + period

Since + date or subject + verb

Tamils have been losing their fundamental rights since 1958.

தமிழர்கள் தங்கள் அடிப்படை உரிமைகளை 1958 தொடக்கம் இழந்து வருகிறார்கள்.

It has been raining for the last two hours.

கடந்த இரண்டு மணித்தியாலங்களாக மழை பெய்துகொண்டே இருக்கிறது.

The dog has been barking since the temple bell rang.

கோயில்மணி அடித்ததுதொடக்கம் நாய் குரைத்துக்கொண்டே இருக்கிறது.

Robert has been wearing glasses since he met with an accident.

ரொபேட் விபத்தில் சிக்கியது தொடக்கம் கண்ணாடி அணிந்து வருகிறார்.

He has been working as a teacher in Zambia since 1991.

அவர் 1991-ஆம் ஆண்டு தொடக்கம் சம்பியாவில் ஒரு ஆசிரியராகப் பணிபுரிந்து வருகிறார்.

The farmers of Jaffna have been using the wooden ploughs since those days.

அந்த நாள் தொடக்கம் யாழ் கமக்காரர்கள் மரக்கலப்பையைப் பயன்படுத்தி வருகிறார்கள்.

Positive (+)	Negative (-)	Question (?)
I / We / You / They Have been learning	I / We / You / They Haven't been learning	Have I/We/You/They Has He/She/It
He/She/It Has been learning	He / She / It has not Been learning	Been learning?

Have you been learning English for a long time?

நீங்கள் நீண்டகாலமாக ஆங்கிலம் கற்று வருகிறீர்களா?

Yes, I have.

ஆம்.

No, I haven't.

இல்லை.

46. Past perfect continuous

இறந்தகால முழுமைத்தொடர்

This is used to express an action that started in the past and finished in the same period.

ஒரு செயல் இறந்தகாலத்தில் ஆரம்பித்து அதே காலப்பகுதியில் நடந்து முடியுமாயின் அதை வெளிப்படுத்த இது பயன்படுகிறது.

Had been + verb + ing

Until / Till வரை

They had been living in Malaysia until 2002.

அவர்கள் 2002 வரை மலேசியாவில் வாழ்ந்து வந்தார்கள்.

His grandfather had been suffering from T.B. till he died.

அவனது தாத்தா இறக்கும்வரை காசநோயால் அவஸ்தைப்பட்டுக்கொண்டு இருந்தார்.

He had been smoking till the doctor advised him.

வைத்தியர் அறிவுரை சொல்லும்வரை அவன் புகைத்து வந்தான்.

She had been working until she got married.

அவள் திருமணம் செய்யும்வரை வேலை செய்து வந்தாள்.

Asians had been living in Uganda for more than 20 years until they were expelled by the President.

ஜனாதிபதியால் வெளியேற்றப்படும்வரை ஆசியநாட்டவர் உகண்டாவில் 20 ஆண்டுகளுக்கு மேலாக வசித்து வந்தார்கள்.

Positive (+)	Negative (-)	Question?
I / We / You / They	I / We / You / They	Had I / We / You / They
He / She / It	He / She / It	He / She / It
Had been drinking	Hadn't been drinking	Been drinking?

Had he been drinking till 2004? (இப்போ இல்லை)
அவன் 2004 வரை குடித்து வந்தானா?

yes, he had.

No, he hadn't.

47. Future perfect continuous - எதிர்கால முழுமைத்தொடர்

This is used to express an action that starts in the future and will have been going on without an end.

ஒரு செயல் எதிர்காலத்தில் ஆரம்பித்து முடிவின்றி தொடர்ந்து நிகழ்ந்து கொண்டிருக்குமாயின் அதை வெளிப்படுத்த இது பயன்படுத்தப்படுகிறது.

இக்காலம் அதிகமாக பயன்படுத்தப்படுவதில்லை

Will, Shall have been + verb + ing

She will have been studying Medicine in America from next month.

அவள் அடுத்த மாதத்திலிருந்து அமெரிக்காவில் மருத்துவம் பயின்று வருவாள்.

My brother will have been learning to drive since next year.

எனது சகோதரன் அடுத்த ஆண்டு முதல் வாகனம் செலுத்த பழகிக்கொண்டு வருவார்.

They will have been practising football from next week.

அவர்கள் அடுத்த வாரம் முதல் உதை பந்தாட்டப் பயிற்சி எடுத்துக்கொண்டு வருவார்கள்.

I shall / will have been going to the recreation club from tomorrow.

நான் நாளைமுதல் பொழுதுபோக்குக் களரிக்கு போய் வருவேன்.

Positive (+)	Negative (-)	Question (?)
Subject	Subject	Shall / Will
Will / Shall have been	Will not /Shall not won't/Shan't	I / We you / They / He / She / It have been
Running	Have been running	Running?

இது முக்கியமன்று.

48. Pronoun - பிரதிப்பெயர்ச்சொல்

A pronoun is one that is used instead of a noun.

ஒரு பெயர்ச்சொல்லிற்குப் பதிலாகப் பயன்படுத்தப்படும் ஒன்றே பிரதிப்பெயர்ச்சொல்லாகும்.

Personal Pronoun		possessive adjective	Possessive pronoun	Reflexive or emphatic pronoun
subject	object	உடைய	உடையது	ஏ
எழுவாய்	செயப்படு பொருள்			
1st person (தன்மை)				
I நான்	Me என்னை/ எனக்கு	My என்னுடைய	Mine என்னுடையது	Myself நானேநானாகவே
We நாங்கள்	Us எங்களை எங்களுக்கு	Our எங்களுடைய	Ours எங்களுடையது	Ourseves நாங்களே நாங்களாகவே
2nd person (முன்னிலை)				
You நீ	You உன்னை உனக்கு	Your உன்னுடைய	Yours உன்னுடையது	yourself - நீயே நீயாகவே
You நீங்கள்	You உங்களை உங்களுக்கு	Your உங்களுடைய	Yours உங்களுடையது	Yourselves நீங்களே நீங்களாகவே
3rd person (படர்க்கை)				
He அவன்	Him அவனை அவனுக்கு	His அவனுடைய	his அவனுடையது	Himself அவனாகவே
She அவள்	Her அவளை அவளுக்கு	Her அவளுடைய	Hers அவளுடையது	Herself அவளாகவே
It அது	It' அதை அதற்கு	Its அதனுடைய	Its அதனுடையது	itself அதாகவே
They அவர்கள் அவை	Them அவர்களை அவர்களுக்கு	Their அவர்களுடைய	Theirs அவர்களுடையது	themselves அவர்களாகவே

Personal pronoun - இடப்பிரதிப்பெயர்

Subject Verb Object

I like her எனக்கு அவளைப் பிடிக்கும்.

She likes me அவளுக்கு என்னைப் பிடிக்கும்.

We like them எங்களுக்கு அவர்களைப் பிடிக்கும்.

They like us அவர்களுக்கு எங்களைப் பிடிக்கும்.

I want the pen.

எனக்கு அந்த பேனை வேண்டும்.

Please give it to me.

தயவுசெய்து அதை எனக்கு தாருங்கள்

I want the pens.

எனக்கு அந்த பேனைகள் வேண்டும்.

Please give them to me.

தயவுசெய்து அவற்றை எனக்கு தாருங்கள்

After prepositions (for, with, at, to, about etc)

முன்னிடைச் சொல்லின் பின் செய்யப்படுபொருள்

There is a letter for him.

அவனுக்கு ஒரு கடிதமுள்ளது.

Don't talk about her.

அவளைப்பற்றி கதைக்க வேண்டாம்.

Noun

Adjective

பெயர்ச்சொல்லிற்கு முன் பெயரடைச்சொல் வரும்

My pen எனது பேனா Adj + noun

Your father உனது தந்தை / உங்கள் தந்தை

His uncle அவனுடைய மாமா

Her book அவளுடைய புத்தகம்

Their house அவர்களுடைய வீடு

This is my room.

இது என்னுடைய அறை.

This room is mine.

இந்த அறை என்னுடையது.

This is mine.

இது என்னுடையது.

இங்கே possessive adjective + noun = possessive pronoun

My bag is on the table.

எனது பை மேசையில் உள்ளது.

Where is yours? (your bag)

உங்கள் பை / உங்களுடையது எங்கே?

Possessive	
Adj	Pronoun
My	Mine
Our	Ours
Your	Yours
His	His
Her	Hers
Its	Its
Their	Theirs

One of my uncles. எனது மாமாக்களில் ஒருவர்.

An uncle of mine. எனது ஒரு மாமா.

One of your brothers. உங்கள் சகோதரர்களில் ஒருவர்.

A brother of yours. உங்கள் ஒரு சகோதரர்.

Some of our friends. எங்கள் நண்பர்களில் சிலர்.

Some friends of ours. எங்கள் சில நண்பர்கள்.

I went to the cinema with a friend of mine.

நான் எனது ஒரு நண்பனுடன் படத்திற்குச் சென்றேன்.

I went to the cinema with one of my friends.

நான் என்னுடைய நண்பர்களில் ஒருவருடன் படத்திற்குச் சென்றேன்.

We had dinner with some friends of ours.

நாம் எங்கள் சில நண்பர்களுடன் இராப்போசனம் உண்டோம்.

We had dinner with some of our friends.

நாம் எங்கள் நண்பர்கள் சிலருடன் இராப்போசனம் உண்டோம்.

We	Us	One of us. எங்களில் ஒருவர்.
You	You	Some of you. உங்களில் சிலர்.
They	Them	One of them. அவர்களில் ஒருவர் / அவற்றில் ஒன்று.

Five of us. எங்களில் ஐவர்.

The five of us. நாங்கள் ஐந்து பேரும். (இருப்பதோ ஐந்துபேர்)

*"alone"- தனியாக. பிரதி பெயர்ச்சொல்லைப் பயன்படுத்தி இதை சொல்லும்போது

1. by + self - by myself, by yourself, by herself etc.,

or

2. On + poss adj + own

On my own, On your own, On her own

I went to temple alone.

I went to temple by myself.

I went to temple on my own.

நான் கோயிலுக்குத் தனியாகச் சென்றேன்.

Reflexive pronoun

When the subject and object of a sentence are the same, we can use a reflexive pronoun.

ஒரு வாக்கியத்தின் எழுவாயும் செயப்படு பொருளும் ஒரே ஆளாக இருக்கும்போது, இப்பிரதிப் பெயர்ச்சொல்லைப் பயன்படுத்தலாம்.

I cut myself.

நான் என்னையே வெட்டினேன்.

இங்கே எழுவாய் நான், செய்யப்படுபொருளும் நான். ஆனால்

I cut him.

நான் அவனை வெட்டினேன்.

He saw himself in the mirror.

அவன் கண்ணாடியில் தன்னையே பார்த்தான்.

Help yourself.

நீங்களே எடுத்துக்கொள்ளுங்கள்/பரிமாறிக்கொள்ளுங்கள்.

We enjoyed ourselves.

நாங்கள் நன்கு அனுபவித்தோம்/மகிழ்ந்தோம்.

I did the work myself. (Reflexive pronoun)

Verb / object + self

(நான்) அந்தவேலையை நானே செய்தேன்.

I myself did the work. (emphatic pronoun) subject + self

நானே தான் அவ்வேலையைச் செய்தேன்.

Remember - நினைவில் வைக்கவும்

வினைச்சொல் அல்லது செயப்படு பொருளின் பின் "self" ல் முடியும் சொல் வருமாயின் அது Reflexive pronoun ஆகும்.

எழுவாய்க்குப் பின் "self" வருமாயின் அது Emphatic pronoun ஆகும்.

Reciprocal Pronoun (பரஸ்பரம்)

Each other } ஒருவரோடு ஒருவர் (இரண்டு பேர்)
 One another } ஒருவருக்கு ஒருவர் (இரண்டுக்கு மேல்)

இவை இரண்டும் Reciprocal pronoun எனப்படும்.

Ex (உ-ம்):

I saw him - நான் அவனைப் பார்த்தேன்.

He saw me - அவன் என்னைப் பார்த்தான்.

We saw each other - நாங்கள் ஒருவரையொருவர் பார்த்தோம்.

She often writes letters to him.

அவள் அடிக்கடி அவனுக்கு கடிதம் எழுதுகிறவள்.

He often writes letters to her.

அவன் அடிக்கடி அவளுக்கு கடிதம் எழுதுகிறவன்

They often write letters to each other

அவர்கள் அடிக்கடி ஒருவருக்கொருவர் கடிதம்
 எழுதுகிறார்கள்.

There are five boys in the room. They don't talk to one another.

அந்த அறையில் ஐந்து பையன்கள் இருக்கிறார்கள். அவர்கள்
 ஒருவரோடு ஒருவர் கதைப்பதில்லை.

Impersonal pronoun - வாக்கியங்களில் இவற்றிற்கு அர்த்தம்

It..... இல்லாவிடில் இரண்டும் impersonal pronoun

There (is/are) என அழைக்கப்படும்.

Ex (உ-ம்):

It for time, Day, Distance, Weather, Some adj

நேரம், நாள், தூரம், வானிலை சில பெயரடைச் சொற்களுடன்
 It பயன்படும்.

It is 9 O'clock - 9 மணி

It is friday today - இன்று வெள்ளிக்கிழமை.

It is 25 km from here to Paris.

இங்கிருந்து பாரிஸுக்கு 25 கி.மீட்டர்.

It is cold / hot / sunny / cloudy / windy etc

It is raining.

மழை பெய்துகொண்டு இருக்கிறது.

It is dangerous to go out at night.

இரவில் வெளியே செல்வது ஆபத்தானது.

It is not an easy matter to find a job.

தொழில் தேடுவது சுலபமான காரியமன்று

It is easy to speak a language.

ஒரு மொழியைப் பேசுவது சுலபம்

There is a torch on the table.

மேசைமீது ஒரு ரோச் உள்ளது.

There are some keys in the drawer.

லாச்சியில் சில திறப்புகள் உள்ளன.

I find it difficult to understand him when he speaks quickly.

அவர் விரைவாகப் பேசும்போது அவரைப் புரிந்துகொள்வது எனக்குக் கடினமாக உள்ளது.

Remember - நினைவில் வைக்கவும்

Nominative case - எழுவாய் வேற்றுமை Siva (he) அவன்

Objective case - செயப்படுபொருள் வேற்றுமை
(him) அவனை

Dative case - 4-ம் வேற்றுமை "க்கு" him அவனுக்கு

Possessive case - 6-ம் வேற்றுமை உடைய his அவனுடைய

Vocative case - 8-ம் வேற்றுமை "விளி" Hello! Siva எனவும்
சொல்லலாம்.

49. Question tags - வினாமுடிவு

It's cold today. Isn't it?

இன்று குளிராகவுள்ளது, அப்படியில்லையா?

1. A question tag is a mini question placed at the end of a sentence.
ஒரு வாக்கியத்தின் இறுதியில் இடப்படுகின்ற சிறு வினாவே இதுவாகும்.
2. We form question tags with an auxiliary verb + subject (personal pronoun)
துணைவினையோடு எழுவாயைச் சேர்ப்பதன் மூலம் இதை அமைப்போம்.
3. We use a negative question tag with a positive statement and a positive question tag with a negative statement.
எதிர்மறைவாக்கியத்தோடு உடன்பாட்டு வினாவும் Q/tag, உடன்பாட்டு வாக்கியத்தோடு எதிர்மறை வினாவும் Q/tag பயன்படுத்துவோம்.

-	+	+	-
It isn't hot to day, is it?		It is hot today, isn't it?	
She can't drive, can she?		She can drive, can't she?	
You don't like onions, do you?		You like onions, Don't you?	

4. The meaning of a question tag depends on the intonation.
ஒரு Q/tag ன் அர்த்தம் ஓசையில் தங்கியுள்ளது. நாம் கேட்பது உண்மையில் வினாவாயின் ஓசைமேல் எழவேண்டும்.

You haven't seen my keys, have you?

நீங்கள் என் திறப்புக்களைப் பார்த்தீர்களா?

நாம் சொல்லும் கூற்றுக்குமற்றையவரை இணங்க செய்வதற்கு ஓசை கீழ் இறங்க வேண்டும்.

It's cold today, isn't it?

இன்று குளிராகவுள்ளது; அப்படியில்லையா?
(குளிர்தானே)

5. After imperatives the question tag is will you?

ஏவல் வாக்கியங்களின் பின்னர் வினா? will you?

Open the door, Will you? Don't touch it, W(he) அவன் ill you?

6. After let's, the question tag is - shall we?

Let's இதன் பின்னர் வினா shall we?

Let's go out, shall we? வெளியே செல்வோமா?

Let's start, shall we? ஆரம்பிப்போமா?

Exception: விதிவிலக்கு

I am late, aren't I? (சாதாரணமாக I யுடன் are வருவதில்லை)

Remember - நினைவில் வைக்கவும்

எழுவாய் Somebody / everybody / nobody ஆயின்
பிரதிப்பெயர்ச்சொல் they பாவிப்போம். somebody came,
didn't they?

You are from India? aren't you?

She speaks French, doesn't she?

You haven't got a car, have you?

Nobody was watching us, were they?

There's plenty of time, isn't there?

Pass me that pen, will you?

You don't like it, Do you?

Let's have some tea, shall we?

I'm right, aren't I?

50. Passive voice - செய்ப்பாட்டுவினை

1. இது பத்திரிகைகள், தொலைத்தொடர்பு சாதனங்களால் அதிகம் பயன்படுத்தப்படுகிறது.
2. We form the passive voice with to be + past participle
நாம் செய்ப்பாட்டு வினையை to be உடன் இறந்தகால எச்சத்தை சேர்ப்பதன்மூலம் அமைக்கிறோம்.
3. We use the passive when we do not know "who or what" does the action.
செயலைச் செய்வது யார் அல்லது என்ன என்று தெரியாதபோது செய்ப்பாட்டு வினையைப் பயன்படுத்துவோம்.
4. We also use the passive when we are not interested in who or what does the action.
செயலை செய்வது யார் அல்லது என்ன என்பதில் நமக்கு அக்கறை இல்லாதபோதும் இதைப் பயன்படுத்துவோம்.
5. Note that the object of an active verb becomes the subject of the passive verb.
செய்வினை வாக்கியத்தின் செய்ப்புபொருள் செய்ப்பாட்டுவினை வாக்கியத்தின் எழுவாயாக வருவதை அவதானிக்கவும். "செயலுக்கே முக்கியத்துவம் செய்பவருக்கல்ல"

Let's see how to change an active verb into passive.

செய்வினையை செய்ப்பாட்டு வினையாக மாற்றுவது எப்படி என்று பார்ப்போம்.

51. Present tense - நிகழ்காலம்

Active	Do/Does + verb
Passive	Am / Is / Are + past participle

Subject	verb	object
I நான்	eat மாம்பழம்	Mango. சாப்பிடுகிறேன்.
Mango மாம்பழம்	is eaten என்னால்	by me. சாப்பிடப்படுகிறது.
She அவள்	plays வலைப்பந்து	netball. விளையாடுகிறாள்.
Netball வலைப்பந்து	is played அவளால்	by her. விளையாடப்படுகிறது.
He அவன்	drinks பால்	milk. குடிக்கிறான்.
Milk பால்	is drunk அவனால்	by him. குடிக்கப்படுகிறது.
They அவர்கள்	speak பிரெஞ்சு	French. பேசுகிறார்கள்.
French பிரெஞ்சு	is spoken அவர்களால்	by them. பேசப்படுகிறது.
We நாங்கள்	eat சோறு	rice. சாப்பிடுகிறோம்.
Rice சோறு	is eaten எங்களால்	by us. சாப்பிடப்படுகிறது.

If there are two objects in a sentence, It can be written in two ways.

ஒரு வாக்கியத்தில் இரு செயப்படு பொருட்கள் இருந்தால் அதை இரண்டு விதமாக எழுதலாம்.

	Subject	Verb	Indirect Object	Direct Object
i)	I English They	teach is taught are taught	them to/ them English	English by me by me
ii)	She Books I	lends are lent am lent	me to / me books	books by her by her
iii)	We Money He	give is given is given	him to / him money	money by us by us

Active voice Passive voice

I	by me என்னால்
We	by us எங்களால்
You	by you உன்னால், உங்களால்
He	by him அவனால்
She	by her அவளால்
It	by it அதால்
They	by them அவர்களால்

English is spoken all over the world.

ஆங்கிலம் உலகெங்கும் பேசப்படுகிறது.

The budget is submitted in the parliament by the Minister of finance.

வரவு செலவுத்திட்டம் நாடாளுமன்றத்தில் நிதியமைச்சரால் சமர்ப்பிக்கப்படுகிறது.

Many luxurious items are exported to other countries by/from Japan.

பல டாம்பீகப் பொருட்கள் ஜப்பானால் / ஜப்பானிலிருந்து ஏனைய நாடுகளுக்கு ஏற்றுமதி செய்யப்படுகின்றன.

He is paid 1500 Euros a month by the employer.

அவனுக்கு மாதம் 1500 யூரோ தொழில் வழங்குனரால் (முதலாளியால்) செலுத்தப்படுகிறது.

52. Past tense - இறந்தகாலம்

Active	did + verb	
Passive	was, were + past participle	பட்டது.

Colombus discovered America.

கொலம்பஸ் அமெரிக்காவைக் கண்டுபிடித்தார்.
America was discovered by Columbus.

Eiffel constructed the Eiffel tower.

The Eiffel tower was constructed by Eiffel.

ஈபில் கோபுரம் ஈபிலால் நிர்மாணிக்கப்பட்டது.

Kalidasa wrote Sakuntala.

Sakuntala was written by Kalidasa.

சாகுந்தலம் காளிதாசனால் எழுதப்பட்டது.

The Trincomalee harbour was bombed during the second world war.

திருமலைத் துறைமுகம் இரண்டாவது யுத்தகாலத்தில் குண்டு வீசித் தாக்கப்பட்டது.

Mother Theresa was given the nobel prize for peace.

அன்னை திரேசாவுக்கு சமாதானத்திற்கான நோபல் பரிசு வழங்கப்பட்டது.

Multi thousands of people were killed by the Tsunami.

சுனாமியால் பல ஆயிரக்கணக்கான மக்கள் கொல்லப்பட்டார்கள்.

The Jaffna public library was burnt down in 1981.

யாழ் பொது நூலகம் 1981ல் எரியூட்டப்பட்டது.

The telephone was invented by Graham Bell.

தொலைபேசி கிரகாம் பெல்லால் கண்டுபிடிக்கப்பட்டது.

The Taj mahal was built by Shahjehan in memory of his dead wife Mumtaj.

தாஜ்மகால் தன் இறந்த மனைவி மும்தாஜின் ஞாபகார்த்தமாக சாஜகானால் கட்டப்பட்டது.

53. Future tense - எதிர்காலம்

Active	will / shall + verb
passive	will / shall + be + past participle

படும்

must / can / may + be + p.p

He will buy a car tomorrow.

A car will be bought by him tomorrow.

ஒரு கார் நாளை அவனால் வாங்கப்படும்.

I shall / will send her a present.

She will be sent a present by me.

என்னால் அவளுக்கு ஒரு அன்பளிப்பு அனுப்பி வைக்கப்படும்.

You must do this work.

This work must be done by you.

இவ்வேலை உங்களால் செய்யப்பட வேண்டும்.

1. The damaged houses will be rehabilitated by the department of social services soon.

சேதமடைந்த வீடுகள் சமூக சேவைகள் திணைக்களத்தால் விரைவில் புனரமைக்கப்படும்.

2. The annual general meeting of our library will be held next Friday.

எங்கள் நூல் நிலையத்தின் வருடாந்த பொதுக்கூட்டம் அடுத்தவெள்ளிக்கிழமை நடாத்தப்படும்.

3. All the applications must be forwarded under registered cover (by registered post) on or before 25th of this month.

சகல விண்ணப்பங்களும் இம்மாதம் 25ந் திகதியன்றோ அல்லது அதற்கு முன்னரோ பதிவுத்தபாலில் அனுப்பி வைக்கப்படல் வேண்டும்.

4. The presidential election may be postponed.

ஜனாதிபதித் தேர்தல் ஒத்திவைக்கப்படலாம்.

5. The bridge will be declared open on Monday by the Mayor.

அந்தப் பாலம் நகர முதல்வரால் திங்கள் அன்று திறந்து வைக்கப்படும்.

54. Present continuous - நிகழ்கால தொடர்ச்சி

Active	am, is, are + verb + ing	பட்டுக்கொண்டு
Passive	am, is, are, being + past participle	இருக்கிறது.

We are learning English now.

English is being learnt by us now.

ஆங்கிலம் எங்களால் இப்பொழுது கற்கப்பட்டுக் கொண்டிருக்கிறது.

The I.P is inquiring the suspect.

The suspect is being inquired by the I.P.

சந்தேகநபர் I.P யால் விசாரிக்கப்பட்டுக் கொண்டிருக்கிறார்.

Our area is being checked by them now.

இப்பொழுது அவர்களால் எங்கள் பகுதி சோதனையிடப் பட்டுக் கொண்டிருக்கிறது.

The accused is being cross examined by the judge at the moment.

தற்சமயம் நீதிவானால் எதிரி குறுக்கு விசாரணை செய்யப்பட்டுக்கொண்டு இருக்கிறார்.

Some pamphlets are being distributed among the people by the youngsters.

சில துண்டுப் பிரசுரங்கள் மக்கள் மத்தியில் இளைஞர்களால் விநியோகிக்கப்பட்டுக்கொண்டு இருக்கின்றன.

A demonstration is being conducted by the opposition party now.
தற்பொழுது ஆர்ப்பாட்ட ஊர்வலம் ஒன்று
எதிர்கட்சியினரால் நடாத்தப்பட்டுக்கொண்டு இருக்கிறது.

Wait a few minutes please. Your document is being typed.
தயவு செய்து சில நிமிடங்கள் காத்திருங்கள். உங்கள்
ஆவணம் தயாரிக்கப்பட்டுக்கொண்டு இருக்கிறது.

A new film is being telecast by them.
புதிய திரைப்படமொன்று அவர்களால் ஒளிபரப்பப்பட்டுக்
கொண்டிருக்கிறது.

55. Past continuous - இறந்தகால தொடர்ச்சி

Active	was, were + verb + ing	பட்டுக்கொண்டு
Passive	was, were + being + past participle	இருந்தது

We were answering a question paper at 2 O'clock yesterday.
A question paper was being answered by us at 2 O'clock yesterday.
நேற்று 2 மணிக்கு எங்களால் ஒருவினாத்தாளுக்கு
விடையளிக்கப்பட்டுக் கொண்டிருந்தது.

While I was reading the newspaper, she was writing a letter.
While the newspaper was being read by me, a letter was being
written by her.

என்னால் பத்திரிகை வாசிக்கப்பட்டுக்கொண்டிருக்கையில்
அவளால் ஒரு கடிதம் எழுதப்பட்டுக்கொண்டு இருந்தது.

When I went to the post office, many parcels were being weighed.
நான் தபாலகத்திற்கு சென்றபோது, பல பொதிகள்
நிறுக்கப்பட்டுக் கொண்டிருந்தன.

A shramadana was being carried out by us at this time yesterday.
நேற்று இந்நேரம் எங்களால் ஒரு சிரமதானம்
மேற்கொள்ளப்பட்டு கொண்டிருந்தது.

The witness fainted and fell down while he was being questioned.
சாட்சி விசாரிக்கப்பட்டுக்கொண்டிருக்கையில் மயங்கி
விழுந்தான் (ர்).

The bank was being guarded by security officers when the incident took place.

அச்சம்பவம் நிகழ்ந்தபொழுது அவ்வங்கி பாதுகாப்பு ஊழியர்களால் காவல் செய்யப்பட்டுக்கொண்டிருந்தது.

The patient died while he was being operated.

அறுவைச் சிகிச்சை செய்யப்பட்டுக்கொண்டிருக்கையில் நோயாளி இறந்தார்.

56. Present perfect - நிகழ்கால முழுமை

Active	has, have + past participle
Passive	has, have + been + past participle

பட்டுள்ளது.

I have finished my work.

My work has been finished by me.

எனது வேலை என்னால் முடிக்கப்பட்டுள்ளது.

She has just done her homework.

Her homework has just been done by her.

அவளுடைய வீட்டுவேலை சற்றுமுன்பு அவளால் செய்யப்பட்டுவிட்டது.

We have already informed them the sad news.

They have already been informed the sad news by us.

அவர்களுக்கு எங்களால் ஏற்கெனவே அத்துக்கரமான செய்தி அறிவிக்கப்பட்டுவிட்டது.

1. A lot of contrabands have been confiscated by the customs officers.

அதிகளவு கடத்தற் பொருட்கள் சுங்க அதிகாரிகளால் பறிமுதல் செய்யப்பட்டுள்ளன.

2. The closing date has been extended.

முடிவுத் திகதி நீடிக்கப்பட்டுள்ளது.

3. The match has been cancelled due to bad weather.

சீரற்ற வானிலை காரணமாக அவ்விளையாட்டு இரத்துச் செய்யப்பட்டுள்ளது.

4. Your appeal has already been rejected by the high courts.
உங்கள் மேன்முறையீடு உயர் நீதிமன்றத்தால் ஏற்கனவே நிராகரிக்கப்பட்டுவிட்டது.
5. A peace accord between the two parties has been signed.
இரண்டு கட்சிகளுக்கிடையேயான ஒரு சமாதான உடன்படிக்கை கைச்சாத்திடப்பட்டுள்ளது.
6. Hundreds of people have been killed in the explosion.
நூற்றுக்கணக்கான மக்கள் அக்குண்டுவெடிப்பில் கொல்லப்பட்டுள்ளார்கள்.

57. Past perfect - இறந்தகால முழுமை

Active	Had + past participle	
Passive	Had been + past participle	பட்டிருந்தது.

After she had bought some toys, she left the town.

After some toys had been bought by her, she left the town.

அவளால் சில விளையாட்டுப் பொருட்கள் வாங்கப்பட்ட பின்னர் அவள் நகரைவிட்டு புறப்பட்டாள்.

Before she came, she had informed me.

Before she came, I had been informed by her.

அவள் வருமுன்னர், எனக்கு அவளால் அறிவிக்கப்பட்டிருந்தது.

He said that he had planted chillies the previous year.

He said that chillies had been planted by him the previous year.

சென்ற ஆண்டு அவனால் மிளகாய் பயிரிடப்பட்டிருந்தது என அவன் சொன்னான்.

The programme had been broadcast before we came.

நாம் வருமுன்னர் அந்த நிகழ்ச்சி ஒலிபரப்பப்பட்டிருந்தது.

When we reached the cinema, the tickets had been sold out.

நாங்கள் தியேட்டரை அடைந்தபோது ரிக்கெற்றுக்கள் விற்கப்பட்டிருந்தன.

Before the bank was set on fire, it had been robbed.

வங்கிக்கு நெருப்பு வைக்கமுன்னர் அது
கொள்ளையிடப்பட்டிருந்தது.

His belongings had been removed before he was murdered.

அவன் கொலை செய்யப்பட முன்னர் அவனது உடைமைகள்
அகற்றப்பட்டிருந்தன.

The vehicle had been abandoned on the way.

வாகனம் இடைவழியில் கைவிடப்பட்டிருந்தது.

58. Future Perfect - எதிர்கால முழுமை

Active	Will / shall + have + past participle
Passive	will / shall + have been + past participle

பட்டுவிடும்

He will have completed the work by tomorrow.

The work will have been completed by him by tomorrow.

அவ்வேலை நாளைளவில் அவனால்
முடிக்கப்பட்டுவிடும்.

They will have liberated the hostages by next Monday.

The hostages will have been liberated by them by next Monday.

பணயக் கைதிகள் அடுத்த திங்கள் அளவில் அவர்களால்
விடுவிக்கப்பட்டுவிடுவார்கள்.

1. The results of the examination will have been released by next week.

பரீட்சைப் பெறுபேறுகள் அடுத்த வாரமளவில்
வெளியிடப்பட்டுவிடும்.

2. My uncle will have been promoted to a higher rank by 2008.

எனது மாமா 2008 ஆம் ஆண்டு அளவில் உயர் பதவிக்கு
உயர்த்தப்பட்டுவிடுவார்.

3. Our firm will have been shifted by next Month.

எங்கள் நிறுவனம் அடுத்த மாத அளவில் இடம்
மாற்றப்பட்டுவிடும்.

4. Your appointment letter will have been posted by Monday.
உங்கள் நியமனக் கடிதம் திங்கட்கிழமையளவில்
அனுப்பப்பட்டுவிடும்.
5. The keys of the houses will have been handed over to the
owners by the secretary by tomorrow.
வீடுகளின் திறப்புக்கள் நாளையளவில் செயலாளரால்
உரிமையாளர்களிடம் ஒப்படைக்கப்பட்டுவிடும்.

(to eat) passive - ஒரே பார்வையளவில் - செயப்பாட்டுவினை

Is eaten	1 சாப்பிடப்படுகிறது
Was eaten	2 சாப்பிடப்பட்டது
Will be eaten	3 சாப்பிடப்படும்
Can be eaten	சாப்பிடப்படமுடியும்
May be eaten	சாப்பிடப்படலாம்
Must be eaten	சாப்பிடப்படவேண்டும்
Is being eaten	4 சாப்பிடப் பட்டுக்கொண்டு இருக்கிறது.
Was being eaten	5 சாப்பிடப்பட்டுக்கொண்டு இருந்தது
Has been eaten	6 சாப்பிடப்பட்டுள்ளது
Had been eaten	7 சாப்பிடப்பட்டிருந்தது
Will have been eaten	8 சாப்பிடப்பட்டுவிடும்

Active (12)

Passive (08)

1. Drink / drinks	13 Is drunk
2. Drank	14 Was drunk
3. Will drink	15 Will be drunk
4. Is drinking	16 Is being drunk
5. Was drinking	17 Was being drunk

6. Will be drinking

7. Has drunk 18 Has been drunk

8. Had drunk 19 Had been drunk

9. Will have drunk 20 Will have been drunk

10. Has been drinking

11. Had been drinking

12. Will have been drinking

59. Question words (wh questions & how)

1. Interrogative adjective or Interrogative pronoun
வினாச்சொற்கள் (இவை wh அல்லது how யில் ஆரம்பிக்கும்)
2. Wh... or how... தனித்து வந்தால் Interrogative pronoun
எனவும் பெயர்ச்சொல்லுடன் வந்தால் வினாப் பெயரடைச்சொல் எனவும் அழைக்கப்படும்.

Ex: What is your name? உங்கள் பெயர் என்ன?

Interrogative pronoun

What time is it?

என்ன நேரம்?

Interrogative adjective

3. This is used to form questions

இது வினாக்களை உருவாக்கப் பயன்படுகிறது.

What	வட்	என்ன?
About what	எபெளற் வாட்	என்னத்தைப்பற்றி?
At what time	அற் வட் டைம்	எத்தனை மணிக்கு?
For what	ஃபோ வட்?	என்னத்துக்காக?
For what reason	ஃபோ வட் ரிசன்?	என்ன காரணத்திற்காக?

On what days	ஒன் வட் டேய்ஸ்?	என்ன நாட்களில்?
In what term	இன் வட் ரேர்ம்?	என்ன ஒழுங்கில்?
With what	வித் வட்?	என்னத்துடன்?
What about	வட் எபெளற்?	என்ன மாதிரி
What else	வட் எல்ஸ்?	வேறு என்ன?
Which	விச்?	எது? எந்த?
In which year, month, country	எந்த ஆண்டில், மாதத்தில், நாட்டில்	
Who	ஹு	யார்?
Who else	ஹு எல்ஸ்?	வேறு யார்?
Whose	ஹுஸ்?	யாருடைய?
At whose expense	யாருடைய செலவில்?	
On whose order	யாருடைய கட்டளையின் பேரில்?	
Under whose direction	யாருடைய மேற்பார்வையின் கீழ்	
Whom	(who)	யாரை?
Whom else		வேறு யாரை?
At whom	(who.. at)	யாரைப் பார்த்து?
About whom	(who.. about)	யாரைப்பற்றி?
By whom	(who... by)	யாரால்?
For whom	(who... for)	யாருக்காக?
From whom	(who...from)	யாரிடமிருந்து?
To whom	(who... to)	யாருக்கு?
Through whom	(who... through)	யார் மூலம்?

Under whom	(who... under)	யாரிடம்?
With whom	(who... with)	யாருடன்?
When	வென் -	எப்பொழுது?
Since when	சின்ஸ் வென்	எப்ப தொடக்கம்?
Where	வெய	எங்கே?
Where else	வெய எல்ஸ்	வேறு எங்கே?
From where	ஈறம் வெய	எங்கிருந்து?
Where to	வெயற் று	எவ்விடத்திற்கு?
Where about	வெய எபௌற்	எவ்விடத்தில்?
Why	வை	ஏன்?
How	ஹவ்	எப்படி?
How else	ஹவ் எல்ஸ்	வேறு எப்படி?
How deep	ஹவ் டீப்	எவ்வளவு ஆழம்?
How far	ஹவ் ஈபார்	எவ்வளவு தூரம்?
How high /	ஹவ் ஐ/	எவ்வளவு உயரம்?
How tall	ஹவ் டால்	
How long	ஹவ் லோங்	எவ்வளவு காலம்? நேரம்? நீளம்?
How many	ஹவ் மெனி	எத்தனை?
How much	ஹவ் மச்	எவ்வளவு?
How often /		எத்தனை தடவை?
How many times		
How old	ஹவ் ஒல்ட்	எத்தனை வயது?

How to make questions using these Q/words

இவ்வினாச் சொற்களைப் பயன்படுத்தி வினாக்கள் அமைப்பது எவ்வாறு?

1. Q/word + Auxiliary verb + subject?

How are you?	நீங்கள் எப்படி இருக்கிறீர்கள்?
How is he?	அவன் எப்படி இருக்கிறான்?
Who is she?	அவள் யார்?
Where is he?	அவன் எங்கே?
How old are you?	உங்களுக்கு எத்தனை வயது?
What is your father?	உங்கள் அப்பா என்னவாக இருக்கிறார்? (தொழில்)
When is your birthday?	உங்கள் பிறந்தநாள் எப்போது?

2. Q/word + Aux+subject+verb+Rest? விடை தவிர்த்த மிகுதி

I live in paris.

Where do you live?

நீங்கள் எங்கே வசிக்கிறீர்கள்?

He lives in London.

Where does he live?

அவன் எங்கே வசிக்கிறான்?

I am eating an apple.

What are you eating?

நீங்கள் என்ன சாப்பிட்டுக்கொண்டிருக்கிறீர்கள்?

I take bread and butter for break fast.

What do you take for breakfast?

நீங்கள் காலை யுணவாக என்ன சாப்பிடுகிறீர்கள்?

Where do you study?

நீங்கள் எங்கே படிக்கிறீர்கள்?

What do you do? (தொழிலைக் கேட்கும்போது)

நீங்கள் என்ன செய்கிறீர்கள்?

(ஒரு உணவகத்தில் வேலை செய்கின்றேன்.)

What are you doing? (செயலைக் கேட்கும்போது)

நீங்கள் என்ன செய்து கொண்டு இருக்கிறீர்கள்?

(நான் படித்துக்கொண்டிருக்கிறேன்)

How long have you been living in Paris?

நீங்கள் எவ்வளவு காலமாக பாரிசில் வசித்து வருகிறீர்கள்?

When did you arrive in London?

நீங்கள் எப்போது லண்டனுக்கு வந்தீர்கள்?

3. Q/word + Noun + Aux + Subject + Verb + Rest?

(Interrogative Adj)

Whose car are you driving?

யாருடைய காரை நீங்கள் செலுத்திக் கொண்டிருக்கிறீர்கள்?

How many kgs of sugar did you buy at the super market?

நீங்கள் எத்தனை கிலோ சீனி சிறப்பங்காடியில்

வாங்கினீர்கள்?

How much sugar do you want?

உங்களுக்கு எவ்வளவு சீனி வேண்டும்?

Which hotel did you stay at?

நீங்கள் எந்த ஹோட்டலில் தங்கினீர்கள்?

What size do you take?

என்ன அளவு நீங்கள் எடுக்கிறீர்கள்?

4. முதலாவது சொல் விடையாக வருமானால் (வினாவுக்குரிய விடை எழுவாயாயின்) அதற்குப் பதிலாக வினாச்சொல்லை (Q/word) எழுதி மிகுதியை அப்படியே எழுதுவோம்.

Ex: Tokyo is the capital of Japan.

What is the capital of Japan?

ஜப்பானின் தலைநகரம் என்ன?

George Bush is the president of America.

Who is the president of America?

அமெரிக்காவின் ஜனாதிபதி யார்?

About twenty people were killed in the ambush.

How many people were killed in the ambush?

அத்தாக்குதலில் எத்தனைபேர் கொல்லப்பட்டனர்?

Brazil is the biggest country in South America.

Which is the biggest country in South America?

தென் அமெரிக்காவில் மிகப் பெரிய நாடு எது?

Pater's brother came here.

Whose brother came here?

யாருடைய சகோதரன் இங்கே வந்தார்?

5. முன்னிடைச் சொல் + வினாச்சொல்

Ex: for what, with whom etc.,

இவ்வகையான வினாச் சொற்களைப் பயன்படுத்தி வினா அமைக்கும்போது முன்னிடைச் சொல் இறுதியிலே இருவேண்டும்.

1. About what are you talking?

2. What are you talking about?

எதைப்பற்றி நீங்கள் கதைத்துக்கொண்டு இருக்கிறீர்கள்?

இரண்டும் சரி, ஆனால் இரண்டாவது முறையே கூடுதலாகப் பயன்படுத்தப்படுவது.

What do you eat dosa with?

நீங்கள் என்னத்துடன் தோசை சாப்பிடுகிறீர்கள்?

I eat dosa with sambol.

நான் சம்பலுடன் தோசை சாப்பிடுகிறேன்.

Who does he go to school with?

அவன் யாருடன் பாடசாலைக்குச் செல்கிறவன்?

He goes to school with his sister.

அவன் தனது சகோதரியுடன் பாடசாலை செல்கிறவன்.

Who was Thirukkural written by?

திருக்குறள் யாரால் எழுதப்பட்டது?

Thirukkural was written by Thiruvalluvar.

திருக்குறள் திருவள்ளுவரால் எழுதப்பட்டது.

60. What/Who

What
57. (பொருட்கள்) [என்ன
என்னத்தை
and

Who
(ஆட்கள்) [யார்
யாரை / யாருக்கு

இவற்றை எழுவாயாகவும் செயப்படுபொருளாகவும் பயன்படுத்தலாம்.

எழுவாயாக வந்தால் இல: 4ல் குறிப்பிட்டவாறு

Something happened. ஏதோ நடந்தது.

What happened? என்ன நடந்தது?

Someone came. யாரோ வந்தார்கள்.

Who came? யார் வந்தார்கள்? வந்தது?

செயப்படு பொருளாக வந்தால் இல:2ல் குறிப்பிட்டவாறும்

He is doing something. அவன் ஏதோ செய்துகொண்டு இருக்கிறான்.

What is he doing? அவன் என்ன செய்து கொண்டிருக்கிறான்?

I saw someone. நான் யாரையோ பார்த்தேன்.

Who did you see? நீங்கள் யாரைப் பார்த்தீர்கள்?

I phoned someone. நான் யாருக்கோ தொலைபேசி
எடுத்தேன்.

Who did you phone? நீங்கள் யாருக்கு தொலைபேசி
எடுத்தீர்கள்?

Who broke the window?
சன்னலை உடைத்தது யார்?

Who do you want to meet?
நீங்கள் யாரைச் சந்திக்க விரும்புகிறீர்கள்?

What made you angry?
உங்களைக் கோபமுட்டியது என்ன?

What do you want?
உங்களுக்கு என்ன வேண்டும்?

**ஒன்று/ஒருவர் எப்படி இருக்கிறது/இருக்கிறார் என்று
கேட்பதற்கு**

What is it like?
அது என்ன மாதிரி (போல) உள்ளது?

It is big, small, new, good etc.,

to be யுடன் like வருமாயின் அது முன்னிடைச்சொல்லாகும்.

What is your new teacher like?
உங்கள் புதிய ஆசிரியர் எப்படி இருக்கிறார்?

She is very good.
அவள் நல்லவள்.

What was the weather like yesterday?
நேற்று வானிலை எப்படி இருந்தது?

It was rainy, windy, hot, very nice etc.,
மழையாக, காற்றாக, வெக்கையாக, மிக அருமையாக
இருந்தது.

What was the film like?

படம் எப்படி இருந்தது?

It was excellent / boring.

மிக நன்றாக இருந்தது / அலுப்பாக இருந்தது.

What is your brother like?

உங்கள் சகோதரன் எப்படி இருப்பார்?

He is very tall.

அவர் மிகவும் உயரமாக இருப்பார்.

Remember : நினைவில் வைக்கவும்

Which colour do you prefer? green or blue?

எந்நிறம் உங்களுக்கு விருப்பம்? பச்சையா? நீலமா?

Limited choice - மட்டுப்படுத்தப்பட்ட தெரிவு 1, 2, 3

What colour do you like?

என்ன நிறம் உங்களுக்கு விருப்பம்?

Unlimited choice - மட்டுப்படுத்தப்படாதது 1, 2, 3, 4, 5, 6, 7 etc.,

61. Go - கோ - போகுதல்

1. இவ்வினைச் சொல்லின் பின் ஒரு இடத்திற்கு செல்லுதல் என்பதைக் குறிக்கும்போது "To" என்ற சொல்லைப் பயன்படுத்துவோம். (க்கு)

I go to school.

நான் பாடசாலைக்கு செல்கிறேன்.

She is going to the park.

அவள் பூங்காவிற்குச் சென்று கொண்டிருக்கிறாள்.

He went to London.

அவன் லண்டனுக்குச் சென்றான்.

ஆனால், home - வீடு என்னும்போது, To பயன்படுத்துவதில்லை.

Go home

I'm going home.

நான் வீட்டுக்கு சென்று கொண்டிருக்கிறேன் / நான் வீட்டிற்கு செல்கிறேன்.

பயணங்களைக் குறிக்கும்போது - on

Go on holiday விடுமுறையில் போதல்.

on a trip பயணத்தில்

on a pilgrimage யாத்திரையில்

on a journey பயணத்தில்

on an excursion கல்விச் சுற்றுலாவில்

on a tour சுற்றுலாவில்

on a cruise கடற்பயணத்தில்

அதே வேளை

Go for a walk - உலாப்போதல்

for a run ஓடப்போதல்

for a swim நீந்தப் போதல்

for a drink குடிக்கப் போதல்

for a meal சாப்பிடப்போதல்

for a holiday விடுமுறைக்கு போதல்

சில செயற்பாடுகளுடன் (ing form)

Go swimming. நீந்தச் செல்லுதல்.

Go skiing. சறுக்கிச் செல்லுதல்.

Go jogging. ஓடச் செல்லுதல்.

Go fishing. மீன்பிடிக்கச் செல்லுதல்.

Go shopping. பொருட்கள் வாங்கச் செல்லுதல்.

Remember : நினைவில் கொள்

Go to இடங்கள்

Go on பயணங்கள்

Go for சில தொழில்கள்

Go ing சில செயல்கள்

Go home இங்கு to இல்லை

Get பெறு, வாங்கு, கொண்டுவா etc.,

இவ்வினைச் சொல்லிற்கு ஆங்கிலத்தில் பல கருத்துக்கள் உண்டு. இறந்தகாலமாயின் Got

I got a letter from my uncle.

எனக்கு எனது மாமாவிடமிருந்து ஒரு கடிதம் கிடைத்தது.
receive - கிடைத்தல்

get me some water please. (bring - கொண்டுவருதல்)

எனக்கு கொஞ்சம் தண்ணீர் கொண்டு வாருங்கள்.

It looks nice. Where did you get it?

அது அழகாக உள்ளது. நீங்கள் அதை எங்கே வாங்கினீர்கள்?

buy - வாங்குதல்

He got a job in a bank.

அவர் வங்கியில் தொழில் தேடிக்கொண்டார்.

find- காணுதல்

become - ஆகுதல்

It's getting dark.

இருள்கிறது

I got to London last month.

go / arrive - போதல் / வருதல்

நான் சென்ற மாதம் லண்டனுக்கு போனேன். வந்தேன்.

இன்னும் பல இதோ,

Obtain	பெறுதல்
Understand	புரிந்துகொள்ளுதல்
Win	வெல்லுதல்
Achieve	சாதித்தல்
Arrive at/in	சேருதல்
Buy	வாங்குதல்
Bring	கொண்டுவருதல்
Find	தேடிக்கொள் / காணுதல்
Become	ஆகுதல்
Meet	சந்தித்தல்
Start	ஆரம்பி
Prepare	தயாரி
Earn	சம்பாதி
Persuade	தூண்டு
Have	வைத்திரு
Manage	சமாளி
Finish	முடி
Enter	பிரவேசி

முன்னிடைச் சொல்லுடன் சேர்ந்து வரும்போது

Get on / in	ஏறுதல்
Get off / down	இறங்குதல்
Get up	எழுதல்
Get over	குணமடைதல் / விடுதல்
Get through	சித்தியடைதல்

Get along	ஒத்துப்போ
Get away	தப்புதல்
Get back	திரும்பு, திரும்ப பெறல்
Get out of	ஒன்றிலிருந்து வெளியேறு
Get round	தீர்வு காணுதல்
Get on with	முன்னேறுதல்
Get out	வெளியேறு

62. Do / Make - செய்தல்

ஆங்கிலத்தில் இரண்டுமே செய்வதைக் குறிக்கும்	
வீட்டு வேலை செய்தல்	Do homework
ஒழுங்கு செய்தல்	Make arrangements

இவை மனனம் செய்யப்பட வேண்டியவை

Do - உடன்	Make - உடன்
Business வியாபாரம் செய்தல்	The beds படுக்கை விரித்தல்
Harm தீமை செய்தல்	A journey பயணம் மேற்கொள்
One's best ஒருவரால் இயன்றதை செய்தல்	A progress முன்னேறுதல்
The garden தோட்டம் செய்தல்	A speech சொற்பொழிவாற்றல்
A good job நல்ல வேலை செய்தல்	A will விருப்பத்தை வெளிப்படுத்து
The shopping பொருட்கள் வாங்குதல்	A mistake தவறு செய்தல்

A favour

உதவி செய்தல்

The washing up

பாத்திரம் கழுவுதல்

Repairs

திருத்தம் செய்தல்

One's duty

கடமை செய்தல்

Someone good

ஒருவருக்கு நன்மை செய்தல்

An exercise

பயிற்சிசெய்தல்

One's hair

முடி திருத்துதல்

Homework

வீட்டுவேலை செய்தல்

An examination

பரீட்சை எழுது

The cooking.

சமையல் செய்தல்

Fun of someone

ஒருவரை கேலிசெய்

A complaint

முறைப்பாடு செய்

Arrangements

ஒழுங்கு செய்

A bargain

பேரம் செய்தல்

A fuss

அருக்காட்டுதல்

A nuisance of oneself

தொந்தரவு செய்

An effort

முயற்சி செய்

An impression

மனதில் பதித்தல்

A profit

இலாபமடைதல்

A noise

சத்தம்செய்

A phone call

தொலைபேசி அழைப்பு செய்

A decision

தீர்மானம் எடு

A suggestion

அபிப்பிராயம் தெரிவி

63. Comparison of Adjective - ஒப்பீடு

1. All adjectives and adverbs have their degrees.
சகல பெயரடைச்சொற்கள் வினையடைச் சொற்களுக்கு ஒப்பீட்டு வடிவம் உண்டு.
2. They are grouped into positive, comparative and superlative.
அவை மூன்று வடிவங்களாகப் பிரிக்கப்படும்.
3. The positive degree is used to describe a noun or another adjective.
முதலாவது வடிவம் ஒருபெயர்ச்சொல் அல்லது இன்னொரு பெயரடைச்சொல்லை விவரிக்க பயன்படும்.
4. The comparative degree is used to compare two people / things.
In this degree, the word "than" is used.
இரண்டாவது வடிவம் இரண்டு பேர் அல்லது இரண்டு பொருட்களை ஒப்பிடப் பயன்படும். இதில் "than" விட / பார்க்கிலும் என்ற சொல் பயன்படும்.
5. The superlative degree is used to compare more than two people or things. In this degree the word "the" is used.
மூன்றாவது வடிவம் இரண்டுக்கு மேற்பட்ட ஆட்கள் அல்லது பொருட்களை ஒப்பிடப் பயன்படும். இதில் "the" என்ற சொல் பயன்படுகிறது.

இவற்றை எவ்வாறு அமைப்பது என்பதைப் பார்ப்போம்:

Positive	comparative	superlative
1. e ல் முடிந்தால்	+r	+st
2. சிறிய சொற்கள்	+er	+est
3. இறுதிசொல்லை இரட்டித்து	+er	+est
4. Yக்கு முன் மெய்யெழுத்து	+ier	+iest
5. நீண்டசொற்கள்	more+ நீ சொல்	most+ நீ சொல்

6. ஒழுங்கற்ற வடிவம்

Positive 1	Comparative 2	Superlative 3
1. Adj ending in "e"	+r	+st
Nice	Nicer	Nicest
Large	Larger	Largest
Wide	Wider	Widest
Wise	Wiser	Wisest

2. Short adj (சிறிய சொற்கள்)+er		+est
Tall	Taller	Tallest
Small	Smaller	Smallest
Thick	Thicker	Thickest
Cheap	Cheaper	Cheapest

இறுதி யெழுத்தை இரட்டித்து

3. Doubling the last letter +er		+est
Big	Bigger	Biggest
Thin	Thinner	Thinnest
Fat	Fatter	Fattest
Sad	Sadder	Saddest

மெய்யெழுத்து +y

4. Consonant+y	-y, +ier	-y, +iest
Easy	Easier	Easiest
Heavy	Heavier	Heaviest
Pretty	Prettier	Prettiest
Tiny	Tinier	Tiniest

இரண்டுக்கும் மேற்பட்ட அசைச் சொற்கள் (நீண்ட சொற்கள்)

5. More than two syllables (long adj) more + Most +

Difficult	More difficult	Most difficult
Expensive	More expensive	Most expensive
Modern	More modern	Most modern
Polite	More polite	Most polite

Adj ending-in-ing, ed, ful, less, ous and adv in'ly' (ing, ed, ful, less, ous-ல் முடியும் பெயரடையும் ly ல் முடியும் வினையடையும்.)

Interesting	More interesting	Most interesting
Beautiful	More beautiful	Most beautiful
Careless	More careless	Most careless
Famous	More famous	Most famous
Quickly (adv)	More quickly	Most quickly

6. Irregular forms - ஒழுங்கற்ற வடிவம்

Good	Better	Best
Well	Better	Best
Bad	Worse	Worst
Ill	Worse	Worst
Much	More	Most
Many	More	Most
Little	Less	Least
Far	* Farther மிகதூரமான	Farthest

Old	Older வயது கூடிய Elder மூத்த (ஒரே குடும்ப ஆட்கள்)	Oldest Eldest
-----	---	------------------

1. Positive degree - முதலாவது வடிவம்

She is a beautiful, Tall, Short, Fat, Rich girl.

அவள் ஒரு அழகான, உயர்ந்த, கட்டை, மொத்த, பணக்கார சிறுமி.

She is a naughty, Clever, Poor, Good girl

அவள் ஒரு குறும்பான, கெட்டிக்கார, வறிய நல்ல சிறுமி.

2. Comparative degree, இரண்டுபேர் / பொருட்கள் etc ஒப்பிடும் போது இரண்டாவது சொல்லுடன் than சேர்க்க வேண்டும்.

Srilanka is bigger than Singapore.

ஸ்ரீலங்கா சிங்கப்பூரைவிட பெரியது.

This book is cheaper than that one.

அப்புத்தகத்தைவிட இப்புத்தகம் மலிவானது.

It is more difficult to find a house in Paris than in London.

பாரிஸில் வீடு எடுப்பது லண்டனைவிட கடினமானது.

The weather is better today than yesterday.

நேற்றிலும் பார்க்க இன்று வானிலை நன்றாக உள்ளது.

English is easier than French.

பிரெஞ்சைவிட ஆங்கிலம் கலப்பமானது.

He has got more money than me.

என்னிலும் பார்க்க (விட) அவனிடம் கூடிய பணம் உள்ளது.

Superlative degree - இரண்டுக்கு மேற்பட்டதை ஒப்பிடும்போது மூன்றாவது கூட்டச் சொற்கள் பயன்படும். "The" உடன் மூன்றாவது கூட்டச் சொற்கள்.

July is the hottest month of the year.

யூலை ('ஆடி') வருடத்திலே அதிவெப்பமான மாதமாகும்.

Asia is the biggest continent in the world.

உலகிலேயே ஆசியா மிகப்பெரிய கண்டமாகும்.

America is the wealthiest country in the world.

உலகிலேயே அமெரிக்கா அதி செல்வந்த நாடாகும்.

The Mahaweli Ganga is the longest river in Srilanka.

இலங்கையில் அதிநீண்ட ஆறு மகாவலி கங்கையாகும்.

Mt.Everest is the highest mountain in the world.

எவரெஸ்ட் சிகரம் உலகிலேயே அதியுயர்ந்த மலையாகும்.

'Chinese' is the most difficult language to learn.

சீனமொழியே கற்பதற்கு மிக கடினமான மொழியாகும்.

Jupiter is the largest planet in the solar system.

ஞாயிற்றுத் தொகுதியிலே வியாழன் தான் மிகப்பெரிய கிரகமாகும்.

What's the best film you've ever seen?

நீங்கள் பார்த்ததிலே மிகச் சிறந்த படம் என்ன?

64. Equal comparison சமனான ஒப்பீடு

We use "as... as" to say that two people, things etc are the same in some way.

இருவர், இரண்டு பொருட்கள், ஏதோ ஒரு விதத்தில் ஒரேமாதிரி இருக்குமாயின் அதைச் சொல்ல இவ்வடிவத்தைப் பயன்படுத்துவோம்.

as... adj...as

Karim is as tall as Naren.

நரேனைப்போல கரீமும் ஒரே உயரம்.

The film was as good as I had expected.

நான் எதிர்பார்த்தது மாதிரி படம் நன்றாக இருந்தது.

My uncle is as old as yours. (Your uncle)

உங்கள் மாமாவைப்போல எனது மாமாவுக்கும் ஒரே வயது.

in negative - எதிர்மறையில்

not as/so... adj... as

Rome isn't as old as Athens.

ஏதென்ஸ் மாதிரி ரோம் பழைமையானது அல்ல.

அதாவது, Athens is older than Rome.

ரோமைவிட ஏதென்ஸ் பழைமை வாய்ந்தது.

India isn't as industrialized as Japan.

ஜப்பான் மாதிரி இந்தியா தொழில் வளம் நிறைந்ததல்ல.

Brazil isn't as big as Canada.

கனடா மாதிரி பிரேசில் பெரியதல்ல.

He isn't as clever as your brother.

உங்கள் சகோதரன் மாதிரி அவன்கெட்டிக்காரன் அல்ல.

Remember - நினைவில் வைக்கவும்

as small as (1)

Smaller than (2)

The smallest (3)

Before a comparative, we can use very much, much, a lot, rather, far

- அதிகம்

A little, A bit or A little bit - கொஞ்சம்

இரண்டாவது வடிவத்தின் முன்பு இச்சொற்களைப் பயன்படுத்தலாம்.

A little taller

Much more expensive

Much colder

A bit bigger

65. Continuous change (double comparative) -

தொடர் மாற்றம்

Comparative and comparative

We use this structure to say that something is changing continuously.

ஏதாவது ஒன்று தொடர்ந்து மாறிக்கொண்டு இருக்கின்றது என்பதைச் சொல்ல இவ்வமைப்பைப் பாவிப்போம்.

Ex: Bigger and bigger

Better and better

More beautiful and more beautiful etc.

(பெரிய சொற்களாயின் அச்சொல் இறுதியில் மட்டும்)

Computers are becoming less and less expensive

வர வர கணினிகளின் விலை குறைந்து வருகிறது.

The situation in our country is getting worse and worse.

நமது நாட்டில் நிலைமை வர வர மோசமடைகிறது.

It is becoming harder and harder to find a job

தொழில் தேடுவது வர வர கடினமாகிறது.

It is getting colder and colder

வர வர குளிர் கூடுகிறது.

The actor is becoming more and more popular

அந்த நடிகர் வரவர பிரபலமடைகிறார்.

66. Parallel change - சமாந்தர மாற்றம்

The bigger.... the better

பெரியதாயின் நல்லது அல்லது எவ்வளவு

பெரியதாகவுள்ளதோ அவ்வளவு நல்லது.

We can use the + comparative clause, the + comparative clause to say that two things change together or that one thing depends on the other thing.

இரண்டு ஒன்றாக மாறும் அல்லது ஒன்று இன்னொன்றில் தங்கியுள்ளது என்பதை சொல்ல இவ்வடிவமைப்பைப் பயன்படுத்துவோம்.

The more you practise your English, the faster you'll learn.

நீங்கள் எவ்வளவுக்கெவ்வளவு உங்கள் ஆங்கிலத்தை பயிற்சி

செய்கிறீர்களோ, அவ்வளவு விரைவில் நீங்கள் கற்றுக்

கொள்வீர்கள்.

The smaller a house is, the easier it is to maintain.

ஒரு வீடு எவ்வளவு சிறியதாகவுள்ளதோ, அவ்வளவு சுலபம் அதைப் பராமரிப்பது.

The more friends you have, the happier you will be.

உங்களுக்கு எவ்வளவு அதிகம் நண்பர்கள் இருக்கிறார்களோ அவ்வளவு சந்தோஷமாக நீங்கள் இருப்பீர்கள்.

The more generous you are, the more popular you'll be.

நீங்கள் எவ்வளவு பெருந்தன்மையாக இருக்கிறீர்களோ அவ்வளவு பிரபலமாக நீங்கள் இருப்பீர்கள்.

The following are used only in the comparative form and here we use the word 'to' instead of 'than'

கீழ்வரும் சொற்கள் இரண்டாவது வடிவத்தில் மட்டுமே பயன்படும். அத்தோடு இங்கே than க்குப் பதிலாக to பயன்படும் (விட/பார்க்கிலும்)

Perfer மேலாக விரும்பு

Senior (சிரேஸ்ட) மூத்த

Junior (கனிஸ்ட) இளைய

Superior தரத்தில் சிறந்த

Inferior தரத்தில் தாழ்ந்த

Exterior வெளிப்புறம்

Interior உட்புறம்

I prefer tea to coffee.

எனக்கு கோப்பியைவிட தேநீர் விருப்பம்.

+ to

Srilankan tea is superior to others.

ஏனையவற்றைவிட இலங்கை தேயிலை தரத்தில் சிறந்தது.

Kandapola is the coldest place in Srilanka.

இலங்கையிலே அதிகுளிரான இடம் கந்தப்பளையாகும்

Kandapola is colder than anyother place in Srilanka.

இலங்கையில் இருக்கும் ஏனைய இடங்களைவிட கந்தப்பளை குளிரானதாகும்.

No place in Srilanka is as cold as Kandapola.

கந்தப்பளை மாதிரி இலங்கையில் குளிரான இடம் வேறொன்றுமில்லை.

No peninsula in the world is as big as India.

இந்தியா மாதிரி பெரிய குடாநாடு உலகில் வேறொன்றுமில்லை.

India is bigger than any other peninsula in the world.

உலகிலுள்ள ஏனைய குடாக்களைவிட இந்தியா பெரிதாகும்.

India is the biggest peninsula in the world.

உலகிலேயே இந்தியாதான் மிகப்பெரிய குடா (தீபகற்பம்) ஆகும்.

That's the worst hotel I've ever stayed at.

நான் இதுவரை தங்கியிருந்ததிலே மிக மோசமான ஹோட்டல் அதுவாகும்.

This is the most comfortable chair I've ever sat on/in

நான் இதுவரை அமர்ந்த கதிரைகளிலே இதுதான் மிகச் சொகுசான கதிரையாகும்.

67. ing / ed யில் முடிவடையும் பெயரடைச்சொல் - Adjectives ending in 'ing and ed'

There are many pairs of adjectives ending in ING and ED :

Amusing	-	Amused	Amazing	-	Amazed
Confusing	-	Confused	Depressing	-	Depressed
Disappointing	-	Disappointed	Exciting	-	Excited
Fascinating	-	Fascinated	Boring	-	Bored
Interesting	-	Intersted	Satisfying	-	Satisfied

Adjectives ending in - ed describe someone's feelings ed யில் முடிவடையும் பெயரடைச்சொற்கள் ஒருவருடைய உணர்ச்சிகளை விபரிக்கும்.

I am interested in football.

நான் உதைபந்தில் ஆர்வமாக உள்ளேன்.

எனக்கு உதைபந்தில் விருப்பம்.

Adjectives ending in - "ing" describe the thing or person that produces those feelings.

ing யில் முடிவடையும் பெயரடைச்சொற்கள் அவ் உணர்ச்சியை உருவாக்கும் நபர் அல்லது பொருளை விபரிக்கும்.

Football is an interesting sport.

உதைபந்தாட்டம் ஒரு சுவாரசியமான விளையாட்டாகும்.

I was suprised by the news.

அச் செய்தியால் நான் ஆச்சரியப்பட்டேன்.

The news was surprising.

அச்செய்தி ஆச்சரியமாகவிருந்தது.

This weather is depressing.

இவ்வானிலை சோர்வை உண்டாக்குகிறது.

This weather makes me depressed.

இவ்வானிலை என்னை சோர்வடையச் செய்கிறது.

I was excited.

நான் பரப்பரப்படைந்தேன்.

The film was exciting.

அத்திரைப்படம் பரப்பரப்பாகவிருந்தது

68. Adjective - பெயரடைச்சொல்

It adds meaning to a noun.

ஒரு பெயர்ச்சொல்லுக்கு கருத்தைக் கூட்டும்.

It qualifies a noun or another adjective

இது ஒரு பெயர்ச்சொல்லை அல்லது இன்னொரு பெயரடைச் சொல்லை விசேஷிக்கும்.

An adjective can be used attributively or predicatively. (but not all)

ஒரு பெயரடைச்சொல்லை எழுவாய் அடை அல்லது பயனிலை அடையாகப் பயன்படுத்தலாம். (ஆனால் எல்லாம் அப்படி வராது)

They are called attributive adjective and predicative adjective.

அவை எழுவாய்ப் பெயரடை எனவும் பயனிலைப் பெயரடை எனவும் அழைக்கப்படும்.

An adjective is placed before a noun and after the verbs.

ஒரு பெயரடை, பெயர்ச்சொல்லுக்கு முன்பும் வினைச் சொற்களுக்கு பின்பும் பயன்படுத்தப்படும்.

be, look, appear, seem, feel, taste, smell, sound, become, make, (get/grow) become.

He looks sad.

அவன் கவலையாகத் தோன்றுகிறான்.

She felt tired.

அவள் களைப்பாக இருந்தாள்.

Alone - தனியாக

Awake - விழிப்பாயிரு

Asleep - உறக்கத்தில்

Afraid - பயப்படு

Alive - உயிருடன்

ill - வருத்தம்

Well - நலம்

இவை எப்பொழுதும் வினைச்சொல்லின் பின்னரே வரும்.

She is alone - அவள் தனியாக இருக்கிறாள்.

He is asleep - அவன் உறக்கமாக இருக்கிறான்.

I am afraid - எனக்குப் பயமாக உள்ளது.

ஒரு பெயர்ச் சொல் பெயரடைச் சொல்லாக பயன்படும்போது ஒருமையிலே எழுதப்படும்.

five minutes - ஒரு 5 நிமிட நடை A five minute walk.

six hours - ஒரு 6 மணித்தியால பயணம் A six hour journey.

five pounds - ஒரு 5 பவுண்டாள் A five pound note.

பெயரடைச் சொல்லின் வகைகள் - Kinds of Adjectives

Adjective of quality - இது ஒன்றின் தன்மையைக் குறிக்கும்.

What kind of - என்ன மாதிரியான என்ற வினாவுக்கு வரும் விடையே Adj of quality எனப்படும்.

She is a nice girl. (opinion adjective)

It is a new house. (Fact adjective)

Fact adjective

Opinion Adjective

A A beautiful girl

B A plastic bag

A delicious shop

A French news paper

An intelligent boy

An old man

An expensive hotel

A white ball

Opinion adjectives go before fact adjectives

ஒன்றைப் பற்றி என்ன நினைக்கிறார்.

ஒன்றைப்பற்றிய தகவலை அளிப்பது

முதலில் opinion adj பின்னர் Fact adj

when two or more fact adjectives come before a noun they normally go in the following order

ஒரு பெயர்ச்சொல்லிற்கு முன் 2 அல்லது அதற்கு மேற்பட்ட பெயரடை வருமாயின் அவற்றை கீழ்வரும் ஒழுங்கில் எழுத வேண்டும்.

1	2	3	4	5	+ Noun
Size	Age	colour	Nationality	Material	
Tall	Old	Black	French	Plastic	
Small	Young	White	American	Rubber	
Big	New	Red	Chinese	Steel	
Large					

It's a big new red American rubber ball.

அது ஒரு பெரிய, புதிய, சிவப்பு, அமெரிக்க, இரப்பர், பந்து

A big Japanese car (1 ---> 4)

An old steel handle (2 ---->5)

2. Possessive adjective (உடைமைப் பெயரடை) இது உடைமையைக் குறிக்கும்.

My, your, his etc என்னுடைய, உன்னுடைய, அவனுடைய

He is my brother.

Their house is very big.

3. Comparative adjective (Adjective of comparison) ஒப்பீட்டு பெயரடைச் சொல்

Long - Longer - Longest

Beautiful - more Beautiful - most Beautiful

This rope is longer than that one.

அந்தக் கயிறைவிட இந்தக் கயிறு நீளம்.

இது பற்றி ஏற்கனவே விரிவாகப் பார்த்தோம்.

4. Numeral adjective - எண்ணைக் குறிக்கும் பெயரடை

A. 1. Cardinal adjective (one, two, three etc)

B. 2. Ordinal adjective (first, second, third)

There are ten floors in the apartment.

I live on the fifth floor.

அத்தொடர் மாடியில் 10 மாடிகள் உள்ளன.

நான் 10வது மாடியில் வசிக்கிறேன்.

5. Interrogative adjective - வினாவைக் குறிக்கும் பெயரடை

How many boys are there in your class?

உங்கள் வகுப்பில் எத்தனை பையன்கள் உள்ளனர்?

Whose car is it?

அது யாருடைய கார்?

What time is it?

எத்தனை மணி?

6. Demonstrative adjective - ஒன்றை சுட்டிக்காட்டப் பயன்படும் பெயரடை.

This cake - இந்த கேக் These cakes இந்த கேக்குகள்

That lady - அந்தப் பெண் Those ladies - அந்தப் பெண்கள்

இப்பெயரடைச் சொல் மாத்திரமே ஒருமை, பண்மைக் கேற்றவாறு மாறுபடும்.

இவை pronoun ஆகவும் தொழிற்படும்.

7. Indefinite adjective (adj of quantity)

நிச்சயமற்ற எண்ணிக்கையை குறிக்க இவை பயன்படும்.

Some students - சில மாணவர்கள்

Many people - பல மக்கள்

Much coffee - அதிக கோப்பி

8. Distributive adjective

each, every, either, neither இவை distributive adj எனப்படும்.

each - ஒவ்வொரு (சிறிய எண்ணிக்கையைக் குறிக்க)

every - ஒவ்வொரு

There are three boxes. Each box is of a different colour.
மூன்று பெட்டிகள் உள்ளன. ஒவ்வொரு பெட்டியும் வெவ்வேறு நிறமுடையது. (மூன்று பெட்டிகள் / குறைந்த எண்ணிக்கை) இது Pronoun ஆகவும் பயன்படும்.

Every country has a flag.

ஒவ்வொரு நாட்டுக்கும் ஒரு கொடியுண்டு.

There are two restaurants in this street.

இந்தத் தெருவில் இரண்டு உணவகங்கள் உள்ளன.

Neither restaurant is expensive.

இரு உணவகமும் விலையில்லை

We can go to either restaurant.

நாம் இரண்டில் ஒன்றுக்குப் (இது அல்லது அது) போகலாம்.

9. Participle adjective

இவற்றில் இரண்டு வகையுண்டு. அவையாவன,

A. Present participle adjective

B. Past participle adjective

Rising sun - உதய சூரியன்

Dining table - சாப்பாட்டு மேசை

Dancing girl - ஆடும் சிறுமி

Singing fish - பாடும் மீன்

Stamped envelope - முத்திரையொட்டப்பட்ட உறை

torn note - கிழிந்த தாள்

broken palmyrah tree - முறிந்த பனைமரம்
stolen goods - களவாடப்பட்ட பொருட்கள்

69. Adverb - வினையடைச்சொல்

An adverb modifies a verb or another adverb.

ஒரு வினையடைச் சொல் ஒரு வினைச்சொல்லை அல்லது மற்றொரு வினையடையை விசேஷிக்கும்.

An adverb is placed after a verb. (sometimes before a verb)

வினையடை வினைச்சொல்லின் பின் (சில வேளை முன்னர்) வரும்.

She drove slowly.

அவள் மெதுவாக செலுத்தினாள்.

She swept the room quickly.

அவள் அறையை விரைவாகக் கூட்டினாள்.

She usually travels by bus.

அவள் வழக்கமாக பஸ்ஸில் பயணம் செய்கிறாள்.

Kinds of adverbs - வினையடையின் வகைகள்

1. Adverb of manner. (How- எப்படி)

எப்படியென்ற வினாவுக்கு விடையாக வருவது.

She sings beautifully.

அவள் அழகாகப் பாடுகிறாள்.

He answered the question correctly.

அவன் வினாவிற்று சரியாக விடையளித்தான்.

பெயரடைச் சொல்லுடன் ly சேர்ப்பதன் மூலம் அநேக வினையடை சொற்கள் உருவாக்கப்படும்.

Adjective+ly = Adverb

Noun+ly = Adjective (friendly, timely)

Adj (ஆன)	Adv (ஆக)
Beautiful	Beautifully
Slow	Slowly
Quick	Quickly
Immediate	Immediately
Easy	Easily

சில சொற்களுக்கு பெயரடை, வினையடை இரண்டும் ஒன்றே

Loud	Loud
Early	Early
Late	Late
Hard	Hard

She ran fast அவள் விரைவாக ஓடினாள்.

Work hard கடுமையாக உழையுங்கள்.

hardly - இல்லை

lately - அண்மையில்

இவை இரண்டும் Adverb. ஆனால் கருத்து வேறு. கவனிக்கவும்.

He hardly studies.

அவன் படிப்பதே இல்லை.

I went there lately. நான் அங்கு அண்மையில் சென்றேன்.

ஆனால்

good (adj)

well (adv)

He speaks English well.

அவன் நன்றாக ஆங்கிலம் பேசுகிறான்.

2. Adverb of place (where - எங்கே)

எங்கே என்ற வினாவுக்கு விடையாக வருவது.

I met her in the park.

நான் அவளை பூங்காவில் சந்தித்தேன்.

He works here. அவன் இங்கே வேலை செய்கிறான்.

அழுத்திக் கூறும்போது in the park, I met her

3. Adverb of time (When - எப்பொழுது)

எப்பொழுது என்ற வினாவிற்கு விடையாக வருவது.

He came yesterday.

அழுத்திக்கூறும் போது இதை ஆரம்பத்திலும் இடலாம்.

Yesterday, he came.

ஒரு வாக்கியத்தில் இம்மூன்று வினையடைகளும் வந்தால் அவற்றை இவ்வொழுங்கில் இடுவோம்.

Manner + place + Time

We worked **hard** at school yesterday.

A. Adverb of frequency (How often - எத்தனை தடவை)

எத்தனை தடவை என்ற வினாவுக்கு விடையாக வருவது.

He always gets up at 6 O'clock.

இவை எப்பொழுதும் வினைச்சொல்லுக்கு முன்பும் "to be" இருத்தல் க்கு பின்பும் இடப்படும்.

He is always late.

to be

1. Always எப்பொழுதும்

2. Usually - வழக்கமாக

Normally - சாதாரணமாக

3. Often - அடிக்கடி

Frequently - அடிக்கடி

4. Occasionally - வைபவ காலத்தில்

5. Sometimes - சில வேளைகளில்

6. Seldom - அரிதாக

Rarely - அரிதாக

7. Hardly ever - இருந்திட்டு எப்பவாவது

8. Never - ஒருபோதுமில்லை

B. Adverb phrases of frequency

Every morning, once a day etc

வாக்கியத்தின் ஆரம்பத்திலோ அல்லது முடிவிலோ இடலாம்.

Every morning, I watch T.V.

I watch T.V. every morning.

ஒவ்வொரு காலையும் நான் தொலைக்காட்சி பார்க்கிறேன்.

C. Adverbs of definite frequency

Daily, Weekly, Monthly, Yearly இறுதியில் மாத்திரமே வரும்.

I have bath daily.

நான் தினமும் குளிக்கிறேன்.

Interrogative adverb - வினா வினையடை

Why, How, When, Where - இவை வினா வினையடை எனப்படும்.

Why - Reason காரணம்

How - transport போக்குவரத்து

When - time காலம்

Where - place இடம்

How did you go?

I went by train.

Adverb of quantity

How many Or How much என்பதற்குரிய விடை

I met a lot of people.

I like him very much.

Time : **No longer** (இனியும் இல்லை) இனிமேலும் இல்லை.
not... any longer, not any more

No longer வினைச் சொல்லின் முன்னரும் to be யின் பின்பும் இடப்படும்.

1. He no longer smokes.
2. My uncle is no longer a teacher.

Any more, Any longer வாக்கியத்தின் இறுதியில் வரும்

1. He doesn't smoke any longer / any more.
அவன் இனியும் புகைப்பது இல்லை (ஏற்கனவே புகைத்தார் இப்பொழுது இல்லை)
2. My uncle isn't a teacher any longer / any more.

எனது மாமா இனியும் ஒரு ஆசிரியராக இல்லை.

I no longer work there.

I don't work there anymore / any longer.

நான் இனிமேலும் அங்குவேலை செய்வது இல்லை.
(ஏற்கனவே அங்கே வேலை செய்தேன்).

70. Still / Yet இன்னும்

Still

1. இது சாதாரணமாக உடன்பாட்டு வாக்கியத்தில் பயன்படும்.
2. ஏனையவை போன்று வினைச் சொல்லின் முன்பும் to be-யின் பின்பும் இடப்படும்.
3. எதிர்மறையில் ஒன்றை எதிர்பார்த்து அது இன்னும் நடக்கவில்லை எனும்போது

He is still in Colombo.

அவன் இன்னும் கொழும்பில் இருக்கிறான்.

My uncle is 65 years old. He is still working.

எனது மாமாவுக்கு 65 வயது, அவர் இன்னும் வேலை செய்கிறார்.

Peter still smokes.

பீற்றர் இன்னும் புகைக்கிறார்.

He still hasn't come.

அவன் இன்னும் வரவில்லை.

Yet

இது சாதாரணமாக எதிர்மறையிலும் வினாவிலும் பயன்படுத்தப்படும். இது present perfect என்னும் காலத்தில் பயன்படுத்தப்படுகிறது. (கூடுதலாக வாக்கியத்தின் இறுதியில்)

He hasn't finished the work yet.

He has not yet finished the work.

அவன் இன்னும் அவ்வேலையை முடிக்கவில்லை.

Haven't you finished the work yet?

நீங்கள் அந்த வேலையை இன்னும் முடிக்கவிலையா?

He is still here (+) அவன் இன்னும் இங்கே இருக்கிறான்.

He hasn't gone yet (-) அவன் இன்னும் போகவில்லை.

She hasn't written to me yet.

அவள் எனக்கு இன்னும் (இதுவரை) கடிதம் போடவில்லை. (அவள் போடுவாள் என எதிர்பார்க்கிறேன்.)

She still hasn't written to me.

அவள் எனக்கு இன்னும் கடிதம் போடவில்லை. (அவள் எப்பவோ போட்டிருக்க வேண்டும்.)

71. Quite / Rather ஓரளவு, மிகவும்

Quite உடன்பாடான கருத்தைக் குறிக்க

Rather எதிர்மறையான கருத்தைக் குறிக்க

Quite / Rather + Adjective

It's quite cold.

ஒரு வாக்கியத்தில் A/An இருக்குமாயின் Quite முன்னர் வரும்.

It's quite a nice day.

அது மிகவும் சிறந்த நாள்.

It's quite an interesting book.

அது மிகவும் சுவாரசியமான புத்தகம்.

It's rather cold.

ஒரளவு குளிராக உள்ளது.

ஒரு வாக்கியத்தில் A/An இருக்குமாயின் Rather பின்னரோ அல்லது முன்னரோ வரும்.

A rather difficult question

Rather a difficult question

உடன்பாடான கருத்தைக் குறிக்க Rather - ஐப் பயன்படுத்தினால் வழமைக்கு மாறான ஆச்சரியப்படத்தக்க என்ற அர்த்தத்தைக் குறிக்கும்.

These mangoes are rather nice.

இம் மாம்பழங்கள் மிகவும் நல்லாயுள்ளன (எதிர்பார்த்ததை விட)

அதேவேளை quite "முற்றிலும்" என்ற அர்த்தத்தையும் குறிக்கும்.

It's quite right.

அது முற்றிலும் சரி.

What he said is quite true.

அவன் சொன்னது முற்றிலும் உண்மை.

Quite different - முற்றிலும் வித்தியாசமான

Quite sure - முற்றிலும் நிச்சயமான

72. Even கூட (-ம்) ஈவன்

ஒன்று ஆச்சரியம் அல்லது வழமைக்கு மாறாகவிருந்தால்
இதைப் பயன்படுத்துவோம்.

ஜேம்ஸ் வழக்கமாக வேலைக்கு நேரத்திற்கு வருவதில்லை.
ஆனால் இன்று வந்துவிட்டார்.

Even James came on time for work.

Even + Noun

ஏனையவை போன்று To be க்கு பின்னரும் Verb க்கு முன்னரும்
Even today இன்றுகூட / இன்றும் வரும்.

He even wears a tie in bed.

அவன் படுக்கையிலே கூட "ரை" அணிவான்.

He can't even make tea.

அவனால் தேநீர்கூடப் போட முடியாது.

She didn't even say "hello".

அவள் ஹலோகூடச் சொல்லவில்லை.

Like / as போல

Like + Noun / ing ----> போல - (preposition)

She looks like a princess.

அவள் இளவரசிபோல் தோன்றுகிறாள்.

Be ware of the floor. It's like walking on ice.

நிலம் கவனம்! பனிக்கட்டியில் நடப்பதுபோல் உள்ளது.

as + subject + verb = போல (Conjunction)

Please don't talk as you know more.

உங்களுக்கு அதிகம் தெரிந்தது போல கதைக்காதீர்கள்.

As + job / how we use something ----> preposition ஆக. ஆக வேலை/ஒன்றை நாம் எப்படிப் பயன்படுத்துகிறோம்.

He is working as a teacher.

அவள் ஆசிரியராகப் பணிபுரிகிறார்.

We use our garage as a study room.

நாம் எமது கராஜை படிப்பறையாகப் பயன்படுத்துகிறோம்.

Exception

As usual - வழக்கம்போல

73. too / either (..... உம்)

We use "too/either" at the end of a sentence

நாம் இவற்றை ஒரு வாக்கியத்தின் இறுதியில் பயன்படுத்துவோம்.

too (ரூ) in positive sentence

either (எய்தர்) in negative sentence

உடன்பாட்டு வாக்கியத்தில் too வும் எதிர்மறை வாக்கியத்தில் either ம் பாவிக்கப்படும்.

(+) I am tired. நான் களைத்துவிட்டேன்.

I am tired too. நானும் களைத்துவிட்டேன்.

She has got a car. அவள் ஒரு கார் வைத்திருக்கிறாள்.

He has got a car too. அவனும் ஒரு கார் வைத்திருக்கிறான்.

(-) I'm not tired.

நான் களைக்கவில்லை.

I'm not tired either.

நானும் களைக்கவில்லை.

He doesn't read newspaper.

அவன் பத்திரிகை வாசிப்பதில்லை.

She doesn't read newspapers either.

அவளும் பத்திரிகை வாசிப்பதில்லை.

It rained on Sunday.

ஞாயிறு மழை பெய்தது.

It rained on Monday too.

திங்களும் மழை பெய்தது.

I don't play cricket.

நான் கிரிக்கெட் விளையாடுவதில்லை.

I don't play football either.

நான் உதைபந்தும் விளையாடுவதில்லை.

74. To agree with someone ஒருவருடன் இணங்குவதற்கு

So am I / Neither am I பேச்சு வழக்கில் (me too) நானும்

மேற்கூறியவற்றையே சுருக்கமாக கூறுவது எப்படியென்று பார்ப்போம்.

Positive - உடன்பாட்டு வாக்கியமாயின்

So+Auxiliary verb + subject

Negative எதிர்மறை வாக்கியமாயின்

neither + auxiliary verb + Subject

இவ்வாறு எழுத

வேண்டும்

Ex.

I am hungry.

எனக்கு பசியாக இருக்கிறது.

So am I.

எனக்கும். (தானே)

I'm not hungry.

எனக்கு பசியாகவில்லை.

Neither am I.

எனக்கும். (இல்லை)

(இதில் Neither க் பதிலாக Nor ம் பயன்படுத்தலாம்.)

I can swim.

என்னால் நீந்த முடியும்.

So can I.

என்னாலும் தானே.

I have been to India.

நான் இந்தியாவில் இருந்து இருக்கிறேன்.

so have I.

நானும் தானே.

So has he. அவனும் தானே.

எழுவாய்க்கு ஏற்றவாறு துணைவினையை மாற்ற வேண்டும்.

I don't like string hoppers.

எனக்கு இடியப்பம்
விருப்பமில்லை/பிடிக்காது.

Neither/nor do I.

எனக்கும் தானே.

Neither/Nor does he.

அவனுக்கும் தானே.

Penguin can't fly.

பெங்குயினால் பறக்கமுடியாது.

Neither can kiwi.

கிவியாலும் தானே.

We went to London.

நாம் லண்டனுக்கு சென்றோம்.

So did they.

அவர்களும் தானே.

Ranjith has got a video camera.

ரஞ்சித் ஒரு வீடியோ கமெரா
வைத்திருக்கிறார்.

So have I.

நானும் தானே.

75. Disagree - மறுப்பதற்கு (எதிர்மறையானது)

positive உடன்பாடு

but negative எதிர்மறை

negative எதிர்மறை

but positive உடன்பாடு

My brother can play the guitar but I can't.

எனது சகோதரன் கிற்றார் வாசிப்பார். ஆனால் நான்
வாசிக்கமாட்டேன்.

எனது சகோதரனால் கிற்றார் வாசிக்க முடியும். ஆனால்
என்னால் முடியாது.

இதை அமைக்கும் முறை

But + Subject + Aux(n't)

He isn't interested in politics but I am.

அவருக்கு அரசியலில் ஆர்வமில்லை. ஆனால் எனக்கு உண்டு.

She watches T.V. but I don't. (but he doesn't.)

அவள் தொலைக்காட்சி பார்க்கிறவள். ஆனால் நான்
பார்ப்பதில்லை. (ஆனால் அவன் பார்ப்பதில்லை)

I got up early this morning but he didn't.

நான் இன்று காலை வேளைக்கு எழுந்தேன். ஆனால் அவன் எழவில்லை.

I haven't got a big dictionary but he has.

என்னிடம் ஒரு பெரிய அகராதி இல்லை. ஆனால் அவனிடமுண்டு.

76. Reply questions - பதில் வினா

ஓ! அப்படியா!, உண்மையாகவா!

1. In conversation we often answer the people with reply questions.
உரையாடலின்போது இதைப்பயன்படுத்திப் பதில் அளிப்போம்.

2. It's a short question formed with an auxiliary verb + personal pronoun (subject) but it isn't a real question.

இது (துணைவினை + எழுவாய்) ஐக்கொண்டு அமைக்கப்பட்ட ஒரு சிறு வினாவாகும். ஆனால் உண்மையில் வினாவல்ல.

3. This is used to show interest, sympathy, surprise or anger.

இது அக்கறை, இரக்கம், ஆச்சரியம், கோபம் இவற்றைக் காட்ட பயன்படும்.

4. We use positive reply question to answer positive statements and negative reply questions to answer negative statements.

உடன்பாட்டு வாக்கியத்திற்கு உடன்பாட்டு பதில் வினாவையும், எதிர்மறை வாக்கியத்திற்கு எதிர்மறை பதில் வினாவையும் பயன்படுத்துவோம்.

Ex - -

+ +

He can't swim.

Can't he?

அவர் நீந்த மாட்டார்

நீந்தமாட்டாரோ?

He can swim.

can he?

அவர் நீந்துவார்

நீந்துவாரா?

(மற்றவர்களுக்கு ஆச்சரியமாக உள்ளது)

I'm not hungry. - Aren't you? I am tired. - Oh are you?

எனக்கு பசியில்லை.

பசியில்லையா?

நான் களைத்துவிட்டேன்.

களைத்துவிட்டீர்களா?

(ஏனெனில் அவருக்குப் பசி)

I am going to bed. - Oh are you? goodnight then.

நான் படுக்கப்போகிறேன். - படுக்கப்போகிறீர்களா? சரி, குட் நைட்.

I speak six languages. Oh do you?

நான் ஆறு மொழி பேசுகிறேன். அப்படியா?

I don't like him. Don't you? Why not?

எனக்கு அவனைப் பிடிக்காது. அப்படியா? ஏன் பிடிக்காது?

I didn't eat this morning? Didn't you?

இன்று காலை நான் சாப்பிடவில்லை. சாப்பிடவில்லையா?

77. I think So, I hope so. etc.,

அப்படித்தான் நான் நினைக்கிறேன்.

அப்படித்தான் நான் நம்புகிறேன்.

We use 'so' after verbs such as think, hope, expect, imagine, suppose and 'be afraid' to avoid repeating something said before.

ஏற்கனவே சொல்லப்பட்டதை திரும்பவும் சொல்வதை தவிர்ப்பதற்கு so என்ற வார்த்தையை (so - அப்படித்தான்)

பின்வரும் வினைச்சொற்களுடன் பயன்படுத்துவோம்.

Think - நினைத்தல்

Expect - எதிர்பார்த்தல்

Hope - நம்புதல்

Be afraid - சந்தேகித்தல்.

Imagine - கற்பனை செய்தல் Suppose - கருதுதல்

Ex: Do you think the weather will be nice tomorrow?

நாளை வானிலை நன்றாக இருக்கும் என நீங்கள் நம்புகிறீர்களா?

I hope so. - நான் அப்படித்தான் நம்புகிறேன்.

I hope not. - நான் அப்படி நினைக்கவில்லை.

இவற்றை எதிர்மறையில் சொல்வதாயின்,

suppose, imagine, expect இம்மூன்றையும் இரண்டு விதமாக சொல்லலாம்.

1. I suppose not

2. I don't suppose so

I imagine not

I don't imagine so

I expect not

I don't expect so

hope, be afraid இரண்டும் 1வது வடிவம் மட்டும்.

I hope not

I'm afraid not

think 2வது வடிவம் மட்டும்

I don't think so

Is he English? I think so, I don't think so.

அவன் ஆங்கிலேயனா? நான் அப்படித்தான் நினைக்கிறேன்.
நான் அப்படி நினைக்கவில்லை.

Will it rain tomorrow? I hope so. I hope not.

நாளை மழை பெய்யுமா? நான் அப்படித்தான் நம்புகிறேன்.
நான் அப்படி எதிர்பார்க்கவில்லை.

Do you think they will come with us?

Yes, I expect so.

No, I expect not or I don't expect so.

அவர்கள் எங்களுடன் வருவார்களென நீங்கள்
நினைக்கிறீர்களா?

ஆம் அப்படித்தான் நினைக்கிறேன்.

இல்லை. அப்படி எதிர்பார்க்கவில்லை.

78. The Indirect question - மறைமுக வினா

When we ask people for information,

We use indirect questions.

நாம் மக்களிடம் தகவல் அறிந்துகொள்ள விரும்பும்பொழுது
“மறைமுக வினா” என்ற Indirect questionஐ
பயன்படுத்துகிறோம்.

They begin with a phrase like....

அவை கீழ்வரும் சொற்றொடர் ஒன்றில் ஆரம்பிக்கும்.

- a. Can you tell me?
நீங்கள் எனக்கு சொல்வீர்களா?
- b. Could you tell me (பணிவானமுறை)
நீங்கள் எனக்கு சொல்வீர்களா?
- c. Tell me.
எனக்கு சொல்லுங்கள்.
- d. I want to know.
நான் அறிந்துகொள்ள விரும்புகிறேன்.
- e. I'd like to know. (பணிவான முறை)
நான் அறிந்துகொள்ள விரும்புகிறேன்.
- f. I wonder. (பணிவானமுறை)
நான் அறிந்துகொள்ள விரும்புகிறேன்.
- g. Do you know.
உங்களுக்குத் தெரியுமா?
- h. Have you got any idea? (பணிவான முறை)
உங்களுக்குத் தெரியுமா?
- I. I don't know.
எனக்குத் தெரியாது.
- J. I have no idea. (பணிவான முறை)
எனக்குத் தெரியாது.

K. Can you remember?

உங்களுக்கு ஞாபகம் உள்ளதா?

L. May I know? etc.,

நான் தெரிந்து கொள்ளலாமா?

Ex: (உ.ம்)

Where is the post office?

தபாலகம் எங்கேயுள்ளது?

இது நேரடி வினா. ஏற்கனவே கற்றுவிட்டோம்.

Could you tell me where the post office is?

தபாலகம் எங்கேயுள்ளது என்று எனக்கு சொல்வீர்களா?

இதை எவ்வாறு அமைப்பது என்று பார்ப்போம். முதலில் மேற்குறிப்பிட்ட சொற்றொடர்களில் ஒன்றை (A...L) எழுதி அடுத்து வினாச்சொல் + (மிகுதி இருந்தால்) என்ற ஒழுங்கில் அமைக்க வேண்டும்.

Where are you going?

நீங்கள் எங்கே செல்கின்றீர்கள்?

I want to know	Where	you	are going.
phrase	Q/word	subject	verb

நீங்கள் எங்கே செல்கின்றீர்கள் என்று நான் அறிந்துகொள்ள விரும்புகிறேன்.

வினாவில் do, does, did இருக்குமாயின் அவை மறைமுக வினாவில் பயன்படுத்தப்படுவதில்லை.

Question

Indirect question

Where do you live?

I want to know where you live.

இதில் do வை அகற்றிவிடுவோம்.

Where does he live?

I want to know where he lives.

இதில் does க்கு பதிலாக வினைச் சொல்லுடன் s சேர்ப்போம்.

Where did he live? I want to know where he lived.

இதில் did க்கு பதிலாக வினைச் சொல்லை இறந்தகாலத்தில் எழுதுவோம்.

What time does the bus leave?

Do you know what time the bus leaves?

எத்தனை மணிக்கு பஸ் புறப்படுகிறது என்று உங்களுக்குத் தெரியுமா?

When did you come?

Tell me when you came.

நீங்கள் எப்போ வந்தீர்கள் என்று எனக்கு சொல்லுங்கள்.

How do aeroplanes fly?

Do you know how areoplanes fly?

விமானங்கள் எப்படி பறக்கின்றன என்று உங்களுக்குத் தெரியுமா?

Where is the ticket counter?

Could you tell me where the ticket counter is?

கருமபீடம் எங்கேயென்று சொல்வீர்களா?

How old are you?

I wonder how old you are.

உங்களுக்கு எத்தனை வயது என்று நான் தெரிந்துகொள்ள விரும்புகிறேன்.

We can use if/whether if there is no question word.

வினாச்சொல் இல்லாவிடில் if/whether ஐ பயன்படுத்துவோம்.
(உண்டோ/இல்லையோ)

Can you speak Tamil?

I want to know if you can speak Tamil.

உங்களால் தமிழ் பேசமுடியுமோ என்று நான் அறிந்துகொள்ள விரும்புகிறேன்.

Are you leaving today or tomorrow?

I want to know whether you are leaving today or tomorrow.

நீங்கள் இன்றோ நாளையோ புறப்படுகிறீர்கள் என்று நான் அறிந்துகொள்ள விரும்புகிறேன்.

வினாவில் "or" என்ற சொல் இருந்தால் whether ஐ பயன்படுத்துவது சிறந்தது. தற்காலத்தில் இரண்டையும் பயன்படுத்துகிறார்கள்.

Will you be here tomorrow?

I want to know if you will be here tomorrow.

நாளை இங்கே நீங்கள் இருப்பீர்களோவென்று நான் அறிந்துகொள்ள விரும்புகிறேன்.

Does she go to temple?

I don't know if she goes to temple.

அவள் கோவிலுக்குச் செல்கிறாளோவென்று எனக்குத் தெரியாது.

Are you hungry or thirsty?

I'd like to know whether you are hungry or thirsty.

உங்களுக்கு பசியோ தாகமோவென்று தெரிந்துகொள்ள விரும்புகிறேன்.

79. **A, An, the Articles** சுட்டு இடைச்சொற்கள்

The definite article: The

The indefinite article: A/An

இவை மூன்றுமே சுட்டு இடைச்சொற்களாகும். இவற்றை எங்கே பயன்படுத்துவது என்று பார்ப்போம். முதலில்

"The"

1. To refer to anyone in particular

ஒருவரை குறிப்பாக சொல்லுமிடத்து The man under the tree.

- மரத்தின் கீழே நிற்கும் மனிதன்.

2. To refer to anything in particular
ஒரு பொருளை குறிப்பாகச் சொல்லுமிடத்து:
The book is on the table.
அப்புத்தகம் மேசையில் உள்ளது.
3. Before directions
திசைகளுக்கு முன்னால்
The south - தெற்கு
4. Before a superlative degree
பெயரடையின் மூன்றாவது வடிவத்தின் முன்னால்
The highest - அதியுயர்ந்த
5. Before a noun where only one of its kinds exists
ஒரு பெயர்ச்சொல்லின் வகையில் ஒன்றே ஒன்றுதான் இருக்குமாயின் அதன்முன்
The sun - சூரியன், The moon - சந்திரன்
6. Before a class - ஒன்றின் வகைக்கு முன்
The dog - நாய், The lion - சிங்கம்
7. With musical instruments - இசைக்கருவிகளுடன்
The guitar - கிற்றார், The violin - வயலின்
8. When a noun is repeated.
ஒரு பெயர்ச்சொல் திரும்பவும் வரும்பொழுது
I bought a sandwich. The sandwich was tasty.
நான் ஒரு சான்விச் வாங்கினேன். அந்த சான்விச் சுவையாகவிருந்தது.
9. Before well known books, newspapers and periodicals
பிரபல புத்தகங்கள், பத்திரிகைகள், சஞ்சிகைகளுக்கு முன்
The sunday times, The Bagavath Geetha
10. Before public institution
பொது நிறுவனங்களுக்கு முன் The general hospital

11. Before designations - பதவிகளுக்கு முன்
The Manager - முகாமையாளர், The principal - முதல்வர்
12. Before certain adjectives and nationalities
குறிப்பிட்ட பெயரடைச் சொற்களுக்கும், தேசியத்திற்கும் முன்

The rich should help the poor.

பணக்காரர் வறியவர்களுக்கு உதவ வேண்டும்.

The French - பிரெஞ்சுக்காரர், The Americans - அமெரிக்கர்,
The English - ஆங்கிலேயர்

13. Before the names of hotels, restaurants, theatres, cinemas, museums but not before the founders.

இவற்றுக்கு முன் ஆனால் ஸ்தாபகரின் பெயர் வந்தால் இல்லை.

Hotel : The Inter continental

Restaurant : The Bombay restaurant

Theatre : The National theatre

Cinema : The Regal, The Trinion

Museum : The Orsay Museum

ஆனால் Harrods (லண்டனில் பிரபல சிறப்பங்காடி)
Macdonalds
Barclays bank

14. Before the names of (Geographical names) இவற்றின் பெயர்களுக்கு முன்

Rivers - ஆறுகள் The River Thames, the Nile

Seas - கடல்கள் The Red Sea, the Mediterranean

Mountain ranges
-மலைத்தொடர் The Alps, The Andes

Bays - விரிகுடா The Bay of Bengal வங்காள விரிகுடா

Gulfs - வளைகுடா	The Persian gulf பாரசீக வளைகுடா
Canals - கால்வாய்	The Panams canal
Deserts - பாலைவனம்	The Sahara
group of Islands - தீவுக்கூட்டம்	the Philippines, the West Indies
Oceans - சமுத்திரம்	The Indian Ocean
Plural countries - பன்மை நாடுகள்	The UK, The USA, The Netherlands

Not before இவற்றிற்கு முன் இல்லை

The name of a person or a place.

ஆள்/இடத்தின்பெயருக்குமுன்னும் uncountable noun (in general) எண்ண முடியாத பொருட்களின் (பொதுவில்) முன்னும் "The" பயன்படுத்தப்படுவதில்லை.

X John X Paris X Srilanka

Water freezes at 0⁰ C. தண்ணீர் 0⁰ C யில் உறையும்.

சாப்பாடு, மொழி, விளையாட்டு, பாடம், நாள், மாதம்
Lunch, English, Football, Physics, Friday, August
இவற்றுக்கு முன்பும் The பயன்படுத்தப்படுவதில்லை.

A/An

"An" is used before a vowel sound.

உயிர் ஒலிக்கு முன் An பயன்படுத்தப்படும்.

"A" is used before a consonant sound.

மெய் ஒலிக்கு முன் "A" பயன்படுத்தப்படும்.

Before the name of a person who is stranger to you.

உங்களுக்கு தெரியாத ஒருவரின் பெயருக்கு முன்னாலும் "A" பயன்படும்.

A Mr. Thambiah is our new principal.

தம்பையா என்கின்ற ஒருவர் எங்களது புதிய அதிபர்

பேச்சு வழக்கில் One Mr. thambiah

An owl

A one rupee coin

An honest man

A university

An heir

A union

An hour

a Uniform

An uncle

A Unicorn

An M.P. (empi)

A member of parliament

Never use

Before plurals பன்மைக்கு முன்னாலும்

before Uncountable noun - எண்ணமுடியாத

பொருட்களுக்கு முன்னாலும் ஒருபோதும் பயன்படுத்தாதீர்.

Remember : நினைவில் வைக்கவும்

ஒரு சொல்லுக்கு முன் A/An/The வராவிடில் 0 என்ற அடையாளம் பயன்படுத்தப்படும்.

There are trees in my garden.

எனது தோட்டத்தில் மரங்கள் உள்ளன.

The த/தி என இரண்டுவிதமாக உச்சரிக்கப்படும். உயிர் எழுத்தில் ஆரம்பிக்கும் சொல்லிற்கு முன் 'தி' எனவும் the orange (தி ஒறேஞ்ச்) மெய் எழுத்தில் ஆரம்பிக்கும் சொல்லிற்கு 'த' எனவும் the bus (த பஸ்) உச்சரிக்கப்படும்.

80. Demonstrative adjectives or pronouns

சுட்டு பெயரடை அல்லது பிரதி பெயர்ச்சொல்

This - இது (ஒருமை)

These - இவை (பன்மை)

That - அது (ஒருமை)

Those - அவை (பன்மை)

இந்த நான்கு சொற்களும் சுட்டு பெயரடை அல்லது பிரதிப் பெயர்ச்சொல் என அழைக்கப்படும்.

this, that, these, those + Noun இருந்தால்

demonstrative adjective எனவும் (இந்த, அந்த)

This book is mine.

இந்த புத்தகம் என்னுடையது.

Who is that girl?

யார் அந்தச் சிறுமி?

I take these shoes.

நான் இந்த சப்பாத்துக்களை எடுக்கிறேன்.

Pass me those pens.

அந்த பேனைகளை என்னிடம் தாருங்கள்.

I received a letter this morning. இன்று காலை

I have an appointment this afternoon. இன்று பிற்பகல்

Are you going anywhere this evening? இன்று மாலை

This / that + singular noun

This/that house இந்த/ அந்த வீடு

These/those+plural noun

These/those houses இந்த/அந்த வீடுகள்

இவை தனியாக வருமாயின் (பெயர்ச்சொல்லின்றி) demonstrative pronoun எனவும் அழைக்கப்படும்.

This is a nice house.

இது ஒரு அழகான வீடு.

Who is that?

அது யார்?

Which shoes do you want? These or those?

எந்த சப்பாத்துக்கள் உங்களுக்கு வேண்டும்? இவையா? அவையா?

One/Ones

We use 'one' instead of repeating a noun.

ஒரு பெயர்ச் சொல்லை திரும்பவும் சொல்வதற்குப் பதிலாக நாம் one ஐப் பயன்படுத்துவோம்.

I need a pin. Have you got **one**?

I like these shoes more than the other **ones**.

Which + One, That / This + One, Colour + One

Adj+One, The + One / Ones, Each + One

ஆனால் these/those தனித்தே வரும்.

There are three bags on the table.

Which one is yours? one = bag

மூன்று பைகள் மேசையில் உள்ளன. எந்த பை உங்களுடையது?

I like this / that jacket.

I like this / that one. one = Jacket

I don't like the blue shirt but I like the brown **one**. **one = shirt**

எனக்கு அந்த நீல நிறச்சட்டையைப் பிடிக்கவில்லை. ஆனால் பிரவுன் நிறச்சட்டை பிடித்தது.

He has sold his old car and he has bought a new **one**. **one = car**

அவர் தனது பழையகாரை விற்றுவிட்டு புதியது வாங்கி விட்டார்.

Which watch is yours?

எந்த மணிக்கூடு உங்களுடையது?

The **one** on the T.V. (set)

தொலைக்காட்சி பெட்டி மீது இருப்பது.

Which pens are yours?

உங்களுடையது எந்த பேனைகள்?

The **ones** in the cup-board.

கப் போர்டில் உள்ளவை.

He has got four children. Each **one** goes to a different school.

அவருக்கு நான்கு பிள்ளைகள். ஒவ்வொருவரும் வேறு வேறு பாடசாலைக்குச் செல்கின்றனர்.

Do you know that man?

உங்களுக்கு அந்த நபரைத் தெரியுமா?

Which **one**?

எந்த நபர்?

The one with a beard. (பியேட்)

தாடி வைத்திருப்பவர்.

Do you like those flowers?

அந்த பூக்கள் உங்களுக்கு பிடிக்குதா?

which ones?

எவை?

The red ones.

சிகப்பு நிறத்தவை.

Remember : நினைவில் வைக்கவும்

These / those இவற்றுக்கு பின் ones பயன்படுத்தப் படுவதில்லை.

81. The conditional Sentence - நிபந்தனை வாக்கியம்

1. This sentence always contains if / unless.

இவ்வாக்கியம் எப்போதும் If/unless ஐக் கொண்டிருக்கும்.

If - ஆல் Unless - இல்லாவிடில்

2. There are three types of conditional sentences and they are the:
மூன்று வகையான நிபந்தனை வாக்கியங்கள் உள்ளன.
அவையாவன:

a. Likely condition (able to happen) நிகழக்கூடியது.

b. Unlikely condition (unable to happen) நிகழமுடியாதது

c. Impossible condition (No chance to happen)
அசாத்தியமானது.

3. There are two parts in a conditional sentence.

They are the 'if' clause and the 'main' clause.

The part with 'if' is the 'if' clause and the rest is the main clause.

நிபந்தனை வாக்கியத்தில் இரு பகுதிகளுண்டு. அவை குறைத்தொடர் (if clause) பிரதான தொடர் (main clause) எனப்படும். If உடன் இருக்கும் பகுதி If clause எனவும் மிகுதி Main clause எனவும் அழைக்கப்படும். ஒவ்வொன்றாக அவற்றைப் பார்ப்போம்.

The likely condition

If the "if clause" is in the present tense, the main clause will be in the future or present.

If உடன் இருக்கும் பகுதி (குறைத்தொடர்) நிகழ்காலத்தில் இருந்தால், பிரதானதொடர் எதிர்காலம் அல்லது நிகழ்காலத்தில் இருக்கும்.

If clause - present	Main clause - present
If you heat water நீங்கள் நீரைச் சூடாக்கினால்	It boils at 100°C. 100°Cல் கொதிக்கும்
If you mix the colours yellow and green நீங்கள் மஞ்சளையும் பச்சையையும் கலந்தால்	You get brown. உங்களுக்கு மண்நிறம் கிடைக்கும்.
If you want உங்களுக்கு வேண்டும் என்றால்	take it. எடுங்கள்.

'If' clause - present	'Main' clause - future
If you ask him நீங்கள் அவனைக் கேட்டால்	He will help you. அவன் உங்களுக்கு உதவி செய்வான்.
If she knows அவளுக்குத் தெரிந்தால்	She will tell you. அவள் உங்களுக்குச் சொல்வாள்
If you study hard நீங்கள் கடுமையாகப் படித்தால்	You can pass. சித்தியடையலாம்.
If you want to go abroad நீங்கள் வெளிநாடு செல்ல விரும்பினால்	You must have a passport. கடவுச்சீட்டு வைத்திருக்க வேண்டும்.

அல்லது முதலில் Main clause எழுதி பின்னர் If clause ஐயும் எழுதலாம். இணைக்கும் சொற்கள் இடையில் வரும்போது காற்புள்ளி (,) இடப்படுவதில்லை.

He will help you if you ask him.

நீங்கள் அவனைக் கேட்டால் அவன் உங்களுக்கு உதவி செய்வான்.

They won't come if you don't invite them.

OR

They won't come unless you invite them.

நீங்கள் அவர்களை அழைக்காவிட்டால் அவர்கள் வரமாட்டார்கள்.

unless = if not

(unless - பேச்சுவழக்கில் பயன்படுத்தப்படுவதில்லை)

unless you come / if you don't come - நீங்கள் வராவிட்டால்

unless he comes / if he doesn't come - அவன் வராவிட்டால்

Help me or I'll fall.

எனக்கு உதவுங்கள், இல்லாவிடில் நான் விழுவேன்.

I'll fall unless you help me.

I'll fall if you don't help me.

நீங்கள் உதவாவிட்டால் நான் விழுவேன்.

The unlikely condition

If the 'if clause' is in the past simple, the main clause will be in the future past or present conditional

குறைத்தொடர் past simple- ல் இருந்தால் பிரதான தொடர் future past-ன் இருக்கும். (இதையே present conditional என்றும் சொல்வர்.)

This is used in imaginary situation.

இது ஒன்றை கற்பனை செய்யும்போது பயன்படும். எதிர் காலத்தில் பயன்படுத்தப்படும் சொற்களாகிய

Will,	Shall,	Can,	May	+ base verb
Would,	Should,	Could,	Might	

இவற்றின் இறந்தகாலத்துடன் வினைச்சொல்லை சேர்ப்பதன் மூலம் future past பெறப்படும்.

If clause
Past simple

Main clause
future past (present conditional)

If I had a car, I would go to work early.

என்னிடம் கார் இருந்தால், நான் வேளைக்கு வேலைக்குச் செல்வேன்.

(I don't have a car - என்னிடம் கார் இல்லை.)

If I lived in England, I would learn to speak English.

நான் இங்கிலாந்தில் வசித்தால், ஆங்கிலம் பேசக் கற்பேன்.
I don't live in England.

நான் இங்கிலாந்தில் வசிக்கவில்லை.

If you went to school regularly, you could study.

நீங்கள் பாடசாலைக்கு ஒழுங்காகச் சென்றால் படிக்கலாம்.
(You don't go to school regularly)

நீங்கள் பாடசாலைக்கு ஒழுங்காகச் செல்வதில்லை.

To be (இருத்தல்) இறந்தகாலத்தில் குறைத்தொடருடன் was/ were பயன்படும். எழுவாய் ஒருமையாக இருந்தாலும் கூடுதலாக were பயன்படுத்தப்படும். ஆனால் (Colloquial English) பேச்சு வழக்கில் was பயன்படும்.

I am not a millionaire.

நான் ஒரு லட்சாதிபதியல்ல.

If I were a millionaire, I would fly all the year round.

நான் லட்சாதிபதியாக இருந்தால், வருடம் முழுவதும் உலகை வலம் வந்து கொண்டிருப்பேன்.

If I were you, I would buy a big house. (I am not you)

If I won a lot of money, I would stop working.

I would stop working If I won a lot of money.

The Impossible condition

'If clause'	'Main clause'
Past perfect had + past participle	future past perfect (past conditional) would/could/might+have+past participle

If you had asked him, he would have told you.

or

He would have told you if you had asked him.

நீங்கள் அவனைக் கேட்டிருந்தால் அவன் உங்களுக்கு சொல்லி இருந்திருப்பான். (இதன்படி நீங்கள் கேட்கவில்லை. எனவே அவன் சொல்லவில்லை)

If I had known that you would come, I would have brought my car to the airport.

நீங்கள் வருவீர்கள் என எனக்குத் தெரிந்திருந்தால், நான் விமான நிலையத்திற்கு எனது காரைக் கொண்டுவந்திருப்பேன்.

If you had studied hard, you could have passed the exam. (ability)

நீங்கள் கடுமையாகப் படித்திருந்தால், பரீட்சையில் சித்தி அடைந்திருக்கலாம். (அடைந்திருந்திருக்கலாம்)

You didn't study hard.

நீங்கள் கடுமையாக படிக்கவில்லை.

போயிருந்திருக்கலாம் (இப்படி முடியுமாயின் could-ஐ பயன்படுத்துவோம்.

If only I had been on that spot, I would have saved him.

நான் மாத்திரம் அவ்விடத்தில் இருந்திருந்தால் அவனைக் காப்பாற்றி இருந்திருப்பேன்.

If he had invited me, I would have attended the function.

இவ்வாக்கியத்தில் இருக்கும் If என்ற சொல்லை அகற்றி விட்டு had என்ற சொல்லை இடுவதன் மூலமும் இவ்வாக்கியத்தை எழுதலாம். ஆனால் இரண்டுக்கும் அர்த்தம் ஒன்றே,

Ex: Had he invited me, I would have attended the function.

அவன் என்னை அழைத்திருந்தால் நான் அவ்வைபவத்தில் கலந்து கொண்டிருந்திருப்பேன்.

மூன்று நிபந்தனைகளையும் ஒரே வாக்கியத்தைப் பயன்படுத்தி எழுதுவோம்.

If you come early, you can meet me.

If you came early, you could meet me.

If you had come early, You could have met me.

நிபந்தனை வாக்கியம் செய்ப்பாட்டு வினையிலும் பயன்படுத்தப்படும்.

Future past

active

would, could, might + verb

passive

would, could, might, be + past participle

Future past perfect

active

would, could, might + have + past participle

passive

would, could, might + have been + past participle

If he is seen, he will be arrested.

அவன் காணப்பட்டால், கைது செய்யப்படுவான்.

If he was seen, he would be arrested.

If he had been seen, he would have been arrested.

அவன் காணப்பட்டிருந்தால், கைது செய்யப்பட்டிருந்திருப்பான்.

He will be imprisoned if he is arrested.

He would be imprisoned if he was arrested.

He would have been imprisoned if he had been arrested.

முன்பு கூறியிருந்தது போன்று பிரதான தொடரை எழுதி பின் குறைத்தொடரையும் எழுதலாம்.

வாக்கியத்தைப் பொறுத்து செய்வினை (A), செயப்பாட்டு வினை (P) இரண்டும் கலந்து காணப்படும்.

If this shirt is washed, it will shrink.

இச்சட்டை தோய்க்கப்பட்டால் (P), அது சுருங்கும். (A)

If they arrest him, he will be shot.

அவர்கள் அவனைக் கைது செய்தால் (A), அவன் சுடப்படுவான் (P).

Future past perfect - இது தனித்தும் பயன்படுத்தப்படும்.

Ex: (உ.ம்) would + have + P.P.

He would have reached Germany by now.

அவன் இவ்வேளையில் ஜெர்மனியை சென்றடைந்திருப்பான்.

Should have + P.P.

You should have come yesterday.

could have + P.P.

நீங்கள் நேற்று வந்திருக்க வேண்டும்.

You could have told me a word.

நீங்கள் எனக்கு ஒரு சொல் சொல்லி இருந்திருக்கலாம்.

needn't have + P.P

You needn't have written such a long letter.

நீங்கள் அந்தமாதிரியான ஒரு நீண்ட கடிதத்தை எழுதியிருந்திருக்கத் தேவையில்லை.

You needn't have taken a taxi. You could have walked.

நீங்கள் taxi எடுத்திருந்திருக்கத் தேவையில்லை. நடந்து வந்திருக்கலாம்.

You needn't have washed the jacket, you could have worn it another two or three days.

நீங்கள் அந்த ஜக்கெற்றை தோய்த்திருந்திருக்கத் தேவையில்லை. இன்னும் இரண்டு, மூன்று நாட்கள் அணிந்திருக்கலாம்.

Active	Passive
would eat 13	09 would be eaten
would have eaten 14	10 would have been eaten
could do	could be done
could have done	could have been done.

நாம் ஏற்கனவே செய்வினை 12, செயப்பாட்டு வினை 08 காலங்கள் கற்றுவிட்டோம். நிபந்தனை வாக்கியத்தில் புதிதாக இரண்டு காலங்கள் கற்றுள்ளோம்.

Active 14

Passive 10

82. Preposition - முன்னிடைச்சொல்

A preposition is one that shows the relation between two things or two people.

இரண்டு பொருட்கள், இரண்டு பேருக்கிடையேயுள்ள தொடர்பைக் காட்டுவதே முன்னிடைச்சொல்லாகும்.

This is always used before a noun or a pronoun.

இது எப்போதும் ஒருபெயர்ச்சொல் அல்லது பிரதிப் பெயர்ச் சொல்லிற்கு முன் பயன்படுத்தப்படும்.

மேசை ----> on <---- புத்தகம் இரண்டுக்குமிடையேயுள்ள தொடர்பைக் காட்ட "on" (மேல்)

The book is on the table.

புத்தகம் மேசையின்மீது உள்ளது.

இப்பொழுது ஆங்கிலத்தில் உள்ள முன்னிடைச் சொற்களை முதலில் பார்ப்போம்.

1. At - இடங்களுக்கு முன் 'யில்' நேரத்தின் முன் 'க்கு' வைபவங்களுக்கு முன் 'போது'
2. After - பின்பு
3. About - பற்றி, கிட்டத்தட்ட
4. Along - ஓரமாக, ஆல்
5. Among - மத்தியில்
6. Across - குறுக்கே
7. Above - மேலே
8. As - போல, ஆக தொழிலுக்கு முன் (போல - conjunction)
9. Around - சுற்றி
Like - போல
10. against - எதிராக, மீது
11. And - ம் +
12. Before - முன்பு
13. Behind - பின்னால்
14. Between - இடையில்
15. Below - கீழே
16. Beside - அருகில்
17. Besides - தவிர
18. By - வாகனங்களுக்கு முன் 'யில்', ஆட்களுக்கு முன் 'ஆல்', இடங்களுக்கு முன் 'அருகில்', காலங்களுக்கு முன் 'அளவில்'
19. During - காலத்தில், நேரத்தில்
20. Except - தவிர

21. for - ஆக, க்கு
22. from - இருந்து
23. In - யில் மாதம், வருடம், பருவ காலத்தின் முன்
24. into - உள்ளுக்குள்
25. in front of முன்னால்
26. inside - உள்ளே, உட்புறம்
27. near - அருகில்
28. next to - அடுத்ததாக
29. of - யின், உடைய
30. off - விட்டு, இருந்து
31. on - மேல், மீது, நாட்கள், குறிப்பிட்ட திகதிக்குமுன் 'யில்'
32. onto - ஒன்றின்மீது
33. out - (adv) வெளியே
34. opposite - எதிரே
35. out of - ஒன்றிற்கு வெளியே
36. outside - வெளிப்புறம்,
37. over - மேலே
38. past - ஒன்றைக் கடந்து
39. round - சுற்றி
40. since - தொடங்கி, தொடக்கம்
41. to - க்கு
42. towards - நோக்கி
43. through - ஊடாக
44. till - வரை
45. under - கீழே

46. upto - வரை
47. until - வரை
48. up - மேல்
49. with - உடன், கருவிகளுக்கு முன் 'ஆல்'
50. without - யின்றி, இல்லாமல்
51. within - உள்

My friend lives **at** Chundikuli. (place யில்)
எனது நண்பன் சுண்டிக்குளியில் வசிக்கிறான்.

I came here **at** 6.30. (timeக்கு)
நான் இங்கே 6.30 க்கு வந்தேன்.

You can meet him **after** lunch.
மதிய போசனத்திற்கு பின் நீங்கள் அவரைச் சந்திக்கலாம்.

I don't know **about** her.
எனக்கு அவளைப்பற்றி தெரியாது.

There are some arecanut trees **along** the fence.
வேலி ஓரமாக சில கமுகு மரங்கள் உள்ளன.

He is going **along** the road.
அவன் வீதியால் சென்றுகொண்டு இருக்கிறான்

Some pamphlets were distributed **among** the people.
மக்கள் மத்தியில் சில துண்டுப் பிரசுரங்கள்
விநியோகிக்கப்பட்டன.

A bridge has been built **across** the river.
ஆற்றின் குறுக்கே ஒரு பாலம் கட்டப்பட்டுள்ளது.

The sky is **above** our heads.
ஆகாயம் எங்கள் தலைக்கு மேல் உள்ளது.

My father is working **as** a technician.
எனது தந்தை ஒரு தொழில்நுட்பவியலாளராக வேலை
செய்கின்றார்.

A wire fence has been put up **around** his house.

அவனது வீட்டைச் சுற்றி ஒரு முள்ளுக் கம்பி அமைக்கப்பட்டுள்ளது.

A demonstration is to be held **against** the ruling party.

ஆளுங்கட்சிக்கெதிராக ஒரு ஆர்ப்பாட்ட ஊர்வலம் நடாத்தப்படவுள்ளது.

Don't lean **against** the wall.

சுவர் மீது சாய வேண்டாம்.

Peter, John **and** Ravi went there.

பீற்றரும் ஜோனும் ரவியும் அங்கே சென்றனர்.

All of you must be here **before** 8 O'clock.

நீங்கள் எல்லோரும் இங்கே 8 மணிக்கு முன்னர் இருக்க வேண்டும்.

If you stand **behind** a donkey you will get a kick.

நீங்கள் ஒரு கழுதைக்கு பின்னால் நின்றால், உதை கிடைக்கும்.

A peace accord has been signed **between** the two parties.

இரண்டு கட்சிகளுக்கு இடையே ஒரு சமாதான உடன்படிக்கை கைச்சாத்திடப்பட்டுள்ளது.

Nothing must be written **below** this line.

இக்கோட்டின் கீழ் ஒன்றும் எழுதக்கூடாது.

The military camp is situated **beside** our school.

இராணுவ முகாம் எங்கள் பாடசாலைக்கருகில் அமைந்துள்ளது.

All came to the party **besides** you.

உங்களைத் தவிர எல்லோரும் விருந்திற்கு வந்தார்கள்.

Many Jews were killed during the second world war.

பல யூதர்கள் இரண்டாவது யுத்தகாலத்தில் கொல்லப்பட்டனர்.

I go to school **by** bus (by + vehicle)

நான் பஸ்ஸில் பாடசாலைக்குச் செல்வேன். (கிறேன்)

"Oliver Twist" was written **by** Charles Dickens. (by+person)

ஒலிவர் ருவிஸ்டர் சான்ஸ் டிக்கின்ஸ் ஆல் எழுதப்பட்டது.

They are going to build a new camp **by** the temple.

அவர்கள் கோயிலுக்கு அருகில் புதிய முகாம் ஒன்று கட்டப்போகிறார்கள்.

He will have released his third novel **by** next month.

அவன் அடுத்த மாதம் அளவில் தனது மூன்றாவது நாவலை வெளியிட்டு விடுவான். (by + time)

I passed in all subjects **except** English.

நான் ஆங்கிலத்தைத் தவிர்த்த எல்லாப் பாடங்களிலும் சித்தியடைந்தேன்.

He has been in Paris **for** two days.

அவன் இரண்டு தினங்களாக பாரிஸில் இருக்கிறான்.

There is a letter **for** you.

உங்களுக்கு ஒரு கடிதம் உள்ளது.

We come **from** Srilanka.

நாங்கள் இலங்கையிலிருந்து வருகிறோம்/ நாம் இலங்கையைச் சேர்ந்தவர்கள்.

There are seven days **in** a week.

ஒரு வாரத்தில் ஏழு நாட்கள் உள்ளன.

Deepawali falls **in** October.

தீபாவளி ஐப்பசியில் வரும்.

Mother Teresa died **in** 1997.

அன்னை திரேசா 1997-ல் இறந்தார்.

It doesn't rain **in** summer.

கோடையில் மழை பெய்வதில்லை

He is putting his hands **into** his pocket.

அவன் தனது கைகளைத் தன்பொக்கெற்றுக்குள் வைத்துக்கொண்டிருக்கிறான்.

There is a bus stop **in front of** my house.

எனது வீட்டுக்கு முன்னால் ஒரு பேருந்து தரிப்பிடம் உண்டு.

The Principal told us to go **inside** the room.

அறைக்குள்ளே போகுமாறு அதிபர் எங்களுக்குக் கூறினார்.

Don't go **near** that dog.

அந்த நாய்க்கருகில் செல்லாதீர்கள்.

I sit **next to** him.

நான் அவனுக்கு அடுத்ததாக இருக்கிறேன்.

What is the name **of** the President of India?

இந்தியாவின் ஜனாதிபதியினுடைய பேர் என்ன?

The man fell **off** the ladder while changing the bulb.

மின்குமிழ் மாற்றிக் கொண்டிருக்கையில் அந்நபர் ஏணியில் இருந்து விழுந்தார்.

The bag is **on** the table.

(அப்)பை மேசை மேல் உள்ளது.

I go to temple **on** Fridays.

நான் வெள்ளிக் கிழமைகளில் கோயிலுக்கு போறனான்.

She was born **on** the second of January.

அவள் தை மாதம் இரண்டாம் திகதி பிறந்தாள்.

He climbed **onto** the roof.

அவன் கூரைமீது ஏறினான்.

The thief jumped **over** the fence.

திருடன் வேலியைத் தாண்டிப் பாய்ந்தான்.

She got **out of** the car.

அவள் காரைவிட்டு இறங்கினாள்.

The manager asked us to wait **outside** the office.

அலுவலகத்திற்கு வெளியே நிற்குமாறு முகாமையாளர் எங்களைக் கேட்டுக்கொண்டார்.

They walked **past** me.

அவர்கள் என்னைக் கடந்து சென்றார்கள்.

They were sitting **round** the table.

அவர்கள் மேசையைச் சுற்றி அமர்ந்து இருந்தார்கள்.

We have been learning English **since** 2003.

நாம் 2003 தொடக்கம் ஆங்கிலம் கற்று வருகிறோம்.

She has gone **to** the park.

அவள் பூங்காவிற்கு சென்றுவிட்டாள்.

The procession is moving **towards** the parliament.

ஊர்வலம் நாடாளுமன்றத்தை நோக்கிச் சென்று கொண்டிருக்கிறது.

He broke into the house **through** the window.

அவன் சன்னல் ஊடாக வீட்டுக்குள் நுழைந்தான்.

We had a seminar **till/until/upto** 2 O'clock

நாங்கள் 2 மணிவரை ஒரு கருத்தரங்கு நடாத்தினோம்.

Children **under** twelve years are not allowed to see this film.

பன்னிரண்டு வயதிற்குட்பட்ட சிறுவர்கள் இத்திரைப்படம் பார்க்க அனுமதிக்கப்படமாட்டார்கள்.

We go to school **with** our friends.

நாங்கள் எங்கள் நண்பர்களுடன் பாடசாலைக்குச் செல்கிறோம்.

The man was murdered **with** an axe.

அந்த மனிதன் கோடாரியால் கொலை செய்யப்பட்டான்.

No one can live **without** air.

காற்றின்றி ஒருவராலும் வாழ இயலாது.

This book must be returned **within** two days.

இப்புத்தகம் இரண்டு நாட்களுக்குள் திரும்ப
ஒப்படைக்கப்பட வேண்டும்.

நினைவில் வைக்கவும்

நேரம், பண்டிகைக்கு முன்	-----> at
ஆண்டு, மாதம், பருவகாலம்	
காலை, பிற்பகல், மாலை க்கு முன்	-----> in
தினம், குறிப்பிட்ட திகதிக்கு முன்	-----> on
ஆனால் இரவுக்கு முன்	-----> at
at 10 O'clock	in 2004 on Fridays
at Christmas	in November on July 14 th
at night	in summer
	in the morning,
	afternoon,
	evening.

கீழ்வரும் வெளிப்பாடுகள் மனனம் செய்யப்பட வேண்டும். சில முன்னிடைச் சொற்களுடன் பயன்படுத்தப்படும் பெயர்ச்சொற்களைப் பார்ப்போம்.

By + noun

By cheque / in cash - காசோலை மூலம் / ரொக்கமாக

By mistake தவறுதலாக

By chance தற்செயலாக

By accident தற்செயலாக

A film by Balachandar (a book, a story, a painting)

By bus, car, bike, air, sea (வாகனங்களுடன், விமானத்தில், கப்பலில்)

At + noun

At + home	வீட்டில்
At work	வேலையில்
At school	பாடசாலையில்
At university	பல்கலைக் கழகத்தில்
At the airport / the station / bus stop	(விமான நிலையத்தில்)
At the weekend	கிழமை முடிவில்
At the ... ofயின் முடிவில்
At a party / conference / match	விருந்தில் / மாநாட்டில்
At the hairdresser's / Doctor's	முடி திருத்துமிடத்தில்

In+noun

in bed	படுக்கையில்
in hospital	வைத்தியசாலையில்
in prison	சிறையில்
in a photo / magazine / newspaper	புகைப்படத்தில், சஞ்சிகையில்
in the middle of....	யின் நடுவில்
in love with...	காதல் வயப்படுதல்
in cash	ரொக்கமாக
in my opinion	என்னைப் பொறுத்தவரை
in a car / a taxi	காரில்/ராக்ஸியில்

for + noun

for a drink / a swim / a walk	குடிக்க, நிற்க, உலாத்த
for breakfast / lunch / dinner	காலை உணவாக / மதிய உணவாக / இரவு உணவாக
for a holiday (ஒரு இடத்திற்கு செல்லும்போது)	விடுமுறைக்கு

On + noun

on foot	நடந்து
on a bus / a train / a plane	பொதுவாகனங்களுடன் பஸ்ஸில்....
on a bicycle / a horse / a motor-bike	சைக்கிளில்...
on fire	தீயில்
on holiday	விடுமுறையில்
on business	உத்தியோக நிமித்தம்
on strike	வேலை நிறுத்தம்
on a tour / trip / journey	பயணங்களுடன்...
on the radio / on the phone / on television	வானொலியில்...
on the left, on the right, on the first floor	இடது பக்கத்தில்...

பெயரடைச் சொற்களுடன் பயன்படுத்தப்படும் முன்னிடைச் சொற்கள் சிலவற்றைப் பார்ப்போம்.

Adj + of

nice, kind, generous

It was very nice of you.

afraid of

பயப்படு

Proud of / ashamed of

பெருமை/வெட்கப்படு

Jealous of	பொறாமையுள்ள
Aware of	அறிந்துகொள்
Capable of	ஆற்றல்மிக்க
Fond of	விருப்பமுள்ள
Full of	நிறைய
Short of	தட்டுப்பாடு
Tired of	அலுத்துப்போன
Accused of	குற்றஞ்சாட்டு

Adj + for

Famous for	பிரபல
Responsible for	பொறுப்பாயுள்ள
Sorry for (ஆள், செயல்)	கவலைப்படல்

Adj + with

Angry with (ஆள்) about (பொருள்) for (செயல்) - கோபப்படல்	
Delighted / satisfied with - மகிழ்ச்சியான, திருப்தியான	
Bored / fed- up with - அலுப்பான	
Impressed with (பொருள்) - by (ஆள்) மனதில் பதிந்த	
Crowded with	சனமான

Adj + at

Good at / Bad at	நல்ல / கெட்ட
Surprised / Shocked at / by	ஆச்சரியமான
Worried about, Excited about	கவலைப்படும்
Married to / Engaged to	திருமணம் செய்/ நிச்சயி

Different from	வித்தியாசமான
Interested in	ஆர்வமிக்க
Keen on	ஆர்வமிக்க
Similar to	ஒத்த
Liable to	கடமைப்பட்டுள்ள

வினைச்சொற்களுடன் வருகின்ற முன்னிடைச்சொற்கள் சிலவற்றைப் பார்ப்போம்.

Abide by	கட்டுப்படு
Assault by (ஆள்) with (பொருள்)	தாக்கு
Arrive in at	வந்துசேர்
Agree with (ஆள்) for (பொருள்)	உடன்படு
Apply to (ஆள்) for (பொருள்)	விண்ணப்பி
Appeal to (ஆள்) against (பொருள்)	மேன்முறையீடு செய்
Apologise to (ஆள்) for (பொருள்)	மன்னிப்புக்கோரல்
Belong to	சொந்தமானது
Believe in	நம்புதல்
Blame for	குற்றஞ்சுமத்து
Comply with	இணங்கு
Compare with	ஒப்பிடு
Charge with	குற்றஞ்சாட்டு
Consist of	கொண்டிரு
Differ from	வித்தியாசப்படு
Divide into	பிரித்தல்
Decide to	தீர்மானி
Depend on	தங்கியிரு

Die of	இறத்தல்
Disgust in	விரக்தியடை
inquire into	விசாரி
Look at	பார்
Laugh at	சிரி
Listen to	உற்றுக்கேள்
Protect from	பாதுகார்
Prevent from	தடைசெய்
Provide with	அளி
Prefer to	மேலாக விரும்பு
Rely on	நம்பியிருத்தல்
Succeed in	வெல்லுதல்
Suffer from	அவஸ்தைப்படல்
Try to	முயற்சிசெய்
Wait for	காத்திரு
Eant to	விரும்பு
Write to	கடிதம் எழுது
Congratulate on	வாழ்த்து
Connive at	கண்டும் காணாது இருத்தல்
Concentrate on	ஒருமுகப்படுத்து
Collide with	மோது
Crash into	மோது
Care for	விரும்புதல்
Care about	கவனித்தல்
Explain to	விளங்கப்படுத்து

Happen to	நேரிடு
Hear of	கேள்விப்படல்
Hear from	தகவல் / கடிதம் பெறுதல்
Insist on	தூண்டு
Invite to	அழைத்தல்
Take care of	பராமரி, கவனி
Think about	கருது
Think of	நினை, ஞாபகப்படுத்து
Translate into	மொழிபெயர்

Remember - நினைவில் வைக்கவும்

Phone தொலைபேசி, Discuss - விவாதி

Enter உட்பிரவேசி இவற்றிற்குப் பின் உருபுகள் பயன்படுத்தப்படுவதில்லை.

Some phrasal preposition - தொடர் முன்னிடை சொற்கள்

According to.....	யின் படி
At the expense of	செலவில்
As a result of	காரணமாக
As a matter of	ரீதியில்
Along with	ஒருவருடன் கூட
Because of	காரணமாக
By means of	மூலம்
By virtue of	என்ற தன்மையினால்
Due to	காரணமாக
For the sake of	அதற்காக

For fear of	பயத்தின் காரணமாக
For want of	இல்லாமையால்
In addition to	மேலும்
In place of	பதிலாக
Instead of	பதிலாக
In order to / so as to	நோக்கோடு
In spite of / despite	இருந்தும்
In case of	நேரிடின்
In search of	தேடி
In memory of	ஞாபகார்த்தமாக
In front of	முன்னால்
In aid of	உதவுமுகமாக
In favour of	சார்பாக
In collaboration with	உடனணைந்து
In cooperation with	ஒத்துழைப்பில்
In the wake of	அதையடுத்து
In compliance with	சம்மதத்தில்
In lieu of	பதிலாக
In regard to	சம்பந்தமாக
In view of	(நடந்ததன்) காரணமாக
In the presence of	முன்னிலையில்
On account of	காரணமாக
On behalf of	சார்பாக
Wing to	காரணமாக
Under the circumstance of	சூழ்நிலையில்

Under the courtesy of	ஆதரவில்
With reference to	ஐப் பொறுத்து
With a view to	நோக்கத்துடன்
With respect to	சம்பந்தமாக

On time / in time

On time - punctual நேரம் தவறாமை

In time - early வேளைக்கு

The 10.45 train left on time.

10.45 புகையிரதம் நேரத்திற்கு (அதாவது சரியாக 10.45) புறப்பட்டது.

I want to go home in time to see the match on television.

நான் தொலைக்காட்சியில் விளையாட்டு பார்ப்பதற்கு போதியளவு விரைவில் (வேளைக்கு) வீட்டுக்குப் போக விரும்புகிறேன்.

At the end / in the end

At the end of something ஒன்றின் முடிவில்

In the end : finally இறுதியில்

You have to make your payment at the end of the month.

நீங்கள் மாத முடிவில் உங்கள் கட்டணத்தைச் செலுத்த வேண்டும்.

At first I didn't like him; in the end we became good friends.

முதலில் எனக்கு அவனைப் பிடிக்கவில்லை. இறுதியில் நாங்கள் நல்ல நண்பர்களாகினோம்.

83. The conjunction - இணைப்புச் சொல்

A conjunction is one that is used to join two sentences.

இரண்டு வாக்கியங்களை இணைக்கப் பயன்படுத்தப்படும் ஒன்றே இணைப்புச் சொல்லாகும்.

இணைப்புச் சொற்களை ஆரம்பத்திலோ அல்லது நடுவிலோ இடலாம். ஆரம்பத்தில் இடும்போது முதலாவது வாக்கியத்தின் முடிவில் காற்புள்ளி (,) இடவேண்டும்.

Ex: Although இருந்தும்

Although he studied hard, he couldn't pass the exam.

He couldn't pass the exam although he studied hard.

அவன் கடுமையாகப் படித்திருந்தும் பரீட்சையில் சித்தியடைய முடியவில்லை.

And உம் (+)	Wherever இடமெல்லாம்
After பின்பு	Whenever பொழுதெல்லாம்
As போல, ஏனெனில், அவ்வேளையில்	Whatever என்னென்றாலும்
As soon as உடனே	However எப்படியாவது, ஆனால்
Because ஏனெனில், படியால்	Whoever யாரென்றாலும்
But ஆனால்	While அவ்வேளையில்
Before முன்பு	When பொழுது
if ஆல் (நிபந்தனை)	Provided/Providing that ஆல்
Never the less ஆயினும்	Otherwise இல்லாவிடில், மற்றபடி
Since தொடக்கம், ஏனெனில், அவ்வேளையில்	
So எனவே, ஆகவே	That என்று
Till/Until வரை	Therefore ஆனபடியால்
Unless இல்லாவிடில்	Though இருந்தும்
As long as வரை	Although இருந்தும்
As if இருந்தும்	Eventhough இருந்தும் கூட
In case அப்படியாயின்	So that எனும் நோக்கோடு
Whereas அப்படி இருக்கையில்	So ...that... ஏனெனில்

1. We went to London and saw the Buckingham Palace.
நாம் லண்டனுக்கு சென்று பக்கிங்காம் அரண்மனையைப் பார்த்தோம்.
2. She went out after she had taken her lunch.
அவள் மதிய போசனம் உண்ட பின்னர் வெளியே சென்றாள்.
3. As he was involved in that murder case, he was arrested.
அக்கொலை வழக்கில் அவன் சம்பந்தப்பட்டபடியால் கைதுசெய்யப்பட்டான்.
4. The incident took place as it was raining.
மழை பெய்துகொண்டிருக்கையில் அச்சம்பவம் நிகழ்ந்தது.
5. Please don't talk as you know more.
உங்களுக்கு அதிகம் தெரிந்தது போல தயவுசெய்து கதைக்காதீர்கள்.
6. The bell rang as soon as I entered the school.
பாடசாலைக்குள் நான் பிரவேசிக்கும்போது மணியடித்தது.
7. You can use my car as long as you drive carefully.
நீங்கள் கவனமாக ஓட்டும் வரைக்கும் எனது காரைப் பயன்படுத்தலாம்.
8. He talks as if he knew everything. (as if + past)
தனக்கு எல்லாம் தெரிந்தது மாதிரி அவர் கதைக்கிறார்.
9. I went to bed early because I was tired.
நான் களைத்து இருந்தபடியால் வேளைக்கு படுக்கைக்கு சென்றேன்.
10. She is fat but she can run fast.
அவள் மொத்தம்; ஆனால் அவளால் வேகமாக ஓட முடியும்.

11. Please telephone me before you leave Srilanka.
நீங்கள் இலங்கையை விட்டு புறப்படுமுன் எனக்கு
போன் பண்ணவும்.
12. If you speak slowly, I can understand you.
நீங்கள் மெதுவாக பேசினால், என்னால் உங்களைப்
புரிந்துகொள்ள முடியும்.
13. Take an umbrella with you in case it rains.
மழை பெய்தாலும் உங்களுடன் குடையை எடுத்துச்
செல்லுங்கள்.
14. Srilanka is famous for its beauty nevertheless it is a small
country.
இலங்கை தன் அழகிற்குப் பெயர்பெற்றது. ஆயினும் அது
ஒரு சிறிய நாடு.
15. Be careful otherwise you will fall.
கவனமாக இருங்கள். இல்லாவிடில் விழுந்துவிடுவீர்கள்.
16. Travelling by car is convenient provided (that)
you have somewhere to park.
காரில் பயணம் செய்வது வசதியானது நிறுத்துவதற்கு
இடம் கிடைத்தால் ஒழிய. (கிடைக்கும் வரை)
17. He has been eating only bread since he fell ill.
சுகமில்லாமல் வந்ததுதொடக்கம் அவன் பாண் மாத்திரம்
சாப்பிட்டு வருகிறான்.
18. I'll tell you since you've asked me several times.
நீங்கள் என்னைப் பலதடவை கேட்டபடியால்
உங்களுக்குச் சொல்கிறேன்.
19. The telephone rang while he was sleeping.
அவன் நித்திரை செய்து கொண்டிருந்த வேளை
தொலைபேசி அடித்தது.
20. I have finished my work; so may I go home?
நான் எனது வேலையை முடித்துவிட்டேன்; எனவே நான்
வீட்டிற்கு போகலாமா?

21. He told me that he would come.
தான் வருவேன் என்று அவன் எனக்கு கூறினான்.
22. They had created troubles therefore they were arrested.
அவர்கள் பிரச்சினைகளை உருவாக்கியிருந்தார்கள்
ஆபாடியால் அவர்கள் கைது செய்யப்பட்டனர்.
23. Though I didn't feel well, I went to work.
Although I didn't feel well, I went to work.
Eventhough I didn't feel well, I went to work.
அழுத்திக் கூறும்போது எனக்கு சுகமில்லாமல் இருந்தும்
(கூட) நான்வேலைக்குச் சென்றேன்.
24. When she came, I was having a bath.
அவள் வந்தபொழுது நான் குளித்துக்கொண்டு இருந்தேன்.
25. While it was snowing, we were playing outside.
பனி கொட்டிக் கொண்டிருக்கையில், நாம் வெளியே
விளையாடிக்கொண்டிருந்தோம்.
26. Whenever beggars come to her house, she gives them food and
clothes.
பிச்சைக்காரர் அவளது வீட்டிற்கு வரும்போதெல்லாம்
அவள் அவர்களுக்கு உணவும் உடையும் கொடுப்பாள்.
27. The child goes wherever the mother goes.
தாய் போகுமிடமெல்லாம் குழந்தை செல்லும்.
28. You can take whatever you like.
உங்களுக்கு விருப்பமானதை நீங்கள் எடுக்கலாம்.
29. It's your party. You can invite whoever you like.
அது உங்கள் விருந்து; நீங்கள் விரும்பினவர்களை
அழைக்கலாம்.
30. I'll offer it to him; however he may not want it.
அவர் விரும்புகிறாரோ இல்லையோ அவருக்கு நான் அதை
கொடுப்போன்.

31. I gave him my telephone number so that he could telephone me.

அவன் எனக்கு தொலைபேசி எடுக்கும் நோக்கோடு நான் அவனுக்கு எனது தொலைபேசி இலக்கத்தைக் கொடுத்தேன்.

Correlative conjunction - கூட்டு இணைப்புச்சொல்

This is used in pairs	இது சோடியாகப் பயன்படும்
Both..... and...	இரண்டும்
Not only.... but also....	இதுமாத்திரமன்றி அதுவும்
Either..... or....	இரண்டில் ஒன்று
Neither.... nor....	இரண்டும் இல்லை
No sooner.... than...	உடனே
So.... that...	ஏனென்றால்
Too.... to...	உம்
Whether.... or...	உண்டோ இல்லையோ

Both Sivam and Navam are vegetarians.

சிவமும் நவமும் சைவ உணவு சாப்பிடுபவர்கள்.

He has got not only a car but also a motor bike.

அவனிடம் கார் மாத்திரமின்றி மோட்டார் சைக்கிளும் இருக்கிறது.

I'll meet you either this evening or tomorrow morning.

நான் உங்களை இன்று மாலை அல்லது நாளை காலை சந்திப்பேன்.

He neither drinks nor smokes.

அவன் குடிப்பதுமில்லை, புகைப்பதுமில்லை.

No sooner had I received the message, than I rushed to see him.

(No sooner + Aux + subject)

எனக்கு தகவல் கிடைத்தவுடன் அவனைப் பார்க்க நான்
விரைந்தேன்.

The sand was so hot that I couldn't walk.

மணல் மிகவும் சூடாக இருந்தபடியால் என்னால் நடக்க
முடியவில்லை.

This coffee is too hot for me to drink.

இந்த கோப்பி எனக்கு குடிப்பதற்கு மிகவும் சூடாகவுள்ளது.

I don't know whether he is in Colombo or in Jaffna.

அவர் கொழும்பில் இருக்கிறாரோ யாழ்ப்பாணத்தில்
இருக்கிறாரோ என்று எனக்குத் தெரியாது.

84. Enough / Too (adverbs)

இவை வினையடைச் சொல்லாகும்.

Enough = போதியளவு

Too = மிகவும்

1. Enough + With or Without a noun

இதை ஒருபெயர்ச்சொல்லுடனோ அல்லது தனியாகவோ
பயன்படுத்தலாம்.

He has got enough clothes.

அவனிம் போதியளவு உடுப்புள்ளது.

I haven't got enough money to buy a ticket.

பயணச்சீட்டு வாங்குவதற்கு என்னிடம்போதிய பணம்
இல்லை.

Would you like some more?

உங்களுக்கு இன்னும் கொஞ்சம் வேண்டுமா?

No, thanks, I've had enough.

வேண்டாம். நன்றி. நான் போதியளவு சாப்பிட்டு விட்டேன்.

2. Adjective or adverb + enough

பெயரடைச்சொல் அல்லது வினையடைச் சொல்லின் பின்னரும் பயன்படுத்தலாம்.

Old enough Fast enough

Tall enough Well enough

Our team played well enough to win the world cup.

எங்கள் குழு உலக கிண்ணத்தை வெல்ல போதியளவு நன்றாக விளையாடியது.

My little brother isn't old enough to go to school.

எனது சிறிய சகோதரனுக்கு பாடசாலைக்குச் செல்ல போதியளவு வயதில்லை.

You mustn't dive into the river. The water isn't deep enough.

நீங்கள் நதியில் டைவ் செய்யக்கூடாது. அதில் போதியளவு ஆழம் கிடையாது.

3. enough + for somebody / something to do something

I haven't got enough money for a cigarette.

என்னிடம் சிகரெட்டிற்கு போதிய பணம் இல்லை.

This shirt isn't big enough for me.

இந்த சேர்ட் எனக்கு போதியளவு பெரியதல்ல.

There weren't enough chairs for everyone to sitdown.

எல்லோரும் இருப்பதற்கு போதிய கதிரைகள்

இருக்கவில்லை.

1. Too + Adjective or Adverb மிகவும் + பெயரடை/ வினையடை இது எதிர்மறையை வெளிப்படுத்தும்.

Too tired

மிகவும் களைப்பான

Too loud

மிகவும் சத்தமான

I can't walk to the station. It's too far.

என்னால் புகையிரத நிலையத்திற்கு நடக்க முடியாது; அது மிகவும் தூரம்.

2. Too + Adj / Adv to + Verb

I am too tired to work.

நான் வேலை செய்வதற்கு மிகவும் களைத்துவிட்டேன்.

(என்னால் வேலை செய்ய முடியாது ஏனெனில், நான் களைத்துவிட்டேன்.)

The paper was too hard for me to answer.

(அந்த வினாத்தாள் எனக்கு விடையளிப்பதற்குக் கடினமாக இருந்தது)

Too cold மிகவும் குளிர்

Too narrow மிகவும் ஒடுக்கமான

Too slow மிகவும் மெதுவான

Too young மிகவும் இளமையான

Not warm enough போதியளவு வெக்கையில்லை

Not wide enough போதியளவு அகலம் இல்லை

Not quick enough போதியளவு வேகம் இல்லை

Not old enough போதியளவு வயது இல்லை.

Remember - நினைவில் வைக்கவும்

Too much or Too many

Too + Adj / Adv

Enough + noun

85. Reported speech

Direct speech தன்கூற்று

Indirect speech பிறர்கூற்று

ஒருவர் கூறியதை நாம்இன்னொருவருக்குக் கூறும்பொழுது அதை இரண்டு விதமாகக் கூறலாம்.

1. தன்கூற்று (அவர் கூறியதை அப்படியே சொன்னால்)
2. பிறர் கூற்று (அவர் கூறியதை இப்படிக்கூறினார் எனக் கூறுவது)

வாக்கியங்களில் நான்கு வகை உள்ளன. அவையாவன

1. Assertive sentence கூற்றுவாக்கியம்
2. Interrogative sentence வினா வாக்கியம்
3. Imperative sentence ஏவல் வாக்கியம்
4. Exclamatory sentence மெய்ப்பாட்டு வாக்கியம்

இவற்றை பிறர் கூற்றாக மாற்றுவது எப்படியென்று ஒவ்வொன்றாகப் பார்ப்போம்.

The assertive sentence (fact / statement உண்மை/கூற்று)

The connective word **that** என்று (இணைக்கும் சொல்)

Ram said "I **am** not well". இது நேர்கூற்று / தன்கூற்று.

ராம் சொன்னான், எனக்குச்சுகமில்லை.

Ram said **that** he was not well. இது பிறர் கூற்று ஆகும்.

ராம்சொன்னான் தனக்கு சுகமில்லையென்று.

இதில் **said** என்பது **reporting verb** எனவும் (பிரதான வினை)

am என்பது **Reported verb** எனவும் (உப வினை)

That என்பது **connective word** எனவும் அழைக்கப்படும்.

Ram said to me, "I am not well".

தன்கூற்று வாக்கியத்தில் **said to** என்று இருக்குமாயின் பிறர் கூற்றில் அதை **told** என்று மாற்ற வேண்டும்.

Ram told me that he was not well.

தனக்கு சுகமில்லையென்று ராம் என்னிடம் கூறினான்.

Say / said... He says / said or He says / said to me

Tell / told... He tells / told me

வாக்கியத்தில் செயப்படுபொருள் இருந்தால் தான் tell / told பாவிக்க வேண்டும்.

He said to me "I am going out now".

He told me that he was going out then.

தான் அப்போ வெளியே செல்கிறேன் என்று அவர் என்னிடம் கூறினார்.

He said (that) he was going out then.

இதில் that ஐ எடுத்துவிட்டும் சொல்லலாம்.

condition I - முதலாவது நிபந்தனை

If the reporting verb is in the present or future there is no change in the tense.

பிரதான வினைச்சொல் நிகழ்காலம் அல்லது

எதிர்காலத்தில் இருக்குமாயின் காலத்தில் மாற்றமிராது.

He says, "I am busy".

He says that he is busy.

He will say "I have an idea".

He will say that he has an idea.

Condition II - இரண்டாவது நிபந்தனை

If the statement is a universal fact, there is no change in the tense.

கூற்று உலகறிந்த உண்மையாக இருப்பின் காலத்தில் மாற்றமிராது.

He said, "The sun rises in the East".

He said that the sun rises in the East.

Condition III - மூன்றாவது நிபந்தனை

The following tenses and words must be changed into indirect speech as follows.

கீழ்வரும் காலங்களும் சொற்களும் பிறர் கூற்றில் கீழ்க்கண்டவாறு மாற்றப்படல் வேண்டும்.

அத்தோடு தன்கூற்றில் தன்மை பிறர் கூற்றில் படர்க்கையாகவும் தன்கூற்றில் முன்னிலை பிறர் கூற்றில் தன்மையாகவும் மாறும்.

Direct	Indirect
Tenses - காலங்கள்	
Present tense	Past tense
Present continuous	Past continuous
Present perfect	Past perfect
Past tense	Past perfect
Future tense	Future past
(உ.ம்)	
Go/Goes	Went
Is going	Was going
Has gone	Had gone
Went	Had gone
Will go	Would go
Words - சொற்கள்	
Must	Had to
Here	There
This	That

These	Those
Now	Then
Today	Thatday
Yesterday	The previous day / The day before
Tomorrow	The next day/The following day
	The day after
Day after tomorrow	In two days' time
Day before yesterday	Two days before
last night /week/month/year	A night before / the previous night

The prince said, "I am very happy to be here this evening".

The prince said that he was very happy to be there that evening.

தான் அன்று மாலை அங்கு இருப்பதையிட்டு மிகுந்த சந்தோஷமடைவதாக அவ் இளவரசன் கூறினான்.

My brother said to me, "You must study carefully".

My brother told me that I had to study carefully.

நான் அவதானமாகப் படிக்க வேண்டும் என்று எனது சகோதரன் கூறினான்.

I said to him, "I'll meet you tomorrow".

I told him that I would meet him the next day.

நான் அவனை அடுத்தநாள் சந்திப்பதாக அவனிடம் கூறினேன்.

My uncle said to me, "you can join me if you want".

My uncle told me that I could join him if I wanted.

நான் விரும்பினால் தன்னுடன் வரலாம் என எனது மாமா என்னிடம் கூறினார்.

The interrogative sentence

துணை வினையில் வினா ஆரம்பித்தால் (to be, to have, modals, to do) எப்படி மாற்றுவது என்று பார்ப்போம்.

The connective word

If / Whether

He **said to** me, "Are **you** from Jaffna?"

He **asked** me if I was from Jaffna.

இங்கே Reporting verb (பிரதான வினைச்சொல், ஆன said (to) வை asked என மாற்றி பின்னர் இணைக்கும் சொல்லான if + subject + verb என்ற ஒழுங்கில் எழுத வேண்டும். முன்னர் மாற்றியது போல் பிறர் கூற்றில் காலங்கள், சொற்களை கவனத்தில் கொள்ள வேண்டும்.

She told me, "Are you hungry or thirsty?"

She asked me whether I was hungry or thirsty.

எனக்கு பசியோதாகமோவென்று அவள் என்னைக் கேட்டாள்.

வினாவில் or என்ற சொல் இருந்தால் இணைக்கும் சொல்லாக whether-ஐ பயன்படுத்த வேண்டும்.

He said to me, "Have you got any coins?"

He asked me if I had any coins.

என்னிடம் சில்லறை இருக்கிறதோவென அவன் என்னைக் கேட்டான்.

"Can you swim?" said the girl

The girl asked me if I could swim.

என்னால் நீந்த முடியுமோவென அச்சிறுமி என்னைக் கேட்டாள்.

The judge said to the accused, "Do you want to say anything?"

The judge asked the accused if he wanted to say anything.

ஏதாவது சொல்ல விரும்புகிறாயோவென்று நீதிவான் எதிரியைக் கேட்டார்.

My mother said to me, "Are you eating or talking?"

My mother asked me whether I was eating or talking.

நான் சாப்பிடுகிறேனோ கதைக்கிறேனோவென அம்மா என்னக் கேட்டாள்.

The teacher said to me, "Did you come yesterday?"

The teacher asked me if I had come the previous day.

நான் நேற்று வந்தேனோவென்று ஆசிரியர் என்னைக் கேட்டார்.

Ranjan told me, "will you be here tomorrow?"

Ranjan asked me if I would be there the following day.

நானை அங்கே இருப்பேனோ என்று ராஞ்ஜன் என்னைக் கேட்டான்.

II வினா வினாச்சொல்லில் (Q/Word) ஆரம்பித்தால் the connective word

Q/word (What, When, How etc)

Q/word + subject + verb

He said to me, "What are you doing?"

He asked me what I was doing.

The principal told the teacher, "Why have you sent these girls out?"

The Principal asked the teacher why she/he had sent those girls out.

அந்தப் பெண்களை ஏன் வெளியேற்றினீர்கள் என முதல்வர் ஆசிரியரிடம் கேட்டார்.

The Man told me, "Where does your brother work?"

The man asked me where my brother worked.

எனது சகோதரன் எங்கே வேலை செய்கிறான் என்று அந்த மனிதன் என்னைக் கேட்டான்.

He told me, "How much do you have?"

He asked me how much I had.

என்னிடம் எவ்வளவு உள்ளது என அவன் என்னைக் கேட்டான்.

Stella told me, "How are you?"

Stella asked me how I was.

நான் எப்படி இருக்கிறேன் என ஸ்டெல்லா என்னைக் கேட்டாள்.

The Imperative sentence - ஏவல் வாக்கியம்

(Order / Request) - கட்டளை / வேண்டுகோள்.

இதில் காலம் மாறாது; சொற்கள் மாத்திரம் மாறும்.

The connective word

செய் to / not to செய்யாதே. இங்கே Reporting verb ஆக, order, request, advise, ask, say, tell ஐப் பயன்படுத்தலாம்.

The king told his servants, "Hang this traitor".

The king commanded his servants to hang that traitor.

அத்துரோக்கியை தூக்கிலிடுமாறு அரசன் சேவகர்களுக்கு ஆணையிட்டான்.

The teacher told the students, "stand up".

The teacher ordered the students to stand up.

எழுந்து நிற்குமாறு ஆசிரியர் மாணவர்களைப் பணித்தார்.

My mother told me, "help me please".

My mother requested me to help her.

தனக்கு உதவி செய்யுமாறு அம்மா என்னை வேண்டிக் கொண்டார்.

The doctor told the patient, "eat more vegetables".

The doctor advised the patient to eat more vegetables.

அதிக மரக்கறிகளை உண்ணுமாறு வைத்தியர் நோயாளிக்கு அறிவுரை கூறினார்.

Don't க்குப் பதிலாக not to பயன்படுத்துவோம்.

The captain told the man, "Don't move."

The captain ordered the man not to move.

அசைய வேண்டாம் என கப்டன் அம்மனிதனுக்குக் கட்டளையிட்டான்.

My uncle told me, "Don't join bad company".

My uncle advised me not to join bad company.

கெட்ட கூட்டத்தினருடன் சேரவேண்டாமென எனது மாமா எனக்கு அறிவுரை கூறினார்.

"Don't take my bike", said my sister.

My sister asked me not to take her bike.

தனது சைக்கிளை எடுக்கவேண்டாமென எனது சகோதரி என்னைக் கேட்டுக்கொண்டாள்.

The conductor told the passengers, "Don't stand on the foot board".

The conductor asked / told / advised / ordered the passengers not to stand on the footboard.

நடத்துனர் மிதிபலகையில் நிற்கவேண்டாம் என்று பயணிகளைக் கேட்டார்/கூறினார்/ அறிவுரை கூறினார்/ கட்டளையிட்டார்.

The police told the people, "Don't wander in the street unnecessarily".

The police ordered the people not to wander in the street unnecessarily.

வீதியில் அநாவசியமாக அலைந்து திரிய வேண்டாமென மக்களைப் போலீஸார் பணித்தனர்.

The exclamatory sentence - மெய்ப்பாட்டு வாக்கியம்

இது உணர்ச்சியை வெளிப்படுத்துவது. இதிலும் இணைப்புச் சொல்லாக that ஐப் பயன்படுத்துவோம். (exclaim - வியத்தல்)

The connective word - "That"

The girl said, "What a beautiful flower the rose is!"

The girl exclaimed that the rose was a beautiful flower.

The man said, "How hot it is!"

The man exclaimed that it was very hot.

மிகவும் வெக்கை (வெயில்)யென அந்நபர் வியந்தார்.

"What a lovely house it is!" He said.

He said / exclaimed that it was a lovely house.

அது ஒரு அழகிய வீடு என்று அவன் சொன்னான்.

They shouted, "Thief! Thief!"

They shouted that there was a thief.

திருடன் என அவர்கள் சத்தமிட்டனர்.

The people shouted, "Fire! Fire!"

The people shouted that there was fire.

தீப்பிடித்துவிட்டது என மக்கள் சத்தமிட்டார்கள்.

Reported speech யில் பயன்படுத்தப்படும் வினைச்சொற்கள்

1. Say / tell

சொல் / கூறு

2. Ask / inquire

கேள் / விசாரி

3. Order / Request / Advise / Command

கட்டளை / வேண்டுகோள் / அறிவுரை / ஆணையிடு

4. Exclaim

வியத்தல்

I / we -----> He / She / They பிறர்கூற்றில்

You -----> I / We

He said. அவன் சொன்னான்.

He said to me. அவன் எனக்கு சொன்னான்.

He told. (0)

Tell / Told ன் பின் செயப்படுபொருள் இருக்க வேண்டும்.

He told me. அவன் எனக்கு கூறினான்.

Told - Object செயப்படுபொருள்.

Peter told John that he was late.

இவ்வாக்கியத்தின்படி எது சரி?

1. Peter was late.

2. John was late.

3. We are not sure who was late ✓ .

இதை தன்கூற்றில் எழுதினால்

A) Peter said to John, "I am late". இதன்படி பீற்றர் late

B) Peter said to john, " You are late". இதன்படி ஜோன் late

இதை பிறர் கூற்றில் மாற்றும்போது மேற்குறிப்பிட்டவாறே மாறும். அவர்கள் கூறியது A யோ B யோ என்று தெரியாது. ஆகவே 3வது விடையே சரி.

86. The Relative pronoun இணைப்புப் பிரதிபெயர்ச்சொல்

This can be used to join two sentences.

இரண்டு வாக்கியங்களை இணைக்க இதைப் பயன்படுத்தலாம்.

They are called the connective words இணைக்கும் சொற்கள் என இவை அழைக்கப்படும்.

	People	Thing
Nominative case எழுவாய், வேற்றுமை He, She, It, They	Who (That)	Which
Objective case செயப்படு பொருள் வேற்றுமை Him, her, it, them	Whom/Who	Which
Possessive case உடைய His, Her, Its, Their	whose	whose
To refer to a place இடத்தைக் குறிப்பிட	Where	
To refer to a thing பொருளைக் குறிப்பிட்ட	What	

To refer to a reason Why

காரணத்தைக் குறிப்பிட

To refer to a time When

காலத்தைக் குறிப்பிட

இவை இணைக்கும் சொற்களாகத் தொழிற்படும். வாக்கியத்தில் இவற்றிற்கு அர்த்தம் கிடையாது. இப்போது இவற்றைப் பயன்படுத்துவது எப்படி என்று பார்ப்போம்.

Nominative case (people) Who இரண்டாவது வாக்கியத்தில்

He / She / They இருந்தால்

MGR was born in Kandy.

He was the chief minister of Tamilnadu.

யாரைப் பற்றி அல்லது எதைப்பற்றிக் கதைக்கிறோமோ அதற்குப் பதிலாக இரண்டாவது வாக்கியத்தில் என்ன சொல் இருக்கிறதோ அதைக்கொண்டே இணைக்கும் சொல்லைத் தீர்மானிப்போம். இதிலே, M.G.R ஆள் அதற்குப் பதிலாக He எழுவாய். ஆகவே இணைக்கும் சொல்லாக Who வைப் பயன்படுத்துவோம். இதை மூன்று வழிகளில் இணைக்கலாம்.

1. MGR was born in Kandy who was the Chief Minister of Tamilnadu.

தமிழ்நாட்டின் முதலமைச்சராக இருந்த எம்.ஜி.ஆர் கண்டியில் பிறந்தார்.

முதலாவது வாக்கியம் + Who + இரண்டாவது வாக்கியம்

2. MGR, who was the chief Minister of Tamilnadu was born in Kandy.

தமிழ்நாட்டின் முதலமைச்சராகவிருந்த எம்.ஜி.ஆர்., கண்டியில் பிறந்தார்.

எழுவாய் + Who + இரண்டாவது வாக்கியம் + முதலாவது வாக்கிய மிகுதி.

3. MGR who was born in Kandy was the chief Minister of Tamil nadu.

கண்டியில் பிறந்த எம்.ஜி.ஆர். தமிழ்நாட்டின் முதலமைச்சராகவிருந்தார்.

எழுவாய் + who + முதலாவது வாக்கிய மிகுதி + இரண்டாவது வாக்கியம்.

வாக்கியம் 1 வாக்கியம் 2 இரண்டும் ஒரே கருத்தைக் குறிக்கும். வாக்கியம் 3 வித்தியாசமான கருத்து.

1, 2 யில் 'இருந்த' (எச்சம்) என்பது 3வதில் (முற்று) 'இருந்தார்' எனவும்.

1, 2 யில் 'பிறந்தார்' (முற்று) என்பது 3வதில் 'பிறந்த' (எச்சம்) எனவும் வருவதைக் கவனியுங்கள்.

I know a lot of people. மக்களை (செயப்படு பொருள்)

They (who) live in London. - எழுவாய் இப்படியிருக்குமாயின் இதை 1வது வழியில் மாத்திரமே இணைக்கலாம்.

I know a lot of people who live in London.

எனக்கு லண்டனில் வசிக்கும் அதிகமான பேரைத் தெரியும்.

Newton who discovered the law of gravitation was an Englishman.

புவியீர்ப்பு விதியைக் கண்டுபிடித்த நியூட்டன் ஒரு ஆங்கிலேயன் ஆவான்.

The youths who were arrested under the prevention of terrorism act will be released tomorrow.

பயங்கரவாத தடைச்சட்டத்தின் கீழ் கைது செய்யப்பட்ட அவ் இளைஞர்கள் நாளை விடுவிக்கப்படுவார்கள்.

Those who live in glasshouses should not throw stones.

கண்ணாடி வீடுகளில் வசிப்பவர்கள் கல் எறியக் கூடாது.

Those who want to apply for this post must have got a distinction in English.

இப்பதவிக்கு விண்ணப்பிக்க விரும்புபவர்கள் ஆங்கிலத்தில் விசேட சித்தி பெற்றிருக்க வேண்டும்.

I know a girl who can speak six languages.

ஆறு மொழி பேசக்கூடிய ஒரு சிறுமியை எனக்குத் தெரியும்.

Nominative case (Thing - which) or That இரண்டாவது வாக்கியத்தில் It/ they இருந்தால்

Srilanka is an island. இதில் எழுவாய் Srilanka

It is in the Indian ocean. அதற்குப் பதிலாக it - Which/That

1. Srilanka is an island which is in the Indian ocean.

2. Srilanka which is in the Indian ocean, is an Island.

இந்து சமுத்திரத்திலுள்ள இலங்கை ஒரு தீவாகும்.

3. Srilanka which is an Island, is in the Indian Ocean.

தீவாகிய இலங்கை இந்து சமுத்திரத்தில் உள்ளது.

Don't forget to post that letter. அக்கடிதத்தை (செயப்படுபொருள்)

It is on the T.V. அது (எழுவாய்) முதலாவது வழி மட்டும்.

Don't forget to post that letter which is on the T.V

தொலைக்காட்சிக்கு மேலிருக்கும் கடிதத்தை தபாலில் போட மறக்க வேண்டாம்.

Soyabean which contains a lot of proteins is a nutritious food.

அதிக புரதத்தைக் கொண்ட சோயா அவரை ஒரு ஊட்டச் சத்துள்ள உணவாகும்.

English which is a world language isn't spoken in the central part of America.

உலக மொழியான ஆங்கிலம் மத்திய அமெரிக்காவில் பேசப்படுவதில்லை.

The Taj Mahal which was built by Shahjehan in memory of his dead wife Mumtaj is situated in Agra.

தனது இறந்த மனைவி மும்தாஜின் ஞாபகார்த்தமாக சாஜகானால் கட்டப்பட்ட தாஜ்மகால் ஆக்ராவில் அமைந்துள்ளது.

The application which was sent by him was rejected. அவனால் அனுப்பப்பட்ட விண்ணப்பம் நிராகரிக்கப்பட்டது.

Thirukketheeswaram which is one of the oldest temples in Srilanka is located in the Mannar district.

மிகப் பழமை வாய்ந்த கோயில்களில் ஒன்றான திருக்கேதீஸ்வரம் மன்னார் மாவட்டத்தில் உள்ளது.

Did you read the newspaper which is on the table?

மேசைமீது இருக்கும் பத்திரிகையை நீங்கள் வாசித்தீர்களா?

The train which goes to the airport leaves at 10.30.

விமான நிலையத்திற்குச் செல்லும் புகையிரதம் 10.30க்கு புறப்படும்.

Rambuttan which is a delicious fruit grows well at Malwana. (in Srilanka)

சுவை மிகுந்த பழமான றம்புட்டான் மல்வானையில் நன்கு வளரும்.

Objective case (people - whom/who) ஐ/கு

இரண்டாவது வாக்கியத்தில் him / her / them இருந்தால்

People die young. எழுவாய் மக்கள் - ஆள்

The god loves them. இதற்குப் பதிலாக them - அவர்களை

இவற்றை இரண்டு விதமாக இணைக்கலாம்.

1. People die young who(m) the god loves.

முதலாவது வாக்கியம் + இணைக்கும் சொல் (whom) + இரண்டாவது வாக்கியம்.

2. People who(m) the god loves die young.

முதலாவது வாக்கியத்தின் எழுவாய் + இணைக்கும்சொல் + இரண்டாவது வாக்கியம் + முதலாவது வாக்கியத்தின் மிகுதி.

இறைவன் நேசிக்கின்ற மக்கள் இளமையில் இறக்கிறார்கள்.

The lady is my aunt.

You met her at the bus stand.

1. The lady is my aunt who(m) you met at the bus stand.

2. The lady who(m) you met at the bus stand is my aunt.

நீங்கள் பஸ்நிலையத்தில் சந்தித்த அப்பெண் எனது மாமி/ சித்தி.

The man whom we are talking about is coming.

நாம் கதைத்துக்கொண்டிருக்கும் மனிதர் வருகின்றார்.

The journalist whom they had kidnapped was shot dead.

அவர்கள் கடத்தியிருந்த பத்திரிகையாளர் சுடப்பட்டு இறந்தார்.

The boy whom my sister is going to marry is in Canada.

எனது சகோதரி மணமுடிக்கப் போகும் பையன் கனடாவில் இருக்கிறான் (ர்)

Kuna whom we are looking for hasn't come yet.

நாம் தேடிக்கொண்டிருக்கும் குணா இதுவரை வரவில்லை.

The people whom we met at the party were very nice.

நாம் விருந்தில் சந்தித்த மக்கள் மிகவும் அன்பானவர்களாக இருந்தார்கள்.

The man whom I had believed has cheated me.

நான் நம்பியிருந்த மனிதன் என்னை ஏமாற்றிவிட்டான்.

Objective case (thing - which)

இரண்டாவது வாக்கியத்தில் it / them இருந்தால்

The letter is on the table. எழுவாய் - கடிதம்

I received it this morning. இதற்குப் பதிலாக It. இதையும் இரண்டு முறையில் எழுதலாம்.

1. The letter is on the table which I received this morning.
2. The letter which I received this morning is on the table.
இரண்டும் ஒரே கருத்து. நான் இன்று காலை பெற்ற அக்கடிதம் மேசைமீதுள்ளது.

The newspaper is printed in Colombo. You are reading it now.

1. The newspaper is printed in Colombo which you are reading now.
2. The newspaper which you are reading now is printed in Colombo.
நீங்கள் தற்பொழுது வாசித்துக்கொண்டிருக்கும் பத்திரிகை கொழும்பில் அச்சிடப்படுகிறது.

The plants have withered.

My grand father had planted them.

1. The plants have withered which my grandfather had planted.
2. The plants which my grandfather had planted have withered.
எனது தாத்தா நாட்டிய செடிகள் வாடிவிட்டன.

The article which I wrote to the magazine has appeared.

அச்சஞ்சிகைக்கு நான் எழுதிய கட்டுரை வெளிவந்துவிட்டது.

The books which I borrowed from the library are torn.

நான் நூலகத்திலிருந்து இரவல் பெற்ற புத்தகங்கள் கிழிந்துள்ளன.

Starbrand toffees which I am very fond of are not available here.

எனக்கு மிகவும் பிடித்தமான ஸ்ரார் பிறாண்ட் ரொபிகள் இங்கு கிடைக்காது.

With or without

who(m) or which + (noun) (subject)

செயப்படுபொருளாக வரும்போது இணைப்புச் சொல்லுடன் வாக்கியங்களை அமைத்தோம். செயப்படு பொருளாக வரும்போது இணைப்புச் சொல்லின்றி வாக்கியங்களை அமைக்கலாம்.

The thief **whom** the police arrested has escaped.

இதையே இணைக்கும்சொல் யின்றியும் எழுதலாம்.

The thief the police arrested has escaped.

போலீஸார் கைது செய்த திருடன் தப்பிவிட்டான்.

The man (**whom**) she is married to has been married twice before.

அவள் திருமணம் முடித்துள்ள அந்த நபர் ஏற்கனவே இரண்டு தடவை மணம்புரிந்துள்ளார்.

Have you found the keys (**which**) you lost?

நீங்கள் தொலைத்த திறப்புக்களை கண்டுபிடித்துவிட்டீர்களா?

The bed (**which**) I slept in was very comfortable.

நான் படுத்த கட்டில் மிகவும் சொகுசாகவிருந்தது.

The mobile I bought three years ago is out of order.

நான் மூன்று ஆண்டுகளுக்கு முன்னர் வாங்கிய செல்லிடத் தொலைபேசி பழுதடைந்துவிட்டது.

possessive case (people / thing)

Whose 6-ஆம் வேற்றுமை உடைய His/her/its/their இருந்தால்

Nada is an engineer இதில் எழுவாய் Nada

His son wants to join the law college

இதற்கு பதிலாக his. இதையும் இரண்டு விதமாக எழுதலாம்.

1. Nada is an engineer whose son wants to join the law college.

முதலாவது வாக்கியம் +whose + noun + இரண்டாவது வாக்கியம்.

2. Nada whose son wants to join the law college, is an engineer.
**முதலாவது வாக்கியத்தின் எழுவாய் + whose + noun +
இரண்டாவது வாக்கியம்.**

பொறியியலாளரான நடாவின் மகன் சட்டக்கல்லூரியில்
சேரவிரும்புகிறார்.

Ramesh whose brother is my bro-in-law works in Dubai.
துபாயில் வேலை செய்யும் ரமேஷின் சகோதரர் எனது
மைத்துனர்.

The widows whose husbands were killed in the battle will be com-
pensated.
போரில் கொல்லப்பட்டவர்களின் விதவைகளுக்கு நட்ட ஈடு
வழங்கப்படும்.

Anne whose mother is our vice principal is a medical student.

The magnate whose house was burgled last night was abducted by
some armed men.

I've got a friend whose brother is an actor. (type 1)

Banana is a fruit.

It's skin is never eaten.

Banana is a fruit whose skin is never eaten.

To refer to a place "Where"

1. K.K.S. is near Keerimalai. இதில் எழுவாய் K.K.S
2. The cement factory is situated **there**. இதற்குப் பதிலாக there
இதையும் இரண்டு விதமாக எழுதலாம்.
1. KKS where the cement factory is situated is near Keerimalai.

**முதலாவது வாக்கியத்தின் எழுவாய் + where +
இரண்டாவது வாக்கியம் + முதலாவது வாக்கிய மிகுதி**

சீமெந்து தொழிற்சாலை அமைந்தள்ள காங்கேசன் துறை
கீரி மலைக்கு அண்மையில் உள்ளது.

Seetha Eliya where seetha was imprisoned is a nice place.

சீதை சிறை வைக்கப்பட்ட சீதா எலிய ஒரு அழகிய இடமாகும்.

The village where I was born is 20 k.m. away from Jaffna.

நான் பிறந்த கிராமம் யாழ் நகரிலிருந்து 20 கி.மீ.க்கப்பால் உள்ளது.

This is a **school**. (முதலாவது முறை மட்டும்.)

I study **here**.

This is the school where I study.

நான் படிக்கும் பாடசாலை இதுதான்.

Jaffna where most Tamils live is a Tamil area/region.

அநேக தமிழர் வதியும் யாழ்ப்பாணம் ஒரு தமிழர் பிரதேசமாகும்.

Elephant pass where the saltern is situated is close to Paranthan.

உப்பளம் அமைந்துள்ள ஆனையிறவு பரந்தனுக்கு அண்மையிலுள்ளது.

Do you remember the name of the hotel where we stayed?

நாம் தங்கிய ஹோட்டலின் பெயர் உங்களுக்கு ஞாபகமா?

The restaurant where my father was employed has been sealed.

எனது தந்தை வேலை செய்த உணவகம் முத்திரையிடப்பட்டுள்ளது.

ஒரு பொருளைக் குறிப்பிட

To refer to a thing "what"

1. You say **something** இதற்குப் பதிலாக
2. **It is correct.** இது எழுவாய் ஆகவே, இணைக்கும்போது
What + முதலாவது வாக்கியம் + இரண்டாவது வாக்கியம்

What you say is correct.

நீங்கள் சொல்வது சரி.

1. I say something. இதற்குப் பதிலாக

2. please do it it இது செய்ப்படுபொருள் ஆகும். ஆகவே, இரண்டாவது வாக்கியம் + What + முதலாவது வாக்கியம்.

Please do what I say.

தயவு செய்து நான் சொல்வதைச் செய்யுங்கள்.

I can't accept what you said.

நீங்கள் சொன்னதை என்னால் ஏற்றுக்கொள்ள முடியாது.

What I drank yesterday was not coffee.

நான் நேற்று குடித்தது கோப்பியல்ல.

I couldn't believe what he said.

அவன் சொன்னதை என்னால் நம்பமுடியவில்லை.

What you think is right.

நீங்கள் நினைப்பது சரி.

What you want is not available here.

உங்களுக்கு வேண்டியது இங்கு கிடையாது.

Tell me what you know.

உங்களுக்கு தெரிந்ததை எனக்கு கூறுங்கள்.

I am not able to read what he wrote.

அவன் எழுதியதை என்னால் வாசிக்க முடியாதுள்ளது.

Nobody believes what he says.

அவன் சொல்வதை ஒருவரும் நம்புவதில்லை.

To refer to a reason "why" - காரணத்தைக் குறிப்பிட

இது that's why என்றே பயன்படுத்தப்படும். "அதுதான்"

1. He didn't come to school.

2. He was not well.

Reason + that's why + Result காரணம் + that's why + காரியம்

He was not well that's why he didn't come to school.

அவனுக்கு சுகமில்லை. அதுதான் அவன் பாடசாலைக்கு வரவில்லை.

I wanted to buy some toys that's why I went to town.

நான் சில விளையாட்டுப் பொருட்கள் வாங்க விரும்பினேன்.
அதுதான் நான் நகருக்கு போனேன்.

He didn't help me that's why I don't talk to him.

அவன் எனக்கு உதவி செய்யவில்லை. அதுதான் நான்
அவனுடன் கதைப்பதில்லை.

I have a bad throat that's why I can't speak aloud.

எனக்கு தொண்டை சரியில்லை. அதுதான் என்னால் உரத்து
பேச முடியாதுள்ளது.

She had an appointment with the dentist that's why she didn't go to work.

அவள் முன்கூட்டியே பல் வைத்தியரிடம் பதிவு
செய்திருந்தாள். அதுதான் அவள் வேலைக்கு செல்லவில்லை.

To refer to 'Time' - When - காலத்தைக் குறிப்பிட

Is there a time when we can meet?

நாம் சந்திப்பதற்கு நேரம் உள்ளதா?

Do you remember the time when your car broke down on the motorway?

நெடுஞ்சாலையில் உங்கள் கார் பழுதுபட்ட(நேரம்)து
உங்களுக்கு ஞாபகமா?

We are going on holiday in september, when the weather isn't so hot.
மிகவும் வெக்கையில்லாத செப்ரம்பரில் நாம் விடுமுறையில்
செல்கிறோம்.

Drought is a period when there is no rain.

மழை இல்லாத காலமே வரட்சியாகும்.

Extra information clauses (Non defining relative clauses)

மேலதிக தகவலை இது வழங்குவதால் இது இப்படி
அழைக்கப்படும். இம்மாதிரியான தொடரை அமைக்கும்
போது தொடரின் ஆரம்பத்திலும் முடிவிலும் காற்புள்ளி இட
வேண்டும்.

When you write clauses like this, you have to put commas (,) at the beginning and at the end of the clause.

John's father, who is 85, goes swimming everyday.

85 வயதான ஜோனின் தந்தை தினமும் நீந்தப் போவார்.

The new stadium, which holds 90,000 people, will be opened next month. (இதில் that பயன்படுத்தப்படுவதில்லை)

90,000 மக்கள் கொள்ளக்கூடிய அப்புதிய விளையாட்டரங்கு அடுத்த மாதம் திறந்து வைக்கப்படும்.

Ganesh, whom I've known for ten years, is one of my best friends.

பத்து ஆண்டுகளாக எனக்கு தெரிந்த கணேஷ் எனது சிறந்த நண்பர்களில் ஒருவர்.

The storm, which nobody had expected, caused a lot of damage.

ஒருவருமே எதிர்பார்த்திராத அப்புயல் அதிக சேதத்தை விளைவித்தது.

Valerie, whose mother is French, speaks both English and French fluently.

ஆங்கிலமும் பிரெஞ்சும் சரளமாக பேசக்கூடிய வலெரியின் தாயார் ஒரு பிரெஞ்சுப் பெண் ஆவார்.

Next weekend, I'm going to cambridge, where my sister lives.

அடுத்தவார முடிவில் என் சகோதரி வசிக்கும் கேம்பிரிட்ஜுக்கு நான் செல்கிறேன்.

ing and ed clauses

The girl standing under the tree is my sister.

ing = present participle - இதில் (இணைக்கும் சொல் + துணைவினை)

இரண்டையும் நீக்கி (V+ing) யை எழுதுவதால் இது ing clause எனப்படும்.

மரத்தின் கீழ் நிற்கும் சிறுமி எனது சகோதரி.

The man who was injured in the accident has died.

ed = past participle (இதுவும் அதேபோன்றே)

The man injured in the accident has died.

அவ்விபத்தில் காயப்பட்ட மனிதன் இறந்துவிட்டான்.

The paintings stolen from the museum were recovered.

மியூசியத்திலிருந்து களவாடப்பட்ட ஓவியங்கள் மீட்கப்பட்டன.

87. The exclamative sentence - வியப்பு வாக்கியம்

வியப்பு வாக்கியத்தில் நான்கு சொற்களைப் பயன்படுத்துவோம். So, Such, How, What

So /Such மிகவும் (Such - அந்த மாதிரியான)

How எவ்வளவு What - என்னே

So / How + Adj/Adv	Such/What - Noun or group of words
--------------------	------------------------------------

He is so nice! (so+Adj)

அவர் மிகவும் அன்பானவர்!

How old he is! (How+Adj)

அவருக்கு எவ்வளவு வயது!

He runs so quickly. (So+Adv)

அவன்மிகவும் விரைவாக ஓடுகிறான்!

How quickly he runs!

எவ்வளவு விரைவாக அவன் ஓடுகிறான்

I have never seen such a man.

அம்மாதிரியான ஒரு நபரை நான் ஒருகாலமும் பார்க்கவில்லை.

I have never seen such a beautiful girl.

அம்மாதிரியான ஒரு அழகான பெண்ணை நான் ஒரு காலமும் பார்க்கவில்லை.

what wine!

என்ன வைன்!

what a house!

என்னே வீடு!

What a nice house!

என்னே அழகான வீடு!

This sofa is so heavy!

இந்த சோபா மிகவும் பாரம்!

How heavy this sofa is!

இந்த சோபா எவ்வளவு பாரம்!

She is such a beautiful actress!

அவள் அம்மாதிரியான ஒரு அழகான நடிகை!

What a beautiful actress she is!

அவள் என்னே அழகான நடிகை!

The book was so interesting that I couldn't put it down.

It was such an interesting book that I couldn't put it down.

அது மிகவும் விறுவிறுப்பான புத்தகமாக இருந்ததால் அதை என்னால் (படித்து முடிக்காமல்) கீழே வைக்கவே முடியவில்லை.

The car is so expensive!

அந்தக் கார் மிகவும் விலை கூடியது!

It is such an expensive car!

அது அந்த மாதிரியான ஒரு விலை கூடிய கார்!

What an expensive car it is!

அது என்னே விலை கூடிய கார்!

How expensive the car is!

அந்தக் கார் எவ்வளவு விலை!

Remember - நினைவில் வைக்கவும்.

How old is he?

அவனுக்கு எத்தனை வயது?

வினா வாக்கியம் (வயதுதெரியாது)

How old he is!

அவனுக்கு எவ்வளவு வயது!

வியப்பு வாக்கியம் (வயதுதெரியும்)

What a pity! - என்னே பரிதாபம்!

What a shame! - என்னே வெட்கம்!

88. 1. Although / though / even though - (conjunction)

2. In spite of / despite - (Preposition) இருந்தும்

முதல் மூன்றுக்குப் பின் subject + verb ம்

In spite of / Despite + ing or Noun ஐப் பயன்படுத்துவோம்.

Although it was raining, I went to work.

In spite of the rain, I went to work.

Despite the rain I went to work.

மழை பெய்தும் நான் வேலைக்கு சென்றேன்.

Although he was ill, he went to school.

In spite of being ill, he went to school.

In spite of his illness, he went to school.

சுகமில்லாமல் இருந்தும் அவன் பாடசாலைக்குச் சென்றான்.

It was snowing. But In spite of this I went out.

பனி பெய்துகொண்டிருந்தது. இப்படி இருந்தும் நான் வெளியே சென்றேன்.

People buy houses eventhough the prices are high.

People buy houses despite the high prices.

விலை உயர்வாக இருந்தும், மக்கள் வீடுகளை வாங்குகிறார்கள்.

In spite of the heavy traffic, I arrived in time.

Although there was heavy traffic, I arrived in time.

கடுமையான வாகன நெரிசலாக இருந்தும், நான் நேரத்திற்கு வந்து சேர்ந்தேன்.

89. While + subject + verb -----> conjunction

During + noun -----> Preposition

அவ்வேளையில்

I fell asleep while I was seeing the film.

I fell asleep during the film.

படம் ஓடிக்கொண்டிருக்கையில் நான் உறக்கத்தில் ஆழ்ந்தேன்.

She fainted and fell down while she was doing the exam.

She fainted and fell down during the examination.

பரீட்சை வேளையில் அவள் மயங்கி விழுந்தாள்.

While we were in India, we visited a lot of interesting places.

During our stay in India, we visited a lot of interesting places.

நாம் இந்தியாவில் இருக்கையில், பல சுவாரசியமான இடங்களைப் பார்வையிட்டோம்.

People were badly affected during the railway strike.

People were badly affected while the railway was on strike.

புகையிரத வேலை நிறுத்தம் நடைபெற்றுக் கொண்டிருக்கையில், மக்கள் மிக மோசமாகப் பாதிக்கப்பட்டார்கள்.

Many innocent people were killed while the civil war was going on / during the civil war.

உள்நாட்டு யுத்தம் நடைபெற்றுக் கொண்டிருக்கையில் உள்நாட்டு யுத்தகாலத்தில், பல அப்பாவி மக்கள் கொல்லப்பட்டார்கள்.

90.

Because + subject + verb ஏனெனில்

Because of + noun காரணமாக

1. Our plane was delayed because there was fog.

2. Our plane was delayed because of the fog.

1. மூடு பனியாக இருந்தபடியால்,

2. மூடுபனி காரணமாக எங்கள் விமானம் தாமதித்தது.

1. The Match was cancelled because the weather was bad.

2. The Match was cancelled because of the bad weather.

1. வானிலை சீரற்று இருந்தபடியால்,

2. சீரற்ற வானிலை காரணமாக அவ்விளையாட்டு இரத்துச் செய்யப்பட்டது.

91. **Infinitive of purpose - நோக்கத்தை குறிப்பிட / ஒன்றை ஏன் செய்கிறோம் என்பதைக் குறிப்பிட இவற்றைப் பயன்படுத்தலாம்.**

1. to + verb

2. in order to + verb or so as to + verb

3. for + noun or ing

4. So that

(With can, Can't, Could, Couldn't, Will, Would, Won't, Wouldn't)

1. He went to London to learn English.

ஆங்கிலம் கற்பதற்கு அவன் இலண்டன் சென்றான்.

She has gone to the bank to cash a cheque.

அவள் காசோலை மாற்ற வங்கிக்கு சென்றுவிட்டாள்.

2. I want to sell my old car in order to/so as to buy a new one.

ஒரு புதிய கார் வாங்கு முகமாக நான் எனது பழைய காரை விற்க விரும்புகிறேன்.

எதிர்மறையில் (in negative) in order not to / so as not to என எழுதுவோம்.

We got up early in order not to be late.

பிந்தக் கூடாது என்பதற்காக நாம் வேளைக்கு எழுந்தோம்.

3. He has gone out for bread.

அவன் பாணுக்குப் போய்விட்டான். (பாண் வாங்குவதற்கு)

This knife is used for cutting bread.

இக்கத்தி பாண் வெட்டுவதற்குப் பயன்படுகிறது.

4. I gave him my address so that he could write to me.

அவர் எனக்கு கடிதம் எழுதுவார் என்பதற்காக நான் அவருக்கு என் விலாசத்தைக் கொடுத்தேன்.

I'll give you my address so that you can write to me.

நீ எனக்கு கடிதம் எழுதலாம் என்பதற்காக நான் உனக்கு என் விலாசத்தைத் தருவேன்.

92. Gerund - தொழிற்பெயர் "தல்" என முடியும்.

This is formed by adding ing to a verb

ஒரு வினைச் சொல்லிற்கு ing சேர்ப்பதன் மூலம் இது பெறப்படும். smoking - புகைத்தல் cooking - சமைத்தல்

This can be used in the following ways.

இதைக் கீழ்வரும் வழிகளில் பயன்படுத்தலாம்.

- | | |
|------------------------------|------------------------------------|
| 1. As a subject | எழுவாயாக |
| 2. As an object | செய்ப்படு பொருளாக |
| 3. After a preposition | முன்னிடைச் சொல்லின் பின் |
| 4. After a possessive case | 6-ஆம் வேற்றுமையின் பின் |
| 5. After certain expressions | சில குறிப்பிட்ட வெளிபாடுகளின் பின் |
| Smoking புகைத்தல் | Reading - வாசித்தல் |

Drinking - குடித்தல்

Running - ஓடுதல்

1. Reading makes a man perfect.

வாசித்தல் ஒரு மனிதனை முழுமையாக்கிறது.

Parking vehicles in front of the court is a punishable offence.

நீதிமன்றத்துக்கு முன்னால் வாகனம் நிறுத்துதல் ஒரு தண்டனைக்குரிய குற்றமாகும்.

Running is a good exercise.

ஓடுதல் ஒரு நல்ல பயிற்சியாகும்.

Drinking is a bad habit.

குடித்தல் ஒரு கெட்ட பழக்கமாகும்.

2. I like watching T.V

தொலைக்காட்சி பார்ப்பது எனக்கு விருப்பம்

She hates crying.

அவளுக்கு அழுவது பிடிக்காது/ அழுவதை வெறுக்கிறார்.

Please stop shouting.

தயவுசெய்து சத்தம் செய்வதை நிறுத்துங்கள்.

He enjoys playing cards.

அவர் சீட்டு விளையாடுவதை விரும்புகிறார்.

3. He was accused of stealing jewels.

நகை திருடியமைக்காக அவன் குற்றஞ்சாட்டப்பட்டான்.

The teacher blamed me for breaking the chair.

கதிரையை உடைத்தமைக்காக ஆசிரியர் என்மீது குற்றம் சுமத்தினார்.

My brother earns money by singing at the party.

விருந்தில் பாடுவதன் மூலம் எனது சகோதரன் காசு சம்பாதிக்கிறான்.

There is no point in waiting.

காத்திருப்பதில் பிரயோசனம் இல்லை.

4. She excused my leaving.

நான் புறப்படுவதை அவள் மன்னித்தாள்

I can't accept your saying.

நீங்கள் சொல்வதை என்னால் ஏற்றுக்கொள்ள முடியாது.

How can he prove his seeing?

தான் பார்த்ததை எப்படி அவரால் நிரூபிக்க முடியும்?

Sorry for my coming late.

நான் பிந்திவந்தமைக்காக மன்னிக்கவும்.

Expressions + Gerund

5. What about / How about விருப்பத்தைக் தெரிவிக்க

What about going to the cinema tonight?

இன்றிரவு படத்திற்கு போனால் என்ன (மாதிரி)/
போவோமா?

to be good at... ஒன்றில் திறமையாக இருத்தல்.

She is good at cooking. - அவள் சமைப்பதில் கெட்டிக்காரி.

to be fond of... விரும்புதல், விருப்பமாக இருத்தல்.

I am fond of travelling.

எனக்கு பயணம் செய்ய விருப்பம்.

to be fed up with... அலுத்துப் போதல்

We are fed up with eating potatoes.

எங்களுக்கு உருளைக்கிழங்கு சாப்பிட்டு அலுத்துவிட்டது.

don't mind ஆட்சேபனையில்லை

I don't mind working late.

தாமதமாக வேலை செய்வதில் எனக்கு ஆட்சேபணை
இல்லை.

can't bear / can't stand தாங்க, சகிக்க முடியாது.

I can't bear driving in the traffic.

வாகன நெரிசலில் வாகனம் ஓட்டுவதை என்னால் தாங்கிக்கொள்ள முடியாது.

can't help - தவிர்க்க முடியாது.

I can't help laughing.

என்னால் சிரிக்காமல் இருக்க முடியாது.

Remember - நினைவில் வைக்கவும்

இவ்வினைச் சொற்களின் பின் தொழிற்பெயர் V+ing வரும்.

Admit	ஒத்துக்கொள்	Stop	நிறுத்து
Avoid	தவிர்	Imagine	கற்பனை செய்
Deny	மறு	Suggest	அபிப்பிராயம் தெரிவி
Enjoy	அனுபவி	Prefer	மேலாக விரும்பு
Feel like	விரும்பு	Like	விரும்பு
Finish	முடி	Hate	வெறு
Love	நேசி	Start	ஆரம்பி

93. Infinitive

1. Infinitive - முடிவிலி (எச்சம்)

to + verb இதுவே எச்சம் எனப்படும்.

to go போவதற்கு / போக

to study - படிப்பதற்கு / படிக்க

ஒரு வாக்கியத்தில் இரண்டு வினைச் சொற்கள் வராது. ஒன்று உருமாற்றப்பட்ட வினைச் சொல்லாகவும், அதையடுத்து வருவது எச்சம் அல்லது "ing" தொழிற் பெயராகவோ இருக்கும்.

I want **to go** home a bit early.

நான் சிறிது வேளைக்கு வீட்டுக்கு **போக** விரும்புகிறேன்.

She decided to stay at home.

அவள் வீட்டில் இருக்கத் தீர்மானித்தாள்.

Remember - நினைவில் வைக்கவும்

இவ்வினைச் சொற்களின் பின் infinitive வரும்

Afford - செல்வம் பெற்றிரு	Learn - கற்றுக்கொள்
Agree - உடன் படல்	Manage - சமாளி
Appear - தோன்று	Mean - கருது
Ask - கேள்	Offer - கொடு
Decide - தீர்மானி	Refuse - மறு
Hope - நம்பு	Seem - தோன்று
Help - உதவி செய்	Want - விரும்பு
Try - முயற்சி செய்	Wish - விரும்பு
Wouldlike - விரும்பு, வேண்டும்	Forget - மற
Remember - ஞாபகப்படுத்து	Would hate - வெறு
	Would prefer - விரும்பு

2. வினாச் சொல்லுடனும் infinitive-ஐ பயன்படுத்தலாம்.

I don't know how to start this letter.

இக்கடிதத்தை எப்படி ஆரம்பிப்பது என எனக்கு தெரியவில்லை.

Do you know where to buy?

எங்கே வாங்குவது என்று உங்களுக்கு தெரியுமா?

I can't decide when to leave?

எப்போ புறப்படுவது என்று என்னால் தீர்மானிக்க முடியாதுள்ளது.

What to do?

என்ன செய்ய?

Could you tell me how to get to the station please?

நிலையத்திற்கு எப்படி போவது என்று எனக்கு தயவுசெய்து சொல்வீர்களா?

3. Infinitive without "to" "to" - இல்லாமல் முடிவிலி

1. After a modal verb - மொடல் வினைச்சொல்லின் பின் (exception - ought)

I can speak French.

You must come tomorrow.

2. After see and hear

I saw him cross the road.

அவன் வீதியைக் கடப்பதை நான் பார்த்தேன்.

I heard her sing.

அவள் பாடுவது எனக்கு கேட்டது.

3. After 'would rather' (விரும்பு) 'had better' (செய்வது நல்லது)

I'd rather go out.

நான் வெளியே போக விரும்புகிறேன்

I'd rather not go out.

நான் வெளியே போகாமலிருக்க விரும்புகிறேன்.

You'd better come.

நீங்கள் வருவது நல்லது.

You'd better not come.

நீங்கள் வராமலிருப்பது நல்லது.

எதிர்மறையில் would rather not, had better not என எழுதுவோம்.

4. After let and make (விடுதல், செய்தல்)

He let me go.

அவன் என்னைப் போகவிட்டான்.

His parents made him study.

அவனது பெற்றோர் அவனைப் படிக்கச் செய்தனர்.

I made her cry.

நான் அவளை அழச் செய்தேன். (பண்ணினேன்)

She let me use her phone.

அவள் தனது தொலைபேசியை என்னைப் பாவிக்கவிட்டாள்.

94. Infinitive or ing

begin, start, intend, continue இவற்றின் பின் இரண்டும் பயன்படுத்தலாம்.

He began running / he began to run.

அவன் ஓடத் தொடங்கினான்.

இவ்வினைச் சொற்களின் பின் இரண்டும் பயன்படுத்தலாம். ஆனால் அர்த்தம் வேறுபடும்.

Stop, Remember, Forget, Try

He stopped smoking.

அவன் புகைப்பதை நிறுத்தினான் (கைவிட்டுவிட்டான்)

He stopped to smoke.

அவன் புகைப்பதற்கு நிறுத்தினான்.

(சைக்கிளில் செல்கிறான். சைக்கிளை நிறுத்தவிட்டு புகைக்கிறான்.)

I remembered locking the door.

எனக்கு கதவு பூட்டியது ஞாபகம். பூட்டினேன் ஞாபகம் உள்ளது.

(இறந்தகாலத்தில் நிகழ்ந்ததை இப்போது நினைக்கிறேன்.)

I remembered to lock the door.

எனக்கு கதவு பூட்ட ஞாபகம் வந்தது. எனவே பூட்டினேன்.

Have you forgotten giving me the money?

எனக்கு காசு தந்ததை மறந்துவிட்டீர்களா? - இறந்த காலத்தில் நடந்தது.

Don't forget to give me the money.

எனக்கு காசு தர மறக்க வேண்டாம்.

I forgot to give him money.

நான் அவனுக்கு காசு கொடுக்க மறந்தேன்.

I forgot giving him money.

நான் அவனுக்கு காசுகொடுத்ததை மறந்தேன்.

I tried to push the car, but I couldn't.

நான் காரை தள்ள முயற்சித்தேன். ஆனால் முடியவில்லை.

Why don't we try pushing the car? (செய்து பார்)

ஏன் காரை நாம் தள்ளிப் பார்க்கக் கூடாது?

95. Used to / be used to (or) get used to

1. Used to + infinitive

We use used to + infinitive to talk about past habits which are now finished.

இறந்த காலத்தில் நாம் செய்ததைப் பற்றி கதைப்பதற்கு (இப்போ அச்செயல் முடிந்துவிட்டது) இதைப் பயன்படுத்துவோம். இதற்கு நிகழ்காலம் இல்லை.

When I was in Srilanka, I used to smoke.

நான் இலங்கையில் இருந்தபொழுது, புகைப்பது வழக்கம். (இதன்படி I don't smoke, now நான் இப்பொழுது புகைப்பதில்லை.)

He used to play football. (he doesn't play now)

அவன் உதைப்பந்து விளையாடுவது வழக்கம். (இப்போது இல்லை)

Negative : எதிர்மறையில்

He didn't use to play football. (அல்லது used not to)

Question : வினாவில்

Did he use to play football? (வினாவில் பயன்படுத்துவது குறைவு.)

2. We use **get/be used to + ing/noun** to mean be accustomed to...

ஒன்றிற்கு பழக்கப்பட்டிரு என்பதை குறிக்க இவ்வடிவத்தைப் பயன்படுத்துவோம்.

I'm used to eating potatoes.

நான் உருளைக்கிழங்கு சாப்பிட பழக்கப்பட்டுவிட்டேன்.
முன்பு இல்லை, இப்பொழுது ஆம்.

She's used to the cold weather.

அவள் குளிருக்கு பழக்கப்பட்டுவிட்டாள்.

Present	past
×	✓
1. இப்போது இல்லை	முன்னர்
2. இப்போது	முன்பு இல்லை
✓	×

1. I used to get up early.

நான் வேளைக்கு எழும்புவது வழக்கம் (முன்னர்)

2. I'm used to getting up early.

நான் வேளைக்கு எழும்ப பழக்கப்பட்டுவிட்டேன்.

96. Causative verb - பிறவினை

1. தனக்காக இன்னொருவரைக் கொண்டு செய்யும் செயலை பிறவினை என்பர். (to ask somebody else to do something for us)

இதை சகல காலங்களிலும் பயன்படுத்தலாம்.

இதை அமைக்கும் முறை

subject + have or get + object + past participle + rest

மார்க்கோபோலோ ஒரு புத்தகம் எழுதுவித்தான். இது இறந்தகாலம். ஆகவே had or got வினைச் சொல் எழுதுதல் / write past participle. written ஆகவே,

Marco Polo had a book written.

I have my hair cut monthly.

நான் மாதந்தோறும் எனது முடியை வெட்டுவிக்கிறேன்.

He is going to have his eyes tested.

அவன் தனது கண்களை சோதிப்பிக்கப் போகிறான்.

My brother will get a house built soon.

எனது சகோதரன் விரைவில் ஒரு வீடு கட்டுவிப்பான்.

At present, they are having a swimming pool constructed.

தற்சமயம் அவர்கள் ஒரு நீச்சல் தடாகம் கட்டுவித்துக் கொண்டிருக்கிறார்கள்.

2. ஒருவருக்கு விரும்பத்தகாத நிகழ்வு நடந்தாலும் இதைப் பயன்படுத்தலாம். (செய்ப்பாட்டு வினை அர்த்தத்தில்)

He had his car stolen last month.

(His car was stolen last month)

சென்ற மாதம் அவரது கார் கள்வாடப்பட்டது.

97. Present participle - நிகழ்கால எச்சம்

This is formed by adding ing to a verb

ஒரு வினைச்சொல்லுக்கு ing சேர்த்தால் அது தொழிற்பெயராக மாறும் என்று பார்த்தோம்.

smoking - புகைத்துக்கொண்டு

Reading - வாசித்துக் கொண்டு

1. இதைக் continuous - ல் பயன்படுத்தலாம். (இதை ஏற்கனவே கற்றுவிட்டோம்)

2. இருவாக்கியங்களை இணைக்கவும்
 3. காரணத்தைக் குறிக்கவும் பயன்படும்.

I saw the woman

She was selling gram

I saw the woman selling gram

அந்தப் பெண் கடலை விற்றுக்கொண்டிருப்பதை நான் பார்த்தேன்.

Active செய்வினை	Passive செயப்பாட்டுவினை
Building - கட்டிக்கொண்டு	being built கட்டப்பட்டுக்கொண்டு
verb+ing	being+pastparticiple
Carrying - தூக்கிக்கொண்டு	being carried தூக்கப்பட்டுக்கொண்டு
Buying - வாங்கிக்கொண்டு	being bought வாங்கப்பட்டுக்கொண்டு

2. I saw them assaulting the man.

அந்த நபரை அவர்கள் தாக்கிக்கொண்டிருப்பதை நான் பார்த்தேன்.

I saw the man being assaulted by them.

அந்நபர் அவர்களால் தாக்கப்பட்டுக் கொண்டிருப்பதை நான் பார்த்தேன்.

I heard her singing a song.

அவள் ஒரு பாட்டு பாடிக்கொண்டிருப்பது எனக்கு கேட்டது.

I heard a song being sung by her.

அவளால் ஒருபாட்டு பாடப்பட்டுக் கொண்டிருப்பது எனக்கு கேட்டது.

Remember - நினைவில் வைக்கவும்

I saw him cross the road. (ஆரம்பத்திலிருந்து முடிவுவரை)

அவன் வீதியைக் கடப்பதை நான் பார்த்தேன்.

I saw him crossing the road. (இடையில்)

அவன் வீதியைக் கடந்துகொண்டிருப்பதை நான் பார்த்தேன்.

3. காரணத்தை சொல்லவும் "ing" ஐப் பயன்படுத்தலாம்.

(as, since, because) என்ற கருத்தில் Feeling tired, he went to bed early.

(because he felt tired)

களைப்பாக இருந்தபடியால் அவர் வேளைக்குப் படுக்கச் சென்றார்.

Being a foreigner, he needs a visa to stay here.

வெளிநாட்டவர் என்பதால் இங்கிருப்பதற்கு அவருக்கு விசா தேவை.

(Because, he is a foreigner)

எதிர்மறையில் (in negative)

Not being rich, he can't buy everything.

செல்வந்தனாக இல்லாதபடியால் அவனால் எல்லாம் வாங்க முடியாது.

Not knowing his telephone number, I couldn't contact him.

அவரின் தொலைபேசி இலக்கம் தெரியாதபடியால், என்னால் அவனுடன் தொடர்பு கொள்ள முடியவில்லை.

(Because I didn't know his telephone number)

98. The perfect participle

இறந்த காலத்தில் இருசெயல்கள் நடக்கும்போது முதலில் நிகழும் செயலை குறிக்கவும் இதைப் பயன்படுத்தலாம்.

Active: having + past participle

Passive : having been + past participle

Having finished our work, we went home.

After finishing our work, we went home.

After we had finished our work, we went home.

எங்கள் வேலையை முடித்தும் (முடித்த பிறகு) நாம் வீடு சென்றோம்.

Having had my lunch, I slept for a while.

மதிய உணவு உண்டதும் சிறிது நேரம் நான் உறங்கினேன்.

Having read the book, I returned it to the library.

புத்தகத்தை வாசித்தபின் (வாசித்ததும்) அதை நான் நூலகத்தில் திருப்பிக்கொடுத்தேன்.

Having been bitten, the postman refused to deliver our letters.

கடிக்கப்பட்ட பின்னர் தபால்காரன் எங்கள் கடிதங்களை விநியோகிப்பதற்கு மறுத்தார்.

இவ்வடிவம் கூடுதலாக எழுத்திலேயே பயன்படுத்தப்படும்.
(in written English)

Remember - நினைவில் வைக்கவும்

Present participle - ஐ

1. continuous tense ல்

2. இரண்டு வாக்கியங்களை இணைக்க

3. காரணத்தைக் குறிக்க

perfect participle ஐ இறந்த காலத்தில் எச்செயல் முதலில் நிகழ்கிறதோ அதைக் காட்டுவதற்கும் பயன்படுத்தப்படும்.

99. Need - தேவை

இதைப் பல வழிகளில் பயன்படுத்தலாம்.

Noun (பெயர்ச் சொல்லாக)

1. There is no need + to + verb
be + in need of + noun
2. Main verb (வினைச்சொல்லாக)
3. Auxiliary verb (துணைவினையாக)
4. Passive voice (செயப்பாட்டு வினை அர்த்தத்தில்)
5. Needn't have and didn't need to

1. It's not far. There is no need to take a taxi.

தூரமில்லை. ராக்ஸி எடுக்கத் தேவையில்லை.

It isn't raining. There's no need to wait.

மழை பெய்யவில்லை. காத்திருக்கத் தேவையில்லை.

I am in need of money.

எனக்கு பணம் தேவை.

The affected people were in need of food and clothes.

பாதிக்கப்பட்ட மக்களுக்கு உணவும் உடையும் தேவையாகவிருந்தது.

He was in need of help.

அவனுக்கு உதவி தேவையாகவிருந்தது.

2. plants need sunshine.

செடிகளுக்கு சூரியவெளிச்சம் தேவை.

A camel doesn't need water everyday.

ஒட்டகத்திற்குத் தினமும் நீர் தேவையில்லை.

Do you need any help?

உங்களுக்கு ஏதாவது உதவி தேவையா?

I need to go / he needs to go (need to + verb = வேண்டும்)
நான் போக வேண்டும். அவன் போக வேண்டும்.

I don't need to go / he doesn't need to go.
நான் போகத் தேவையில்லை. அவன் போகத்
தேவையில்லை.

(don't / doesn't need to + verb எதிர்மறையில்)

3. I needn't go / He needn't go. (எதிர்மறையில் needn't + verb)
நான் போகத் தேவையில்லை/அவன் போகத்
தேவையில்லை

It isn't cold today.
இன்று குளிர் இல்லை.

You needn't wear a jacket.
நீங்கள் ஜக்கெற் போடத் தேவையில்லை.

4. need + V + ing இது செய்ப்பாட்டு வினையாகும்.

This room needs sweeping.

This room needs to be swept.

This room must be swept.
இந்த அறை கூட்டப்பட வேண்டும்.

Your hair needs cutting. / to be cut
உங்கள் முடி வெட்டப்பட வேண்டும்.

Your trousers need ironing. / to be ironed
உங்கள் நீளக் காற் சட்டை ஸ்திரிக்கை செய்யப்பட வேண்டும்.

5. Needn't have + past participle says that someone did something,
but it was not necessary.

ஒருவர் ஒன்றை செய்துவிட்டார். ஆனால் அவர் அதை
செய்திருக்க தேவையில்லை என்பதைக் குறிக்க.

You needn't have written such a long letter.

நீங்கள் அந்தமாதிரியான ஒரு நீண்ட கடிதத்தை எழுதியிருக்கத் தேவையில்லை. (ஆனால் எழுதிவிட்டீர்கள்)

I needn't have answered the last question.

நான் இறுதி வினாவிற்கு விடையளித்திருக்கத் தேவையில்லை (ஆனால் அளித்து விட்டேன்)

didn't need to + verb. says that something was not necessary but it does not say if someone did or not.

ஒருவர் ஒன்றை செய்ய வேண்டிய தேவையிருக்கவில்லை. செய்துமிருக்கலாம். செய்யாமலும் இருந்திருக்கலாம். கூடுதலாகச் செய்யவில்லை என்பதையே குறிக்கும்.

So he stayed at home.

எனவே அவர் வீட்டில்தங்கினார்.

He didn't need to go out.

அவருக்கு வெளியே செல்ல வேண்டிய தேவையிருக்கவில்லை.

But he went anyway.

எனினும் வெளியே சென்றார்.

We didn't need to hurry.

எங்களுக்கு அவசரப்பட வேண்டிய தேவையிருக்கவில்லை. (எனவே அவசரப்படவில்லை.)

We needn't have hurried.

நாங்கள் அவசரப்பட்டிருக்கத் தேவையில்லை. (அவசரப்பட்டு விட்டோம்).

100. Supposition (special passive)

When we talk about what other people say, we can use two possible passive forms.

மற்றவர்கள் சொல்வதைப் பற்றி நாம் கதைக்கும்போது இரண்டு விதமான செய்ப்பாட்டுவினைகளைப் பயன்படுத்தலாம்.

People say that Navam(subject) is 115 years old. - that clause

1. It **is said** that Navam is 115 years old.

It + passive + that clause (சாதாரண வடிவம்)

2. Navam is said to be 115 years old.

Subject + passive + to infinitive (விசேட வடிவம்)

நவத்திற்கு 115 வயது என சொல்லப்படுகிறது. இரண்டும் ஒரே கருத்தையே வெளிப்படுத்துகிறது. ஆனால் இரண்டாவது வாக்கியமே special passive என அழைக்கப்படும். இவ்வடிவம் பத்திரிகைகளில் பயன்படுத்தப்படும்.

இம்மாதிரியான வினைச்சொற்களுடன் விசேட செய்ப்பாட்டு வினையை அமைக்கலாம்.

The special passive can be formed with verbs such as:

Say	- சொல்	Believe	- நம்பு
Consider	- கருது	Expect	- எதிர்பார்
Report	- அறிவி	Know	- அறிதல்
Think	- நினை	Allege	- சொல்
Understand	- விளங்கிக்கொள்	Claim	- உரிமைகோரு
Suppose	- சொல் / கருது		

இதில் மூன்று வகையான infinitive பயன்படுத்தப்படும். அவையாவன

1. Simple infinitive

செயல் நிகழ்காலம் அல்லது எதிர்காலத்தில் இருக்குமாயின் இதைப் பயன்படுத்துவோம்.

2. Continuous infinitive

செயல் நடந்து கொண்டிருக்குமாயின் (ing form) இதைப் பயன்படுத்துவோம்.

3. Perfect infinitive

செயல் நடந்து முடிந்திருக்குமாயின் இதைப் பயன்படுத்துவோம்.

	Active	passive
Simple infinitive	to+verb	to be + p.p
Present or Future	to break	to be broken
	to cook	to be cooked
Continuous infinitive	to be+verb+ing	-
Continuous tense	to be breaking	
	to be cooking	
Prefect infinitive	to have + p.p.	to have been + pp.
Past actions	to have broken	to have been broken
	to have cooked	to have been cooked

People expect that the government will win the election.

It is expected that the government will win the election.

The government is expected to win the election.

தேர்தலில் அரசாங்கம் வெல்லும் என மக்கள் எதிர்பார்க்கிறார்கள்.

தேர்தலில் அரசாங்கம் வெல்லும் என எதிர்பார்க்கப்படுகிறது.

People believe that a curfew will be enforced.

It is believed that curfew will be enforced

Curfew is believed to be enforced.

மக்கள் நம்புகிறார்கள், ஊரடங்குச் சட்டம் அமுல்படுத்தப்படும் என்று

ஊரடங்கு சட்டம் அமுல்படுத்தப்படும் என்று நம்பப்படுகிறது.

People say that the wanted man is hiding in Toronto.

It is said that the wanted man is hiding in Toronto.

The wanted man is said to be hiding in Toronto.

தேடப்படும் நபர் ரொறண்டோவில் மறைந்திருப்பதாக மக்கள் சொல்கிறார்கள்.

தேடப்படும் நபர் ரொறண்டோவில் மறைந்திருப்பதாக சொல்லப்படுகிறது.

They reported that several people were killed in the riots.

It was reported that several people were killed in the riots.

Several people were reported to have been killed in the riots.

அக்கலவரத்தில் பலர் கொல்லப்பட்டதாக அவர்கள் அறிவித்தார்கள்.

அக்கலவரத்தில் பலர் கொல்லப்பட்டதாக அறிவிக்கப்பட்டது.

People said that they controlled the violence.

It was said that they controlled the violence.

They were said to have controlled the violence.

மக்கள் அவர்கள் வன்செயலைக் கட்டுப்படுத்தியதாகச் சொன்னார்கள்:

அவர்கள் வன்செயலைக் கட்டுப்படுத்தியதாகச் சொல்லப்பட்டது.

It is said that the festival will start next Friday.

The festival is said to start next Friday.

திருவிழா அடுத்தவெள்ளி ஆரம்பிக்குமென சொல்லப் படுகிறது.

It is known that a new law has been introduced.

A new law is known to have been introduced.

ஒரு புதிய சட்டம் அறிமுகப்படுத்தப்பட்டுள்ளது என்று அறியப்படுகிறது.

The film is supposed to be very good.

அத்திரைப்படம் மிக நன்றாக இருக்கும் எனச் சொல்லப்படுகிறது.

101. The Imperative sentence - ஏவல் வாக்கியம்

It gives an order or makes a request.

கட்டளை அல்லது வேண்டுகோள். (second person) முன்னிலைக்கும் (first person plural) தன்மை பன்மைக்குமே ஏவல்வாக்கியமுண்டு. ஒன்றைசெய் அல்லது செய்யாதே என்பதைக் குறிப்பிட இது பயன்படும். எழுவாய் நீ/ நீங்கள் தோன்றா எழுவாய் எனப்படும்.

Come here. - இங்கே வா (ருங்கள்)

Jane, bring me some water please.

ஜேன், தயவு செய்து எனக்கு கொஞ்சம் தண்ணீர் கொண்டு வாருங்கள்.

1. செய்

செய்யாதே

Verb (do+verb) ஒன்றை

அழுத்திக்கூறும்போது

Don't/Do not+ verb

Stand up! (do stand up)

Don't sit down.

எழுந்து நிற்கவும்.

இருக்க வேண்டாம்.

Have some coffee.

Don't shout.

கொஞ்சம் கோப்பி

சத்தம் போடாதீர்கள்.

அருந்துங்கள்.

சத்தம் போடாதே.

Let him go.

Don't let him go.

அவன் போகட்டும்

அவனைப் போகவிட

(ஆ) அவனைப்போகவிடு. வேண்டாம்.

2. நாங்களே எங்களுக்கு சொல்லும்போது

Let us (Let's) + verb

Let us go /let's go. போவோம்.

Let's learn English. (நாம்) ஆங்கிலம் கற்போம்.

எதிர்மறையில்

Let's not + verb (Don't let's + verb ம் பயன்படுத்தலாம்)

Let's not play.

நாம் விளையாடவேண்டாம்.

Let's sing a song.

நாம் ஒரு பாட்டுப் பாடுவோம்.

Let's not sing a song.

நாம் ஒரு பாட்டுப் பாட வேண்டாம்.

3. Take the pen இதை செய்ப்பாட்டு வினையில் எழுதுவது எப்படி ?

பேனையை எடு Let + object + be + p.p + by you

Let the pen be taken by you.

பேனை உங்களால் எடுக்கப்படட்டும்.

Close the door.

கதவை மூடவும்.

Let the door be closed by you.

கதவு உங்களால் மூடப்படட்டும்.

Remember - நினைவில் வைக்கவும்

You dance, Do dance, Don't dance

We - Let's dance

இரண்டுமே ஏவல் வாக்கியம் ஆகும்.

Take your seat.

அமருங்கள்!

Be seated.

அமருங்கள்.

Leave me alone.

என்னை தொந்தரவு செய்யாதீர்.

Be careful!

கவனமாக இருங்கள்.

Stand here till I call you.

நான் கூப்பிடும் வரை இங்கே நில்!

Walk slowly.

மெதுவாக நட.

Give me a hand please.

தயவுசெய்து எனக்கு உதவி செய்யுங்கள்!

Shut up your mouth.

வாயை மூடு.

Mind your head.

தலை கவனம்.

Press the red button.

சிகப்புப் பொத்தானை அழுத்தவும்.

Go straight and turn to left.

நேரே சென்று இடது பக்கம் திரும்பவும்.

Take what you want.

உங்களுக்கு வேண்டியதை எடுங்கள்.

Remember - நினைவில் கொள்

செய்யாதே எனும்போது

do not + V அல்லது Don't + V

Do not forget to bring it.

அதைக் கொண்டுவர மறக்காதீர்.

Don't hesitate to ask if you have any doubts.

உங்களுக்கு ஏதாவது சந்தேகமிருப்பின் கேட்கத் தயங்க வேண்டாம்.

Don't wait for me.

எனக்காகக் காத்திருக்க வேண்டாம்.

Don't be foolish.

முட்டாளாக இருக்காதே.

Don't shout please.

தயவு செய்து சத்தம்போட வேண்டாம்.

Do not write anything above this line.

இக்கோட்டிற்கு மேலே எதுவும் எழுத வேண்டாம்.

Don't join bad company.

கெட்ட கூட்டத்துடன் சேரவேண்டாம்.

Do not speak aloud.

உரத்துப் பேசாதீர்கள்.

Please don't spit here.

தயவுசெய்து இங்கே துப்ப வேண்டாம்/துப்பாதீர்கள்.

Neither cheat nor be cheated.

ஏமாறாதே! ஏமாற்றாதே!

ஆனால், கடிதங்களில் please ற்குப் பதிலாக kindly என்ற வார்த்தையை பயன்படுத்துவோம்.

Kindly grant me two days leave.

தயவு செய்து எனக்கு இரண்டு நாட்கள் லீவு அனுமதிக்கவும்.

Kindly look after it.

தயவு செய்து இதைக் கவனித்துக் கொள்ளவும்.

Asking permission - அனுமதி கோரல்

May I use your phone?

உங்கள் தொலைபேசியை நான் பயன்படுத்தலாமா?

Can I take it?

இதை நான் எடுக்கவா?

Do you mind if I smoke here?

நான் இங்கு புகைப்பதில் உங்களுக்கு ஆட்சேபணையா?

Would you allow me to go upstairs?

நான் மேல்மாடிக்கு செல்ல அனுமதிப்பீர்களா?

Is it all right if I park here?

நான் இங்கு வாகனம் நிற்பாட்டினால் பிரச்சனையில்லையே?

Could I speak to Mr..... please?

நான் திரு... உடன் பேசலாமா?

Please let me speak to him.

தயவு செய்து என்னை அவருடன் பேச விடுங்கள்.

Giving a refusal - மறுப்பைத் தெரிவிக்க

No, thank you

வேண்டாம், நன்றி.

I'm very sorry but I can't accept.

மன்னிக்கவும். என்னால் ஏற்றுக்கொள்ள இயலாது.

I'm afraid I won't be able to come.

என்னால் வரமுடியாது என சந்தேகிக்கிறேன்.

It's very kind of you but I can't stay.

நீங்கள் அன்பானவர் ஆனால் என்னால் தங்க இயலாது.

Voicing incomprehension

ஒருவர் சொல்வது புரிந்து கொள்ளாவிடில்

What?

என்ன?

Pardon please?

தயவு செய்து மன்னிக்கவும்?

I beg your pardon.

என்னை மன்னிக்கவும்.

I'm sorry but I don't understand.

மன்னிக்கவும்; ஆனால் எனக்கு விளங்கவில்லை.

I don't follow you.

நான் உங்களைப் பின்பற்றவில்லை.

Can you repeat please?

தயவு செய்து திருப்பிச் சொல்வீர்களா?

Can you speak up please?

தயவு செய்து பலத்து கதைப்பீர்களா?

Could you speak slowly please?

தயவுசெய்து மெதுவாக பேசுவீர்களா?

What do you mean?

நீங்கள் என்ன கருதுகிறீர்கள் / சொல்கிறீர்கள்?

Approval and disapproval - அங்கீகாரம் / மறுப்பு

I think so.

நான் அப்படித்தான் நினைக்கிறேன்.

I agree with you.

நீங்கள் சொல்வதற்கு நான் சம்மதிக்கிறேன்.

Yes, you are right.

ஆம், நீங்கள் சொல்வது சரி.

That's correct.

அது சரி.

That's it. - அதுதான்.

Exactly. - சரியாக.

Yes, of course. - ஆம், நிச்சயமாக.

Sure. - நிச்சயமாக.

yes, indeed.

ஆம், உண்மையில்.

Why not. - ஏன் கூடாது.

I don't think so.

நான் அப்படி நினைக்கவில்லை.

You are wrong.

நீங்கள் சொல்வது தவறு.

You are mistaken.

நீங்கள் தப்பாக நினைத்துவிட்டீர்கள்.

I don't agree with you.

நீங்கள் சொல்வதை நான் ஏற்றுக்கொள்ளவில்லை.

That can't be true.

அது உண்மையாக இருக்கமுடியாது.

You've got the wrong end of the stick.

நீங்கள் தப்பாக நினைத்துவிட்டீர்கள்.

Not at all.

முற்றாக இல்லை.

102. Telephone - தொலைபேசி

Are you on the phone?

நீங்கள் தொலைபேசியில் பேசிக்கொண்டிருக்கிறீர்களா?

Who is speaking?

பேசுவது யார்?

Who is calling?

அழைப்பது யார்?

The number you dialled is incorrect.

நீங்கள் சுழற்றிய இலக்கம் தவறானவை.

Please pick up the phone.

தயவுசெய்து போனை எடுக்கவும்.

Please hang up the phone.

தயவுசெய்து போனை வைக்கவும்.

Hold on.

தொடர்பில் இருக்கவும்.

the line is busy.

லைன் தொடர்பில் உள்ளது.

Dial another number.

வேறொரு இலக்கத்தைச் சூழட்டுங்கள்.

What is your number?

உங்கள் இலக்கம் என்ன?

You've got a wrong number.

தவறாக எடுத்துவிட்டீர்கள்.

An answering machine.

பதிலளிக்கும் கருவி.

Can I leave a message?

செய்தியொன்றை தெரிவிக்கலாமா?

The line is engaged.

லைன் வேறொரு தொடர்பிலுள்ளது.

The telephone is out of order.

தொலைபேசி பாவனையில் இல்லை.

Toll free number.

இலவச இலக்கம்.

103. Notices and warning - அறிவித்தல்களும் எச்சரிக்கைகளும்

Beware of pick pockets.	முடிச்சுமாறிகள் கவனம்.
Out of order.	சேவையில் இல்லை.
No vacancies.	வெற்றிடம் இல்லை. வேலையில்லை.

Do not lean out of the window.	யன்னலுக்கு வெளியே எட்டிப் பார்க்க வேண்டாம்.
Keep off the grass.	புல் மீது நடக்காதீர்.
Mind the step.	படி கவனம்.
Pull the chain in case of emergency.	அவசரம் ஏற்படின் சங்கிலியை இழுக்கவும்.
Main road ahead.	பிரதான வீதி முன்னே.
No smoking.	புகைத்தல் கூடாது.
Pedestrian crossing.	பாதசாரிகள் கடவை.
Penalty for litter upto £ 100 fine.	குப்பை போடுவோர் மீது அபராதம்! 100 பவுண்ட் வரை.
No parking.	வாகனம் நிறுத்த வேண்டாம்!
Dogs must be kept on a lead.	நாய்கள் சங்கிலியில் வைத்திருக்கப்பட வேண்டும்.
Dead end.	முட்டுச்சந்து.
Photographing exhibits is not allowed.	காட்சிப் பொருட்களை படம் எடுத்தல் தடை செய்யப்பட்டுள்ளது.
Stick no bills.	விளம்பரம் ஒட்டாதீர்!
Trespassers will be prosecuted.	அத்துமீறுவோர் மீது வழக்கு தொடரப்படும்.

No admission to unaccompanied minors.	18 வயதிற்குட்பட்டோர்தனியே அனுமதிக்கப்பட மாட்டார்கள்.
Reduce speed now.	இப்போ வேகத்தை குறைக்கவும்
Fishing permit. Holders only.	அனுமதிப் பத்திரம் வைத்திருப்போர் மட்டும் மீன்பிடிக்க அனுமதிக்கப்படுவார்கள்.
Pay and display.	பணத்தைச் செலுத்தி பற்றுச்சீட்டுப் பெற்று அதை தெரியும்படி வைக்கவும்.
Do not alight from the bus whilst it is in motion	பஸ் ஓடும்போது இறங்க வேண்டாம்.
Feeding the animals strictly prohibited.	மிருகங்களுக்கு உணவூட்டுதல் கண்டிப்பாகத் தடை செய்யப்பட்டுள்ளது.
Clearance sale starts today.	விற்று ஒதுக்கும் விற்பனை இன்று ஆரம்பமாகிறது.
Flat to let.	தொடர்மாடி வாடகைக்கு.
No entry.	உட்பிரவேசியாதீர்.
Admission to ticket holders only.	பற்றுச்சீட்டு வைத்திருப்போர் மட்டுமே அனுமதிக்கப்படுவார்கள்.
Shop lifters will be prosecuted	கடையில் திருடுவோர் மீது வழக்கு தொடரப்படும்!

kindly refrain from smoking
in the auditorium.

தயவுசெய்து அரங்கில் புகைக்க
வேண்டாம்.

French spoken here.

இங்கு பிரெஞ்சு மொழி
பேசப்படும்!

These seats are appreciated
by the old and infirm.

இவ்விருக்கைகள்
வயதுசென்றவர்களுக்கும்
இயலாதோருக்குமே

For sale.

விற்பனைக்கு.

Please place your
purchase here

தயவுசெய்து நீங்கள் வாங்கிய
பொருட்களை இங்கே
வைக்கவும்.

Lunch now being served.

இப்போ மதிய உணவு தயார்!

No bicycles against
glass please.

தயவு செய்து கண்ணாடிமீது
துவிச்சக்கர வண்டிகளை விட
வேண்டாம்.

Keep this out of reach of
small children.

சிறிய பிள்ளைகளுக்கு எட்டாத
வாறு இதை வைக்கவும்.

Please give up your seat to
People carrying children

குழந்தைகள் கொண்டு
வருவோருக்கு தயவு செய்து
உங்கள் இருக்கையைக்
கொடுக்கவும்.

Security cameras in operation

பாதுகாப்பு கமெராக்கள் வேலை
செய்கின்றன.

For security reasons any luggage or other parcels left unattended will be removed and may be destroyed.

பாதுகாப்புக் காரணங்களுக்காக கைவிடப்பட்ட பொதிகள் அல்லது பொட்டலங்கள் அகற்றப்பட்டு அழிக்கப்படலாம்.

please keep this entrance clear

தயவு செய்து இவ்வாயிலை தடைசெய்ய வேண்டாம்.

Exact fare please
No change given.

தயவுசெய்து சரியான கட்டணத்தைச் செலுத்தவும்.
மிகுதிச் சில்லறை கொடுக்கப்பட மாட்டாது.

Emergency exit. keep clear at all times.

அவசர காலத்தில் வெளியேறும் வழியை எந்நேரமும் தடையில்லாமல் வைத்திருக்கவும்.

104. Expressions of wish or Regret - விருப்பம் / கவலையின் வெளிப்பாடு

1. நான் நினைப்பது போல ஒன்று இல்லையே எனக் கவலைப்படும்போது.
2. இறந்த காலத்தில் ஒன்று நடந்ததோ இல்லையோ எனக் கவலைப்படும்போது.
3. ஒன்று நடக்க வேண்டும் அல்லது ஒருவர் ஒன்றை செய்ய வேண்டும் எனும்போது இதைப் பயன்படுத்தலாம்.

Situation	After wish
1. Present	Past
2. Past	Past perfect
3. Future (will)	Future past (would)

1. I don't have a car. (present situation) என்னிடம் கார் இல்லை.

I wish I had a car. (past) என்னிடம் ஒருகார் இருந்தால் +
நான் ஒரு கார் வைத்திருந்தால்

(-) -----> (+) (+) -----> (-)

It is cold. குளிருது.

I wish it weren't cold.

குளிராக இல்லாவிட்டால்

wish க்குப் பிறகு were கூடுதலாகப் பயன்படுத்தப்படும்)

2. I didn't go to the meeting. (past situation) போகவில்லை.

I wish I had gone to the meeting.

நான் கூட்டத்திற்கு போயிருந்தால். (போகவில்லை)

I ate too much / a lot.

நான் அதிகமாக சாப்பிட்டேன்.

I wish I hadn't eaten so much.

நான் அதிகமாக சாப்பிட்டு இருக்காவிட்டால்!

3. I can't swim.

I wish I could swim.

என்னால் நீந்த முடிந்தால்!

It's raining

I wish it would stop raining

மழை பெய்வது நின்றால்!

105. It is time / It's high time நேரமாகிவிட்டது

1. It is time to+verb ஒன்றைச் செய்யநேரமாகிவிட்டது.

2. It is time for + some one to do something.

ஒருவருக்கு ஒன்றைச் செய்ய நேரமாகிவிட்டது

3. It is time + subject + past verb (ஐயவினை)

இதில் இறந்தகாலத்தைப் பன்படுத்துவோம். ஆனால் உண்மையில் நிகழ்காலம் அல்லது எதிர்காலத்தையே இது குறிக்கும்.

It is time to go to bed.

படுக்கைக்குப் போக நேரமாகிவிட்டது.

It is time for us to go to bed.

நாங்கள் படுக்கைக்கு போக நேரமாகிவிட்டது.

(வழக்கமாக 10 மணிக்கு, படுப்போம். இப்போது 10 மணி)

It is time we went to bed.

நாங்கள் படுக்கைக்கு போக நேரமாகிவிட்டது.

(இப்போது 10 மணியைத் தாண்டிவிட்டது. தாமதம்)

It is time for you to get up.

நீங்கள் எழும்ப நேரமாகிவிட்டது. (வழக்கமாக 7 மணிக்கு எழும்புவிர்கள். இப்போது 7 மணி.)

It is time you got up.

நீங்கள் எழும்ப நேரமாகிவிட்டது. (இப்போது 7 மணியைக் கடந்துவிட்டது (சிறிது தாமதம்))

It is time for him to find a job.

It is time he found a job.

106. Would rather - விரும்புதல்

1. Would rather + infinitive without "to"

இதன் பின் வினைச்சொல்லை இடுவோம்.

I'd rather stay at home.

நான் வீட்டில் இருக்க விரும்புகிறேன்.

in negative (எதிர்மறையில்) would rather not

I'd rather not go out.

வெளியே போகாமலிருக்க விரும்புகிறேன்.
நான் வெளியே போக விரும்பவில்லை.

I'd rather stay at home than go out.

வெளியே செல்வதைவிட வீட்டில் இருக்கவே நான்
விரும்புகிறேன்.

2. Would rather + subject + past verb

இன்னொருவர் ஒன்றைச் செய்ய வேண்டும் என ஒருவர்
விரும்பும்போது, இவ்வடிவத்தைப் பயன்படுத்துவோம்.
ஆனால் இங்கும் இறந்தகால வினைச் சொல்லையே
பயன்படுத்துவோம். அர்த்தம் நிகழ்காலம் அல்லது
எதிர்காலமாகும்.

I'd rather you stayed here.

நீங்கள் இங்கு தங்குவதை நான் விரும்புகிறேன்.

(I want you to stay here)

I'd rather you didn't close the window. It's hot.

நீங்கள் யன்னலை மூடாமலிருப்பதை நான் விரும்புகிறேன்.
வெக்கையாயுள்ளது.

(I want you not to close the window)

**prefer - மேலாக விரும்புதல். இரண்டை ஒப்பிடும்போது
"than" க்குப் பதிலாக to**

**இதன்பின் to+verb or verb+ing இரண்டையும்
பயன்படுத்தலாம்.**

1. Prefer to live / I prefer living in the country

கிராமத்தில் வசிக்க / வசிப்பதையே நான்
விரும்புகிறேன்.'

1. prefer V + ing

to V + ing

2. prefer to + verb

rather than + Verb (பொதுவில்)

1. I Prefer phoning people to writing letters.

நான் கடிதம் எழுதுவதைவிட தொலைபேசியில் பேசுவதையே விரும்புகிறேன்.

2. I prefer to phone people rather than write letters.

in a particular situation 'would prefer to' + verb: I'd prefer to go out

I'd prefer to watch T.V rather than read newspapers.

பத்திரிகை வாசிப்பதைவிட தொலைக்காட்சி பார்ப்பதையே நான் விரும்புகிறேன்.

I prefer driving to travelling by train.

I prefer to drive rather than travel by train.

I'd prefer to drive rather than travel by train.

நான் தொடருந்தில் பயணிப்பதை விட காரில் செல்வதையே விரும்புகிறேன்.

107. had better + infinitive without to

ஒன்றைச் செய்வது நல்லது என கூறும்போது had better + verb ஐப் பயன்படுத்துவோம்.

(இது should or ought to வைப் போன்றது வேண்டும் என்ற அர்த்தத்தில்)

You'd better take an umbrella.

நீங்கள் குடை கொண்டுபோவது நல்லது.

You'd better wait.

நீங்கள் காத்திருப்பது நல்லது.

We'd better hurry. we are late.

நாங்கள் விரைவது நல்லது. பிந்திவிட்டோம்.

in negative எதிர்மறையில்

had better not

You have got a high temperature.

You'd better not go to work.

உங்களுக்கு சரியான காய்ச்சல். நீங்கள் வேலைக்கு போகாமலிருப்பது நல்லது.

You'd better not smoke.

நீங்கள் புகைக்காமல் இருப்பது நல்லது.

	Active	passive
Gerund	writing	-
Present participle	Writing	Being written
Perfect participle	Having written	Having been written
Simple infinitive	To write	To be written
Continuous infinitive	To be writing	-
Perfect infinitive	To have written	To have been written
Future past	Would write	Would be written
Future past perfect	Would have written	Would have been written

108. Letter writing கடிதம் வரைதல்

There are four types of letters and they're the.

நான்கு வகையான கடிதங்கள் உள்ளன. அவையாவன:

1. Friendly letter குடும்ப அங்கத்தவர், நண்பர்களுக்கு
2. Official letter அலுவலகம், பாடசாலைக்கு
3. Public letter பொதுவிடயம், முறைப்பாட்டுக்கு
4. Business letter வியாபாரம் தொடர்புக்கு

A letter consists of five parts and they're the

ஒரு கடிதம் ஐந்து பகுதிகளைக் கொண்டது. அவையாவன,

- a. Address முகவரி
- b. Salutation விளிப்பு

- c. Body of the letter/contents விடையம்
 d. Subscription முடிவுரை
 e. Signature கையெழுத்து

திகதியிடும்போது இவற்றில் ஒன்றையிடலாம்.

27th, November, 2005	Sunday 27th November, 2005
November 27th, 2005	27.11.2005

ஏதாவது முக்கிய செய்தியைக் குறிப்பிட விரும்பினால் இறுதியில் P.S. (post script) என எழுதி விடயத்தைக் குறிப்பிடலாம்.

1. நண்பர்கள், குடும்ப உறுப்பினர்களுக்கு எழுதும்போது

My dear father, mother, brother, son, friend etc.,

Dear mummy, Ajith என ஆரம்பித்து,

குடும்ப உறுப்பினர்களாயின்

Yours affectionately, affectionately yours,

Your affectionate father, son, uncle etc., என முடிக்கவும்.

நண்பர்கள், சகோதர சகோதரியாயின்

sincerely yours, yours sincerely, your sincere friend, you loving brother, yours lovingly or with love, with best wishes என முடிக்கவும்.

2. அலுவலகங்களுக்கு எழுதும்போது

Sir, Dear sir / madam என ஆரம்பித்து, மேலதிகாரியாயின்

yours faithfully, faithfully yours, yours truly எனவும்,

அதிபர், ஆசிரியர்களாயின்

Yours obediently, Your obedient student என முடிக்கவும்.

வங்கிக்கு (to bank)

1. Lost cheque காசோலை தொலைந்து விட்டதைக் குறிக்க.

I am writing to ask you to stop payment of cheque No. 387618 for the sum of E150, drawn payable to Mr... as I am unable to trace the cheque.

2. Overdraft

I kindly request for allowing me to overdraw on my account (N0...) upto E300.

3. Close an A/C (வங்கிக் கணக்கை முடிக்க)

It is not possible for me to continue my A/C with your bank as I have moved to... Hence I request you to close my A/c.

4. Money transfer (பணப் பரிமாற்றம்)

Would you please transfer E500 from my current account (No-02182617) to my deposit account?

5. New address (புது விலாசம்)

I have recently moved to the above address. மேற்படி விலாசத்திற்கு நான் இடமாறியுள்ளேன்.

6. Mortgage (ஈடு வைத்தல்)

Job application (வேலைக்கான விண்ணப்பம்)

I saw your advertisement published in the daily news on (date) for the post of...

இப்பதவிக்கு... திகதி... டெயிலி நியூஸ் பத்திரிகையில் வெளிவந்த விளம்பரத்திற்கு நான் விண்ணப்பிக்க விரும்புகிறேன்.

I understand that there are vacancies for the post of... பதவிக்கு வெற்றிடங்கள் இருப்பதாக அறிகிறேன்.

I want to apply for the post of... advertised by you.

உங்களால் விளம்பரப்படுத்தப்பட்ட பதவிக்கு விண்ணப்பிக்க விரும்புகிறேன்.

Leave letter (விடுமுறைக் கடிதம்)

As I have been suffering from high fever I request you to grant me leave for... days.

கடும் காய்ச்சலால் நான் மிகவும் அவஸ்தைப்படுவதால் நாட்கள் லீவு தரும்படி கேட்டுக்கொள்கிறேன்.

I wish to bring to your kind notice that my sister is getting married on.... so you are hereby requested to grant me leave for...

எனது சகோதரி... அன்றுதிருமணம் முடிப்பதை உங்கள் கவனத்திற்கு கொண்டுவர விரும்புகிறேன். எனவே எனக்கு... தினங்கள் விடுப்பு அனுமதிக்குமாறு கேட்டுக் கொள்கிறேன்.

School admission (பாடசாலை அனுமதி)

I bring to your kind notice that I am seeking admission for my son who is in grade....

Leave letter (விடுமுறைக் கடிதம் - பாடசாலைக்கு)

I wish to inform you that my son/daughter... couldn't attend school because of...

I kindly beg you to excuse and allow him/her to sit in the class.

Complaint letter (முறைப்பாட்டுக் கடிதம்)

I wish to complain most strongly about the smell / the noise.

Hotel reservation (விடுதி பதிவு செய்தல்)

Will you please reserve a room with single bed and shower for me from 20th to 25th April? Kindly confirm the booking by return.

I am writing to confirm our telephone booking of 2nd November.
We shall be grateful if you could reserve the room in the name of...

Cancelling an appointment (முன் நியமனத்தை இரத்து செய்தல்)

I am writing to cancel our appointment .

I apologize most sincerely for my absence from the meeting on...

Owing to circumstances beyond my control. I shall not be in...

I would like to introduce myself. I am...

நான் என்னை அறிமுகப்படுத்திக்கொள்ள விரும்புகிறேன்.
நான்...

I am pleased to inform you that

உங்களுக்கு அறிவிப்பதில் நான் மகிழ்ச்சியடைகிறேன்.

Thank you very much for your letter of.... regarding..

... சம்பந்தமாக இத்திகதியிடப்பட்ட தங்கள் கடிதத்திற்கு
நன்றி.

In reply to your letter of...

... இத்திகதி கடிதத்திற்கு பதிலளிக்குமுகமாக.

In accordance with your instructions

I have forwarded the report to Mr...

தங்கள் அறிவுறுத்தல்களுக்கு இணங்க நான் அவ்வறிக்கையை
திரு.... க்கு அனுப்பிவைத்துள்ளேன்.

I am sorry to inform you that.....

I regret to have to inform you that...

உங்களுக்கு... என்று அறிவிப்பதையிட்டு வருந்துகிறேன்.

உங்களுக்கு... என்று அறிவிப்பதையிட்டு நான்
மனவருத்தமடைகிறேன்.

Following your telephone call of... I wish to confirm your reservation.

இத்திகதி தங்கள் தொலைபேசி உரையாடலையடுத்து தங்கள் பதிவை உறுதிப்படுத்த விரும்புகிறேன்.

I am in receipt of your letter of..

தங்கள் ... இத்திகதிக்கடிதம் எனக்கு கிடைத்துள்ளது.

We would like to remind you that we still have no reply to our proposal on...

இது சம்பந்தமான எங்கள் பிரேரணை பிரச்சனைக்கு இதுவரை எங்களுக்கு எதுவித பதிலும் கிடைக்காததை உங்களுக்கு ஞாபகப்படுத்த விரும்புகிறேன்.

I am sending you herewith a receipt for...

இதற்காகிய பற்றுச்சீட்டு ஒன்று இத்துடன் உங்களுக்கு அனுப்பி வைக்கிறேன்.

We would be grateful if you could put your proposal in writing.

தங்கள் பிரேரணையை எழுத்து மூலம் சமர்ப்பித்தால் நாம் மிகவும் கடமைப்பட்டவர்களாக இருப்போம்.

I would like to apply for a grant and would be grateful if you could send me an application form.

நான் மானியத்திற்கு விண்ணப்பிக்க விரும்புகிறேன். அதற்குரிய விண்ணப்பப் படிவத்தை அனுப்பி வைப்பீர்களாயின் மிகுந்த நன்றியுடையவனாக இருப்பேன்.

I am having dinner with two colleagues next Friday and would be delighted if you could join us.

அடுத்த வெள்ளி நான் எனது இரண்டு சக ஊழியருடன் இராப்போசனம் அருந்துகிறேன். நீங்களும் எங்களுடன் சேர்ந்துகொண்டால் நான் மிக மகிழ்ச்சியடைவேன்.

Thank you very much for the most honourable invitation to take part in.

இதில் கலந்துகொள்ள கௌரவ அழைப்பிற்கு உங்களுக்கு மிக்க நன்றி.

It is a great pleasure for me to accept your kind invitation.
தங்கள் அன்பான அழைப்பை ஏற்றுக்கொள்வதில் எனக்கு மிக மிக மகிழ்ச்சி.

I am sorry but I simply cannot come.
நான் வருந்துகிறேன். ஆனால் என்னால் வரமுடியாது.

I am sorry but it is impossible for me to participate in...
மன்னிக்கவும். இதில் கலந்துகொள்ள எனக்கு இயலாது.

I would be grateful for an appointment.
(உங்களுடன்) முன்கூட்டிய சந்திப்புக்கு நான் நன்றியுள்ளவனாக இருப்பேன்.

Could you please ring the secretary and let her know whether the date is convenient for you?
தயவுசெய்து செயலாளரை தொலைபேசியில் அழைத்து அத்திகதி உங்களுக்கு பொருத்தமா என்பதை அவருக்கு தெரியப்படுத்தவும்.

We regret to inform you that your paper has been rejected.
உங்கள் பேப்பர் நிராகரிக்கப்பட்டுள்ளது என்பதைத் தெரிவிப்பதில் மிகுந்த மனவருத்தப்படுகிறோம்.

Please submit this form together with a cheque or money order for 100£ made out to...before August 15.
தயவுசெய்து ஆவணி 15க்கு முன்னர் இன்னாரின் பெயரில் 100 யூரோவுக்கு காசோலை அல்லது காசுக்கட்டளை எடுத்து இப்படிவத்துடன் சமர்ப்பிக்கவும்.

I would like to book two seats on a flight to New Delhi leaving London on...
இத்திகதி லண்டனைவிட்டு புறப்படும் விமானத்தில் புதுடெல்லிக்கு இரண்டு ஆசனங்கள் பதிவுசெய்ய விரும்புகிறேன்.

I would like to renew my subscription to... you will find enclosed an order form.

இதற்கு எனது சந்தாவைப் புதுப்பிக்க விரும்புகிறேன். அதற்குரிய படிவம் ஒன்று இத்துடன் உள்ளது.

I am very interested in your advertisement which I read in...

இப்பத்திரிகையில் நான் வாசித்த தங்கள் விளம்பரத்தில் நான் மிகவும் ஆர்வமுள்ளவனாக இருக்கிறேன்.

I wish to apply for the position of... advertised in...

இதில் விளம்பரமான... இப்பதவிக்கு நான் விண்ணப்பிக்க விரும்புகிறேன்.

I, the undersigned, certify that Mr.. was employed in my department from... to... as

இத்திகதிமுதல்... வரை திருவாளர்... எனது திணைக்களத்தில்... ஆக வேலை செய்தார் என்பதை கீழே கையொப்பமிட்ட நான் உறுதிப்படுத்துகிறேன்.

I hereby certify that...

நான் இத்தால் ... என்று உறுதிப்படுத்துகிறேன்.

Thank you again for your assistance.

உங்கள் உதவிக்கு மீண்டும் நன்றி.

Thank you for your patience.

தங்கள் பொறுமைக்கு நன்றி.

Thank you for understanding the situation.

நிலைமையை புரிந்துகொண்டமைக்கு நன்றி.

Please let me have your reply as soon as possible.

இயன்றளவு விரைவில் தங்கள் பதிலைத் தெரியப்படுத்தவும்.

We are sorry for the inconvenience this may have caused you.

உங்களுக்கு இதனால் ஏற்பட்டிருக்கும் வசதியீனத்தையிட்டு நாம் வருந்துகிறோம்.

I regret that I am unable to assist you for the time being.

தற்சமயம் நான் உங்களுக்கு உதவிசெய்ய முடியாமைக்கு +வருத்தப்படுகிறேன்.

Some Sample letters

An application letter for a job

1. Junior Accountant

Accountant requires an assistant with previous experience as the firm has many clients with businesses in Europe.

Dear Sir,

I saw your advertisement which appeared in last sunday's Observer.

I would like to work in your esteemed establishment and gain experience in an accounts office. I have kept the accounts for my uncle's trading centre for the last three years, but due to ill health he is selling the business

I can Speak and write in French, German and English.

I have enclosed my CV and if required I could come for an interview

I hope to hear from you soon.

Yours faithfully,

2. A letter to a friend who went to live in New York

Dear,

How are you? I hope you're enjoying living in New York. What's your new school like? Have you got many new friends?

We all miss you very much. I hope I'll be able to come and see you next month.

Please write soon and tell me all your news,

with love,

Sarah

Yours lovingly,

Yours lovingly,

U.S. Style

British Style

3. An Invitation to a wedding

My Dear....

I am pleased to inform you that My daughter is getting married on 2nd Dec. 2008 at our residence between 9 am and 10 pm.

I kindly request you to come with your family to grace the occasion.

We are anxiously awaiting your arrival.

yours Sincerely,

4. Renting a Vehicle

Dear Sir,

We want to visit some of your most interesting places in August.

Could you please give us a quotation for renting a caravan?

Reply soon.

Yours faithfully,

5. A complaint from the tenant

I am sorry to inform you that the roof of the house we are residing leaks during rains causing great inconvenience to us.

Therefore you are requested to get the necessary repairs done as early as possible.

I am looking forward to receiving a favourable reply from you.

Yours Sincerely,

6. An accommodation letter

Address

Dear Sir / Madam,

I, Mr. Balu from the above address certify that Mr has been residing in our house since last April. OR for the last five months.

Thanking you.

yours truly,

சில மாதிரி கடிதங்கள்

1. தொழிலிற்கான விண்ணப்பக் கடிதம்

கனிஷ்ட கணக்காளர்: ஐரோப்பாவில் பல வாடிக்கையாளரை நிறுவனம் கொண்டுள்ளதால் கணக்கர்களுக்கு முன் அனுபவமுள்ள உதவியாளர் ஒருவர் தேவைப்படுகிறார்.

கனம்:

சென்ற ஞாயிறு ஒப்சேவரில் வெளிவந்த உங்கள் விளம்பரத்தைப் பார்த்தேன்.

கண்ணியமிக்க தங்கள் நிறுவனத்தில் நான் வேலை செய்ய விரும்புகிறேன். அத்தோடு ஒரு கணக்கு அலுவலகத்தில் அனுபவம் பெற விரும்புகிறேன். நான் கடந்த மூன்று ஆண்டுகளாக எனது மாமாவின் வர்த்தக நிறுவனத்தில் கணக்கு சரிபார்த்துள்ளேன். ஆனால், உடல் நலக் குறைவு காரணமாக அவர் தனது நிறுவனத்தை விற்கின்றார். என்னால் பிரெஞ்சு, ஜெர்மன், ஆங்கில மொழிகளில் எழுதப் பேசமுடியும். இத்துடன் எனது சி.வி.யை அனுப்புகிறேன். தேவையேற்படிநேர்முகத்தேர்வுக்கு என்னால் சமூகமளிக்க முடியும் என்பதைத் தெரிவித்துக் கொண்டு உங்களிடமிருந்து பதிலை எதிர்பார்க்கிறேன்.

இங்ஙனம்

தங்கள் உண்மையுள்ள,

2. நண்பனின் கடிதம் (நண்பியின் கடிதம்)

அன்பின்....

எப்படி இருக்கிறீர்கள்? நீங்கள் நியூயோர்க்கில் மகிழ்ச்சியாக வசிப்பீர்கள் என நம்புகிறேன். உங்கள் புதிய பாடசாலை எப்படி? உங்களுக்கு பல நண்பர்/நண்பிகள் இருக்கிறார்களா?

நாம் எல்லோரும் உங்களைவிட்டுத் தவிக்கிறோம். அடுத்த மாதம் நான் உங்களை வந்து பார்ப்பேன் என எண்ணுகிறேன். தயவு செய்து உடன் பதில் போடவும். அத்தோடு புதினங்களை தெரியப்படுத்தவும்.

அன்புடன்,

சாரா

இடதுபக்கம் கையெழுத்து

வலதுபக்கம் கையெழுத்து

இடுவது

இடுவது

(அமெரிக்க முறை)

(பிரித்தானிய முறை)

3. திருமணத்திற்கான அழைப்பு

என் அன்பான....

எனது மகள் மார்க்ஸி02, 2008 யில் மணம் புரிவதைத் தங்களுக்கு அறிவிப்பதையிட்டு நான் மிகுந்த மகிழ்ச்சியடைகிறேன். திருமணம் எங்கள் வதிவிடத்தில் காலை 9 மணிக்கும் 10 மணிக்கும் இடையில் நடைபெறும். வைபவம் சிறப்புற தங்கள் குடும்பத்துடன் வருமாறு உங்களை வேண்டிக்கொள்கிறேன்.

தங்கள் வருகையை நாம் ஆவலுடன் எதிர்பார்த்துக் கொண்டிருக்கிறோம்.

இங்ஙனம்,

தங்கள் அன்பான,

4. வாகனம் வாடகைக்கு அமர்த்தல்

அன்பின்....

நாங்கள் உங்களின் மிகச் சுவாரசியமான இடங்களை ஆவணி மாதத்தில் பார்வையிட விரும்புகிறோம்.

கரவன் ஒன்றை வாடகைக்கு அமர்த்துவதற்கான கேள்விப் பத்திரத்தை தரும்படி கேட்டுக்கொள்கிறேன்.

உடன் பதில்,

5. வாடகைக் குடியிருப்பாளரிடமிருந்து முறைப்பாட்டுக் கடிதம்

நாம் குடியிருக்கும் வீட்டின் கூரை மழை காலத்தில் ஒழுகுகின்றது. இது எங்களுக்கு மிகுந்த இடஞ்சலை (அசௌகரியம்) ஏற்படுத்துகிறது என்பதைத் தங்களுக்குத் தெரிவிப்பதில் கவலையடைகிறேன்.

ஆனபடியால் தேவையான திருத்த வேலைகளை இயன்றளவு விரைவில் மேற்கொள்ளும்படி வேண்டிக்கொள்கிறேன்.

தங்களிடமிருந்து அநுகூலமான பதிலை எதிர்பார்க்கிறேன்.

இங்ஙனம்,

தங்கள் அன்பான,

6. தங்க இடங்கொடுத்தல்

விலாசம்

அன்பின்

மேற்படி விலாசத்தில் வதியும் பாலுவாகிய நான், திரு.
----- சென்ற சித்திரை மாதம் தொடக்கம் அல்லது கடந்த
ஐந்து மாதங்களாக எங்கள் வீட்டில் வசித்து வருகிறார் என்பதை
உறுதிப்படுத்துகிறேன்.

நன்றி.

இங்ஙனம்,

தங்கள் உண்மையுள்ள,

109. Dialogues - உரையாடல்கள்

1. Taxis

- Peter: Taxi! excuse me, are you free?
டாக்ஸி! மன்னிக்கவும். சவாரி வரமுடியுமா?
- Taxi driver: Certainly, where do you want to go?
நிச்சயமாக! நீங்கள் எங்கே செல்ல விரும்புகிறீர்கள்?
- Peter: To the airport
விமான நிலையத்திற்கு
- Taxi driver: Which one you mean?
எந்த விமான நிலையம்?
- Peter: To Heathrow airport
ஹீத்துறோ விமான நிலையத்திற்கு
- Taxi driver: There are too many passengers here. I am afraid. I can't take all of you.
பயணிகள் அதிகமாக இருக்கிறீர்கள். உங்கள் எல்லோரையும் என்னால் ஏற்றிக்கொண்டு செல்ல இயலாது.
- Peter: Okay, we'll take a second one. I come with my three kids and let them come in another taxi.
சரி, நாம் இன்னொரு ராக்ஸி எடுக்கிறோம். நான் எனது மூன்று பிள்ளைகளுடன் வருகிறேன். அவர்கள் இன்னொரு ராக்ஸியில் வரட்டும்.
- Taxi driver: Yes! of course.
ஆம் தாராளமாக.
- Peter: How much does it cost to go to the airport?
விமான நிலையத்திற்கு செல்ல எவ்வளவு செலவாகும்?

Taxi driver: It depends on the traffic. Otherwise just about ten pounds.

அது வாகன நெரிசலைப்பொறுத்து.
இல்லாவிடில் 10 பவுண்ட்ஸ் மட்டுமே.

peter: Fine. Stella (his wife) I'll take the kids with me and you take your sister. Let's meet at the airport.

நல்லது. ஸ்ரெலா, நான் பிள்ளைகளைக் கூட்டிக்கொண்டு போகிறேன். நீங்கள் சகோதரியைக் கூட்டிக் கொண்டு வாருங்கள். விமான நிலையத்தில் சந்திப்போம்.

2. At the airport - விமான நிலையத்தில்

Passenger : Excuse me, I want to know some information about flight 167.

மன்னிக்கவும். விமான இலக்கம் 167ஐப் பற்றி சில தகவல்கள் அறிந்துகொள்ள விரும்புகிறேன்.

Information

desk : Yes, I'll listen to you.

ஆம். சொல்லுங்கள் கேட்கிறேன்.

passenger : My flight is due at 4 PM. It's already four.

எனது விமானம் 4 மணிக்கு வரவேண்டியது. ஏற்கனவே 4மணியாகிவிட்டது.

I.D : Sorry, your flight is delayed by an hour due to technical problems.

வருந்துகிறோம். இயந்திரக் கோளாறு காரணமாக உங்கள் விமானம் ஒரு மணித்தியாலம் தாமதித்து வருகிறது.

Passenger : Oh! What can I do till then?

அதுவரை என்ன செய்வது?

I.D : We are very sorry. You can stay in the waiting room.

நாம் மிகவும் வருந்துகிறோம். காப்போர் கூடத்தில் நீங்கள் தங்கலாம்.

After a while - சிறிது நேரத்திற்கு பின்னர்

Customs

Officer : Can I see your passport please?
உங்கள் கடவுச்சீட்டை நான் பார்க்கலாமா?

Passenger : Yes, here it is.
ஆம், இதோ.

Officer : Put your luggage on the scales please?
உங்கள் பொதியைத் தராசில் வையுங்கள்.

Passenger : Yes - ஆம்

Officer : It is one kilo overweight
You are not allowed to take more than 20 kgs
ஒரு கிலோ அதிகமாயுள்ளது. நீங்கள்
20கிலோவுக்கு மேல் எடுத்து செல்ல இயலாது.

Passenger : Yes, I remove something which is not important
ஆம். தேவையில்லாததை நான் எடுக்கிறேன்.

officer : Here's your boarding card. This way to gate 4 please.
இதோ உங்கள் ஏற அனுமதிக்கும் அட்டை.
கதவு இல 4 ஊடாகச் செல்லவும்.

Passenger : Thank you. நன்றி

3. At the British Embassy - பிரித்தானிய தூதரகத்தில்

John : Good Morning.
வணக்கம்.

Clerk : Good Morning. Can I help you please?
வணக்கம். நான் உங்களுக்கு உதவலாமா?

Clerk : Have you got all the documents you were asked to
submit?
உங்களிடம் கேட்கப்பட்ட சகல ஆவணங்களும்
உங்களிடம் உள்ளதா?

John : Here you are.

இதோ! இந்தாருங்கள்.

Clerk : Okay, I'll keep them. Go and sit in the hall till you are called. (we will call you)

சரி நான் இவற்றை வைத்துக்கொள்கிறேன்.

உங்களைக் கூப்பிடும்வரை மண்டபத்தில் போய் அமருங்கள்.

John : Thank you.

நன்றி

After sometime his number is called

சிறிது நேரத்தின் பின்னர் அவரது இலக்கம்

அழைக்கப்படுகிறது.

John : Good morning sir.

வணக்கம் சார்.

Officer : Yes, good morning. Sit down please.

ஆம் வணக்கம். அமருங்கள்.

John : Thanks. I would like to get the visa to go to England.

நன்றி, இங்கிலாந்து செல்ல விசா எடுக்க விரும்புகிறேன்.

Officer : What for? What do you want the visa for?

எதற்காக? விசா எதற்காக?

John : Just to visit my relatives.

எனது உறவினர்களைப் பார்க்க.

Officer : You have to give the sponsor's letter.

உங்களை அழைப்பவரின் கடிதம் தரவேண்டும்.

John : Yes, I've given it to you.

ஆம். நான் உங்களிடம் கொடுத்துவிட்டேன்.

Officer : Oh! sorry. It's here.

மன்னிக்கவும். அது இதோ உள்ளது.

Have you already been there?

நீங்கள் ஏற்கனவே அங்கு சென்று உள்ளீர்களா?

John : Yes, I've been there several times.

ஆம். பலதடவை சென்றுள்ளேன்.

Officer : Are you employed?

நீங்கள் வேலை செய்கிறீர்களா?

John : Yes, I've attached the pay sheets too.

ஆம். சம்பளப்பட்டியலையும் இணைத்துள்ளேன்.

Officer : Yes, I see. I want to ask you some personal questions.

How are you related to the sponsor?

ஆம். அப்படியா! உங்களிடம் சில தனிப்பட்ட கேள்விகளை கேட்க விரும்புகிறேன். உங்களுக்கு அவர் எப்படி சொந்தம்?

John : Sorry, I don't understand the question.

மன்னிக்கவும், உங்கள் வினா புரியவில்லை.

Officer : I mean what's the relationship between you and the sponsor?

அதாவது உங்களுக்கும் உங்களைப் பிரேரிப்பவருக்கு மிடையே உறவுமுறை என்ன?

John : Okay. He is my brother. He is married with two children.

சரி, அவர் எனது சகோதரன். அவர் திருமண முடித்து இரண்டு பிள்ளைகளுடன் உள்ளனர்.

Officer : All right. You've applied for one year multiple visa but I can't issue the visa for one year.

சரி, நீங்கள் ஒருவருட விசாவிற்கு விண்ணப்பித் திருக்கிறீர்கள். ஆனால் உங்களுக்கு ஒருவருட விசா தர இயலாது.

I will issue visa for six months that is also Multiple. Do you agree with me?

ஆறு மாதத்திற்குரிய விசாவை வழங்குகிறேன்.

அதுவும் பலதடவை போய் வருவது. நீங்கள் சம்மதிக்கிறீர்களா?

John : Okay. No problem.
சரி, பிரச்சினையில்லை.

Officer : So pay for the visa and bring me the receipt please.
எனவே விசாவிற்குரிய பணத்தைச் செலுத்தி
பற்றுச்சீட்டைக் கொண்டு வாருங்கள்.

John : How much do I have to pay?
நான் எவ்வளவு செலுத்த வேண்டும்?

Officer : It's seventy eight Euros. You can pay in cash or by credit
card.
78 யூரோ. நீங்கள் ரொக்கமாகவோ அன்றி, கடன்
அட்டை மூலமோ செலுத்தலாம்.

John : Thank you very much.
மிக்க நன்றி.
(he gives him the receipt)
அவர் ரசீதை வழங்குகிறார்.

Officer : Well, you have to wait. We'll call you.
நன்று. பொறுத்திருக்க வேண்டும். உங்களை
நாங்கள் அழைப்போம்.

John : Thank you sir.
நன்றி ஐயா!

4. The weather - வானிலை

Rathan : Bad weather?
மோசமான வானிலை?

James : Yes, It's much colder today and it's getting colder and
colder.
ஆம் இன்று கடும் குளிராகவுள்ளது. வரவர குளிர்
கூடுகிறது.

- Rathan : I hope that it will be better soon.
விரைவில் சரிவரும் என்று நான் நம்புகிறேன்.
- James : Are you going on holiday?
நீங்கள் விடுமுறையில் செல்கிறீர்களா?
- Rathan : Yes, I am going to Germany.
ஆம். நான் ஜெர்மனிக்குச் செல்கிறேன்.
- James : When are you going?
நீங்கள் எப்போது செல்கிறீர்கள்?
- Rathan : I've planned to go next week. what about you?
அடுத்த வாரம் செல்ல திட்டமிட்டுள்ளேன்.
நீங்கள் என்ன மாதிரி?
- James : I am going to India to see my parents who live in
Madras.
நான் மெட்ராஸில் இருக்கும் எனது
பெற்றோரைப் பார்க்க இந்தியாவிற்குச்
செல்கிறேன்.
- Rathan : How long will you stay there?
எவ்வளவு காலம் நீங்கள் அங்கு தங்குவீர்கள்?
- James : Just about three weeks.
சுமார் மூன்று வாரம் மட்டும்.
- Rathan : Have you already booked the ticket?
நீங்கள் ஏற்கனவே ரிக்கெற்
பதிவுசெய்துவிட்டீர்களா?
- James : Yes, It's two months since I booked.
ஆம், நான் பதிவுசெய்து இரண்டு மாதங்கள்
ஆகின்றன.
- Rathan : By the by, I think it is going to snow.
இதற்கிடையில் இப்போது பனி கொட்டப்
போகிறது என்று நான் நினைக்கிறேன்.

- James : I also think so.
நானும் அப்படித்தான் நினைக்கிறேன்.
- Rathan : So let's meet tomorrow!
எனவே நாம் நாளை சந்திப்போம்.
- James : See you tomorrow.
நாளை பார்ப்போம்.

5. At the Doctor's - வைத்தியரிடம்

- Patient : Good morning doctor.
வணக்கம்.
- Doctor : Good morning, yes, sit down.
வணக்கம். அமருங்கள்.
- What's wrong with you?
உங்களுக்கு என்ன?
- What's the trouble?
என்ன பிரச்சினை?
- Patient : Well doctor, I've got a pain in my chest and I have no
appetite.
ஆம் டொக்டர். எனக்கு நெஞ்சுநோவு. அத்தோடு
பசியுமில்லை.
- Doctor : Since when?
எப்ப தொடக்கம்?
- Patient : Just about a week.
ஒரு வாரமாக.
- Doctor : Have you been working hard?
நீங்கள் கடுமையாக வேலை செய்வீர்களா?
- Patient : Yes, yes. very hard.
ஆம். ஆம், ரொம்ப கடுமையாக.

Doctor : Well, you mustn't worry. Lie on the bed please. I'll check up.

நல்லது. நீங்கள் கவலைப்படக்கூடாது. படுக்கையில் மல்லாந்து படுக்கவும். நான் பார்க்கிறேன்.

Patient : Should I stop working hard?

நான் கடுமையாக உழைப்பதை நிறுத்த வேண்டுமா?

Doctor : Wait please. I'll tell you?

பொறுங்கள். சொல்கிறேன்.

Have you got pain here?

இங்கு வலிக்கிறதா?

Patient : No.

இல்லை.

Doctor : Does it hurt here?

இங்கு?

Patient : Yes. exactly here.

ஆம். சரியாக இங்குதான்.

Doctor : Okay. First of all I'll give you a prescription to take the X-Ray.

சரி. முதலில் எக்ஸ்ரே எடுக்க ஒரு துண்டு தருகிறேன்.

I'll have to see report of your X-Ray. Then only, I'll be able to decide. Meanwhile I'll give you some medicine. Take it three times before meals.

அந்த அறிக்கையை பார்த்தபின் தான் என்னால் சொல்ல முடியும். அதேநேரம் மருந்து தருகிறேன். சாப்பாட்டிற்கு முன் மூன்று தடவை அதை உட்கொள்ளவும்.

Patient : Yes, I'll do.

ஆம், அப்படியே செய்கிறேன்.

- Doctor : Do you smoke?
நீங்கள் புகைப்பதுண்டா?
- Patient : Yes, I smoke a lot. All the time.
ஆம். அதிகம் புகைப்பேன். எந்த நேரமும்.
- Doctor : You should try to give it up.
நீங்கள் அதை கைவிட முயற்சிக்க வேண்டும்.
- Patient : I am used to that. It's not possible to stop smoking immediately.
எனக்கு அது பழக்கமாகிவிட்டது. உடனடியாக நிறுத்துவது கடினம்.
- Doctor : You don't need to stop completely, little by little.
நீங்கள் முற்றாகக் கைவிடத் தேவையில்லை, சிறிது சிறிதாக.
- Patient : I'm highly worried about my health.
எனது உடல்நிலையைப் பற்றி நான் அதிகம் கவலையடைகிறேன்.
- Doctor : That's what I said earlier. You shouldn't worry. It will be alright. Anyway you take the x-ray and bring it as soon as possible.
அதுதான் நான் ஏற்கனவே கூறினேன். கவலைப்படக்கூடாது. சுகம் வரும். எதற்கும் இயன்றளவு விரைவில் எக்ஸ்ரேவைக் கொண்டுவரவும்.
- Patient : Okay doctor. I'll see you tomorrow.
சரி டொக்டர். நாளை சந்திப்போம்.
- Doctor : Take heart.
தேராமாக இருங்கள்.

6. Asking the way - வழி கேட்டல்

- A: Excuse me, where's king street?
மன்னிக்கவும். கிங் தெரு எங்குள்ளது?
- B: It's first left then second right.
முதலாவது இடதுகைப் பக்கம் திரும்பி பின்
இரண்டாவது வலது கைப்பக்கம் திரும்பவும்.
- A: Thank you.
நன்றி.
- A: Excuse me. Is there a bus stop near here?
மன்னிக்கவும். இவ்விடத்தில் பஸ் தரிப்பிடம்
எங்குள்ளது?
- B: Yes. Go along this street. Turn right and it's on the left.
ஆம். இவ்வீதியில் நேராகச் சென்று வலது பக்கம்
திரும்பவும். அது இடது பக்கம் உள்ளது.
- A: Thanks.
நன்றி.
- A: Excuse me. I am looking for a garage.
மன்னிக்கவும். நான் கராஜ் ஒன்றை தேடுகிறேன்.
- B: A garage? Yes, go straight on for about 300 metres. Go past
the church and it's on the left.
கராஜா? ஆம் 300 மீற்றர் நேராகச் செல்லவும். மாதா
கோவிலைக் கடந்தவுடன் அது இடதுகைப்
பக்கத்திலுள்ளது.
- A: Thank you very much.
மிக்க நன்றி.
- A: Excuse me, Can you tell me the way to the Campanile Hotel
please?
மன்னிக்கவும். தயவு செய்து கம்பனில்
ஹோட்டலுக்குப் போக வழி சொல்வீர்களா?

- B: Yes, Go across the bridge and go straight on to the end. It's on the right at the end of the street.
ஆம் பாலத்தைத் தாண்டி செல்லுங்கள். தொங்கல் வரை நேரே செல்லுங்கள். அது பாதை முடிவில் வலது பக்கமுள்ளது.
- A: Okay. Thank you.
சரி, நன்றி.
- A: Excuse me. Do you know where the station is?
மன்னிக்கவும். தொடருந்து நிலையம் எங்குள்ளது என்று தெரியுமா?
- B: Sorry. I don't know. I'm a stranger here.
வருந்துகிறேன். எனக்குத் தெரியாது. நான் இவ்விடத்திற்குப் புதியவன்.
- A: It's alright. anyway thank you.
சரி. எதற்கும் நன்றி.

7. To ask for a permission or information

அனுமதி அல்லது தகவல் கேட்பதற்கு

- A: May I have a glass of water please?
தயவு செய்து நான் ஒரு கிளாஸ் தண்ணீர் அருந்தலாமா?
- B: Yes. of course. here you are.
ஆம். தாராளமாக. இந்தாருங்கள்.
- A: Could you show me my room please?
எனது அறையைத் தயவு செய்து காட்டுவீர்களா?
- B: Yes. come with me. I'll show it to you.
ஆம். என்னுடன் வாருங்கள். நான் உங்களுக்குக் காட்டுகிறேன்.
- A: Can you tell me where the bath room is?
குளியல் அறை எங்குள்ளது என்று சொல்வீர்களா?

B: It is upstairs.

அது மேல்மாடியிலுள்ளது.

A: Can I borrow your pen please?

Can you lend me your pen please?

உங்கள் பேனையை நான் இரவல் வாங்கலாமா?

உங்கள் பேனையை நீங்கள் எனக்கு இரவல் தருவீர்களா?

B: With pleasure

சந்தோஷமாக

Certainly

நிச்சயமாக

Of course

தாராளமாக

A: Do you mind if I go to bed now?

நான் இப்போது படுக்கச் செல்வதில் உங்களுக்கு

ஆட்சேபணையா?

B: Not at all.

துளியும் இல்லை.

A: If you don't mind, can I sit here please?

உங்களுக்கு ஆட்சேபணையில்லாவிடில் நான் இங்கு

அமரலாமா?

B: Yes, sure.

ஆம். நிச்சயமாக.

8. Every day conversation - நாளாந்த உரையாடல்

A: Excuse me .

மன்னிக்கவும்.

B: Yes.

ஆம்.

A: Are you English?

நீங்கள் ஆங்கிலேயரா?

B: Pardon?

புரியவில்லை. மன்னிக்கவும்.

- A: Are you English?
நீங்கள் ஆங்கிலேயரா?
- B: Oh, yes yes, I am.
ஆம், நான் ஆங்கிலேயர்.
- A: Are you on a holiday?
நீங்கள் விடுமுறையில் நிற்கிறீர்களா?
- B: No, I am on Business.
இல்லை. நான் தொழில் நிமித்தம் வந்துள்ளேன்.
- C: Hello! Can I speak to Mr.James please?
ஹலோ! நான் திரு.ஜேம்ஸ் உடன் பேசலாமா?
- D: He's having a bath. Who's speaking there?
அவர் குளித்துக்கொண்டிருக்கிறார். யார் பேசுவது?
- C: I'm Peter, a friend of his/one of his friends.
பீற்றர், அவருடைய ஒரு நண்பர்.
Can you put me through to Mrs. James please?
தயவுசெய்து திருமதி ஜேம்ஸை கூப்பிடுகிறீர்களா?
- D: Sorry, She's gone out.
வருந்துகிறேன். அவ(ள்) வெளியே
சென்றுவிட்டா(ள்).
- C: Oh! I see! who are you?
அப்படியா? நீங்கள் யார்?
- D: I am their daughter Stella. Can I have your message please?
நான் அவர்களின் மகள் ஸ்ரெலா. நான் உங்கள் தகவலை
எடுக்கவா?
- C: Okay. I'll call him back. bye.
சரி, நான் அவருக்கு திரும்ப அழைக்கிறேன்.
- D: bye.
விடைபெறுகிறேன்.

E: Why are you with a long face?

What happened to you?

What's wrong with you?

ஏன் முகத்தை 'உம்' என்று வைத்திருக்கிறீர்கள்?

உங்களுக்கு என்ன நடந்தது?

F: Nothing.

ஒன்றுமில்லை.

E: Tell me please. what happened?

தயவு செய்து எனக்கு சொல்லுங்கள். என்ன நடந்தது?

F: I've lost my visa.

நான் விசாவைத் தொலைத்துவிட்டேன்.

F: Oh! Have you? Where did you lose it? and when?

தொலைத்துவிட்டீர்களா? எங்கே, எப்போது

தொலைத்தீர்கள்?

F: I don't know where. I lost it yesterday.

எங்கேயென்று தெரியாது. நேற்று தொலைத்தேன்.

E: Don't worry. First let's go to the police station and make an entry. Get dressed and come with me. Bring all the documents including the copy of your visa.

Why are you crying. Don't cry.

வருந்தாதீர்கள். முதலில் பொலிஸ் நிலையத்திற்கு சென்று முறைப்பாடு செய்வோம். வெளிக்கிடுங்கள்! என்னுடன் வாருங்கள். உங்களின் விசாப் பிரதியுடன் சகல ஆவணங்களையும் கொண்டு வாருங்கள். ஏன் அழுகின்றீர்கள். அழாதீர்கள்!

F: Okay. I am ready. Let's go.

சரி, நான் தயார். போவோம்.

9. At the garage - வாகனம் திருத்துமிடத்தில்

A: Good morning.
வணக்கம்.

B: Good morning.
வணக்கம்.

A: I've got some problems with my car.
எனது காரில் சில பிரச்சினைகள் உள்ளன.

B: What's wrong with your car?
உங்கள் காருக்கு என்ன நடந்தது?

A: It's making a funny noise. The same problem as last year.
அது வித்தியாசமான சத்தம் போடுகிறது. போன வருடம் மாதிரி அதே பிரச்சினை.

I'd like to have the brakes checked. Can you have a look at it please?

பிறேக்கும் பார்க்க வேண்டும். தயவுசெய்து ஒருக்கால் பார்ப்பீர்களா?

B: Sorry. It's not possible now. Every body is busy repairing.
I'll have a mechanic look at it this afternoon.
மன்னிக்கவும். இப்போ இயலாது. எல்லோரும் வேலையாக உள்ளார்கள். இன்று பிற்பகல் ஒரு மெக்கானிக்கை கேட்கிறேன்.

A: Do you think it will cost much?
அதிக செலவாகும் என நினைக்கிறீர்களா?

B: First we have to check it up. You'll have to wait.
முதலில் நாம் பார்க்க வேண்டும். நீங்கள் பொறுத்திருக்க வேண்டும்.

A: Can I have it for tomorrow?
Could you repair it tomorrow please?
நாளைக்கு எடுக்கலாமா? தயவுசெய்து நாளை திருத்தித் தருவீர்களா?

- B: How long have you had this car?
எவ்வளவு காலமாக இந்தக்காரை வைத்திருக்கிறீர்கள்?
- A: I've had it for ten years.
அதை நான் 10 வருடமாக வைத்திருக்கிறேன்.
- B: Okay, anyway you better come in the afternoon.
சரி, எதற்கும் நீங்கள் பிற்பகலில் வருவது நல்லது.
- A: Yes, I'll be there by 5 O'clock.
ஆம், நான் 5 மணிபோல் வருகிறேன்.
- C: Can I help you?
நான் உங்களுக்கு உதவலாமா?
- D: Yes, I want to send some flowers to my mother in France.
ஆம். பிரான்ஸிலுள்ள எனது அம்மாவிற்கு சில பூக்கள் அனுப்ப விரும்புகிறேன்.
- C: What kind of flowers would you like?
என்ன வகையான பூக்கள் உங்களுக்கு வேண்டும்?
- D: Well, what do you recommend me?
நன்று. நீங்கள் என்ன சிபாரிசு செய்கிறீர்கள்?
- C: Well, Roses are very nice.
நன்று! ரோசாப்பூக்கள் மிகச்சிறந்தவை.
- D: Okay, a dozen roses please.
சரி, தயவுசெய்து ஒரு டசன் ரோசா தாருங்கள்.
- E: Have you ever been to India?
நீங்கள் எப்போதாவது இந்தியா சென்றிருக்கிறீர்களா?
- F: Yes, I have.
ஆம், சென்றுள்ளேன்.
- E: When did you go there?
எப்போது சென்றீர்கள்?
- F: I went there in 2004. Two years ago.
2004-ல் இரண்டு ஆண்டுகளுக்கு முன் சென்றேன்.

- E: Where (which part) did you go?
எப்பகுதிக்கு சென்றீர்கள்?
- F: I went to south India.
நான் தென் இந்தியாவிற்கு சென்றேன்.
- E: How long did you stay there?
எவ்வளவு காலம் நீங்கள் அங்கே தங்கி இருந்தீர்கள்?
- F: I stayed there just about one month
நான் அங்கு சுமார் ஒரு மாதம் தங்கி இருந்தேன்.

At a flat agency - முகவர் நிலையத்தில்

- Agent : Come in.
வாருங்கள்.
- Man : Good Morning.
வணக்கம்.
- Agent : Yes. Good morning. Take your seat.
வணக்கம். அமருங்கள்.
- Man : I'm looking for accommodation. Could you show me what you've got in your books please?
இடம் தேடிக்கொண்டிருக்கிறேன். தயவு செய்து உங்கள் புத்தகத்திலிருப்பதை காட்டுவீர்களா?
- Agent : well. It depends on what you want and where you want to live.
நல்லது. அது உங்களுக்கு வேண்டியதைப் பொறுத்தது. எங்கே இருக்கப் போகிறீர்கள்?
- Man : I am thinking of a flat in Cambridge.
நான் கேம்பிரிட்ஜில் ஒரு தொடர்மாடி பார்க்கிறேன்.
- Agent : Okay. How much can you pay?
சரி எவ்வளவு நீங்கள் தருவீர்கள்?

Man : Just about 300 Pounds.

சுமார் 300 பவுன்.

Agent : Wait, There is a bed sitter but it costs much more than you've said.

பொறுங்கள். ஒரு ஸ்டூடியோ உள்ளது. ஆனால் அது நீங்கள் சொல்லியதைவிட கூட.

Man : Hmm. Tell me how much?

ம்ம்...! எவ்வளவு என்று கூறுங்கள்.

Agent : It's £ 400.

400 பவுன்.

Man : Oh! It's too much.

அது மிகவும் கூட.

Agent : It is located near the tube station and there are good bus services. That's why...

அது தொடருந்து நிலையத்திற்கு அருகில் உள்ளது. அத்தோடு பஸ் சேவையுமிருக்கு. அதுதான்...

Man : I am prepared to pay £ 350.

350 பவுண் தருவதற்கு நான் தயார்.

Agent : No, Sorry. If you want we can make it for £ 375.

இல்லை. வருந்துகிறேன். விரும்பினால் 375 பவுனுக்கு முடிக்கலாம்.

Man : Okay. What about the commission?

சரி, கமிசன் என்ன மாதிரி?

Agent : We charge 300 pounds which is non refundable plus two months' rent.

300 பவுண் எடுக்கிறோம். அத்துடன் 2 மாத வாடகை.

Man : First I have got to go and see that and then we can sign the contract. When can I have a look please?

முதலில் நான் அதைச் சென்று பார்க்க வேண்டும். பின்னர் ஒப்பந்தம் கையெழுத்திடலாம். எப்போ அதைப் பார்வை இடலாம்?

Agent : Straight away if you want. Wait a minute. I'll give you the address and you can only see after 8 pm.

விரும்பினால் உடனே. ஒரு நிமிடம் காத்திருங்கள். விலாசம் தருகிறேன். 8 மணிக்கு பின்னர்தான் பார்வை இடலாம்.

Man : Anyway. I'll call you tomorrow.

எதற்கும் நான் உங்களுக்கு நாளை தொலைபேசி செய்கிறேன்.

Agent : Don't forget to bring the necessary documents with you.

வரும்போது தேவையான ஆவணங்களைக் கொண்டு மறக்காதீர்.

Man : Yes, I know. Thank you. See you later. bye.

ஆம். எனக்கு தெரியும். நன்றி. மீண்டும் சந்திப்போம்.

Agent : bye.

At the Travel Agency - பயணிகள் முகவர் நிலையத்தில்

Agent : Good morning. Take a seat.

வணக்கம். இருங்கள்.

Customer : Good Morning. Thanks.

வணக்கம். நன்றி.

Can you help me?

எனக்கு உதவி செய்வீர்களா?

I am thinking of going on holiday somewhere abroad.

நான் விடுமுறையில் வெளிநாடு எங்காவது செல்ல உத்தேசிக்கிறேன்.

Agent : Well. exactly, which country?

நல்லது. சரியாக எந்தநாடு?

Customer : I want to go to Thailand.

நான் தாய்லாந்து போக விரும்புகிறேன்.

- Agent : Okay. It's nice. There are so many interesting places. You can enjoy seeing natural beauty. If you are looking for entertainment, there are a lot of discos and pubs.
சரி நல்லது. பல சுவாரஸ்யமான இடங்கள் உள்ளன. நீங்கள் அவற்றின் இயற்கை அழகைப் பார்த்து மகிழலாம். கேளிக்கை தேவையாயின் பல டிஸ்கோக்கள், பார்கள் உள்ளன.
- Coustermer : What about the ticket?
ரிக்கெற் என்ன மாதிரி?
- Agent : It depends on the period. When do you want to leave? When are you leaving?
அது காலத்தைப் பொறுத்தது. எப்ப நீங்கள் புறப்பட உள்ளீர்கள்? எப்போது செல்கிறீர்கள்?
- Customer : I'm leaving next month, just for a fortnight
அடுத்தமாதம் புறப்படுகிறேன். இரண்டு வாரம் மட்டும்.
- Agent : Yes, I'll check it up. It will cost you 800£ up and down.
ஆம், நான் அதைப் பார்க்கிறேன். போய்வர 800 ஈரோபிடிக்கும்.
- Customer : I am afraid. It is too much.
நான் அது அதிகம் என நினைக்கிறேன்.
- Agent : No. It is the cheapest.
இல்லை. அதுதான் மிக மலிவானது.
- Customer : How about the accommodation?
தங்கு இடம் என்ன மாதிரி?
- Agent : If you want we'll do that for you, but you'll have to pay. otherwise, I'll give you a brochure of all the hotels in the area. Choose the one that suits you and we'll arrange everything, even the transport.
நீங்கள் விரும்பினால் அதை உங்களுக்கு நாங்கள் செய்து தருவோம். இல்லாவிடில்

அவ்விடத்திலுள்ள ஹோட்டல் பற்றிய விபரக்கோவையைத் தருகிறோம். உங்களுக்கு பிடித்ததை தெரிவு செய்யுங்கள். அத்தோடு போக்குவரத்தையும் நாங்கள் ஒழுங்குசெய்து தருவோம்.

Customer : Anyway, I will speak to my wife and will be back this evening.

What time are you closing?

நான் மனைவியுடன் கதைத்துவிட்டு இன்று மாலை திரும்பி வருகிறேன். எத்தனை மணிக்கு நீங்கள் மூடுவீர்கள்?

Agent : Normally we are open upto 7.30 p.m. Try to be here before seven.

சாதாரணமாக 7.30 வரை நாங்கள் திறந்து இருப்போம். 7.00 மணிக்கு முன் வர முயற்சிக்கவும்.

Customer : Don't worry. I'll be here before seven. See you later. Bye.

கவலைப்படாதீர்கள். 7.00 மணிக்கு முன்னர் நான் வருகிறேன்.

Agent : Sorry, you've forgotten your wallet

மன்னிக்கவும். நீங்கள் உங்கள் பையை மறந்துவிட்டீர்கள்.

Customer : Oh! Thanks a lot.

ஓ! மிக்க நன்றி.

110. Phrasal verbs

இவை வினைச்சொல்லுடன் on, in, up, down, off, out, away, after போன்ற சொற்களை (Particle) சேர்ப்பதன் மூலம் பெறப்படும்.

இவை தமிழில் மரபுத்தொடரைப் போன்றவை. Put - வைத்தல். இதனுடன் on, up, off, out ஐ சேர்க்கும்போது

Put on எனும்போது அணிதல்

Put up எனும்போது கட்டுதல், தங்குதல்

Put off எனும்போது பிற்போடல்

Put out எனும்போது அணைத்தல்

இவற்றில் கருத்து முற்றாக மாறுகிறது. ஆகவே இவை மனனம் செய்யப்பட வேண்டியவை

அத்தோடு தற்கால ஆங்கிலத்தில் முக்கியமான இடத்தை வகிக்கின்றன. / இவற்றை நான்கு வகைப்படுத்தலாம்.

1. சில Intransitive verb - செயப்படுபொருளைக் கொண்டிராதவை

take off நிலத்தைவிட்டு மேலெழு
(விமானம் கிளம்புதல்)

Look out கவனம்! Be careful

Set off புறப்படல்

Break down பழுதுபடல்(வாகனம்)

Get up எழும்புதல்

2. சில Transitive verb - செயப்படு பொருளைக் கொண்டவை

Take off your jacket / Take your jacket off.

உங்கள் ஜக்கெற்றை கழற்றுங்கள், அகற்றுங்கள்.

Switch on the light / Switch the light on.

லைற்றைப் போடுங்கள்.

Put on your coat / Put your coat on.

உங்கள் கோட்டை அணியுங்கள்.

(செயப்படுபொருள் இறுதியில் அல்லது இரண்டுக்கும் இடையில்) ஆனால் செயப்படுபொருள் பிரதிப்

பெயர்ச்சொல் pronoun ஆக இருக்குமாயின் it/them etc இடையில் மாத்திரமே வரும்.

Put on your shirt / put it on.

உங்கள் சேட்டை அணியுங்கள்.

Take off your shoes / take them off.

உங்கள் சப்பாத்துக்களைக் கழற்றுங்கள்.

3. சில Transitive verb ஆனால் செயப்படுபொருள் பின்னரே வரும். இடையில் இடமுடியாது.

Look after the baby.

குழந்தையைப் பராமரியுங்கள்.

Children take after their parents.

பிள்ளைகள் தங்கள் பெற்றோரை ஒத்திருக்கிறார்கள்.

4. இன்னும் சில மூன்று பகுதிகளைக் கொண்டவை

Look forward to எதிர்பார்

Get rid of விடுபடு

Put up with சமாளி/சகி

இவையும் transitive verb ஆகும்.

Be up நித்திரைவிட்டு எழுதல்

Break down பழுதுபடல், அழித்தல், சரிதல்,
தள்ளப்படல்

Break in குறுக்கிடல், பலாத்காரமாக நுழைந்து திருடு

Break into பலாத்காரமாக நுழைந்து திருடு

Break off பிரி, பிரிந்துபோ, கதைப்பதை நிறுத்து

Break out of சிறையிலிருந்து தப்பியோடு

Break out பரவு, யுத்தம் ஆரம்பி

Break through ஊடுருவு/தடை தகர்த்து உண்டாக்கிய வழி

Break up	முடித்தல், தம்பதிகள் திருமணத்திலிருந்து பிரிந்து செல்
Bring about	ஏற்படுத்து
Bring back	ஞாபகப்படுத்து, அகற்று
Bring down	(விலையை) குறை
Bring in	அறிமுகப்படுத்து
Bring off	வெற்றியடை / அழைத்துவா
Bring on	தூண்டு, முன்னேறச் செய்
Bring out	வெளிப்படுத்து / விளக்கு, தெளிவுபடுத்து
Bring round	மயக்கம் தெளிவடைதல்
Bring up	வாந்தியெடு, பிள்ளைகளை வளர்த்தல்
Call for	கூட்டிக்கொண்டு வருதல்
Call in	திடீர் விஜயம் செய்
Call off	இரத்து செய், வாயஸ்
Call on	விஜயம் செய்
Call out	அழைத்தல், கூச்சலிடு
Call round	பார்வையிடு
Call up	இராணுவசேவைக்கு அழைப்புவிடு
Come across	எதிர்பாராதவிதமாக சந்தித்தல், காணுதல்
Come back	திரும்புதல்
Come down	இறங்கு, குழைதல்
Come in	உட்பிரவேசி
Come into	சொத்தைப்பெறுதல் (மரபுரிமையாகப் பெறுதல்)
Come off	பிரிவடைதல், வெற்றியடை

Come on	விரைதல், முன்னேறுதல்
Come out	வெளியேறு, வெளிவருதல்
Come over	விஜயம் செய்தல்
Come round	விஜயம்செய்தல், அறிவு திரும்பு, குணமடைதல்
Cut off	துண்டித்தல்
Cut out	கைவிடு
Cut up	சிறுதுண்டுகளாக வெட்டு
Do away with	விடுபடு, கொலைசெய், அழி
Do down	அடக்கு, கீழ்ப்படுத்து
Do out of	ஒருவரை ஏமாற்று
Do up	புனரமை, அலங்கரி, button/zip பூட்டு
Do without	சமாளி, இல்லாது கழி
Fall for	காதல் வயப்படு
Fall on	தாக்குதல்
Fall out with	வாக்குவாதப்படு
Get away	தப்பியோடு
Get back	பின்னோக்கி நகர், திரும்பு, இழந்ததை மீண்டும் பெறு
Get down	இறங்கு (car, taxi)
Get in(to)	வாகனத்தில் ஏறு
Get off	(பஸ், புகையிரதம், விமானம்) இவற்றிலிருந்து இறங்கு
Get on	(Public transport) வாகனங்களில் ஏறு, முன்னேறு

Get on with	நட்பாக இரு
Get out	வெளியேறு
Get over	தீர்வுகாண், குணமடைதல்
Get round	பிரச்சினைகளை தவிர்
Get through	சித்தியடை, தொலைபேசி இணைப்பை ஏற்படுத்து
Get up	நித்திரை விட்டெழு
Give away	வழங்கு, இரகசியத்தை வெளியிடு
Give back	திருப்பிக்கொடு
Give in	சரணடை, கையளி
Give out	விநியோகி, அறிவி, முடிந்துபோ
Give up	கைவிடு
Go ahead	முன்னேறு (பாதையில்)
Go down	அமிழ்தல்
Go down with	சுகயீனமடைதல்
Go into	விசாரணை செய்
Go off	விருந்து நன்றாக நட, குண்டு வெடித்தல்
Go on	தொடர்ந்து செய், தொடர்ந்து பேசு
Go up	ஏறுதல், விலை அதிகரி
Go with	உடுப்பு வகை ஒத்துப்போதல்
Keep away	விலகியிரு
Keep off	விலத்தியிரு
Keep on	தொடர்தல்
Keep up	பராமரி, பேணு, அதேநிலையிலே இரு
Let in	அனுமதியளி

Look after	கவனித்துக்கொள்
Look back on	ஞாபகப்படுத்து
Look down on	நிந்தித்தல், வெறுத்தல்
Look for	தேடுதல்
Look forward to	சந்தோஷத்தோடு எதிர்பார்
Look in	சிறு விஜயம் செய்தல்
Look into	விசாரணை செய்தல்
Look out	கவனமாயிரு
Look up	ஒருசொல்லை தேடிப்பார்த்தல்
Make out	கண்டுபிடி, புரிந்துகொள், காசோலை எழுது
Make up	முகப்பூச்சு பூசு, ஒரு கதையை சோடி, சமாதானமடை
Pull down	இடித்தல்
Pull off	பரிசுபெறு, போட்டியில் வெற்றியடை
Pull out	பிரித்து எடு, விட்டு வெளியே செல்
Put across	தொடர்புபடுத்து, நிலைநாட்டு, வெற்றியாக நிறைவேற்று
Put down	கீழே வை, அடக்கு
Put forward	பிரேரித்தல்
Put in	இடைச்செருகு, முதலீடு செய்
Put through	தொலைபேசியில் ஒருவருடன் இணைப்பை ஏற்படுத்து
Put up	கட்டுதல், ஒருவருக்கு படுக்க இடங்கொடு, தங்கு
Put by	சேமித்தல், ஒதுக்கி வை

Put up with	சகித்துக்கொள்
Run across	தற்செயலாகச் சந்தித்தல்
Run away (with)	தப்பியோடு (ஒருவருடன்) / கம்பிநீட்டல்
Run into	மோதுதல்
Run out of	ஒன்று தீர்ந்து போதல் (petrol)
Run over	ஒருவாகனத்தால் மோதுதல்
Set back	தாமதம் அடை
Set down	எழுதுதல்
Set off	பயணத்தை மேற்கொள்
Set out	ஆரம்பி
Set up	ஒழுங்குபடுத்து, வியாபாரத்தை ஆரம்பி
Stand by	ஆயத்தமாக இரு, ஆதரவு
Stand for	பதிலாக வருதல், பிரதிநிதித்துவப்படுத்து, சகி
Stand for	ஒன்றிற்கு பதிலாக இரு
Take after	ஒத்திருத்தல் (பண்பில்/சாயலில்)
Take away	அகற்று, கழித்தல்
Take down	குறித்துக்கொள்
Take in	புரிந்துகொள், ஏமாற்று
Take off	உடுப்பை அகற்று, விமானம் கிளம்பு
Take over	பொறுப்பேர்த்தல்
Take up	மேல்கொண்டு செல், இடத்தைப் பிடி, ஆரம்பி
Throw away	தூர எறிதல்
Turn around	திரும்பு

Turn down	நிராகரி, சத்தத்தை குறை
Turn in	படுக்கைக்கு செல்
Turn off	நிறுத்து
Turn on	போடு, switch
Turn out	உற்பத்தி செய்
Turn over	மறுபக்கம் திரும்பு
Turn up	சத்தத்தைக் கூட்டு, கண்டுபிடி, தோன்றுதல், வருதல்

111. Idioms - மரபுத் தொடர்

இவை மனனம் செய்யப்பட வேண்டியவை

At the eleventh hour	இறுதிக் கணத்தில்
In black and white	எழுத்து மூலம்
Once in a blue moon	ஆடிக்கொருக்கால் அமாவாசைக்கொருக்கால்
At a stand still	ஸ்தம்பிதமான நிலையில்
At a snail's pace	மிக மெதுவாக
For the time being	தற்பொழுது, இப்போதைக்கு
Off handed	முன்னேற்பாடின்றி
Red handed	கையும்மெய்யுமாக
In cold blood	வேண்டுமென்றே, உணர்ச்சிவசப்படாமல்
Cock and bull story	கட்டுக்கதை
Square meal	சிறந்த சாப்பாடு
Crocodile tears	முதலைக் கண்ணீர்
A stone's throw	கல்லெறிதூரம்

Point blank	வெட்ட வெளிச்சமாக, மிக அருகி இருந்து
Red letter day	முக்கிய தினம்
A man of letters	படித்தவர்
Black sheep	அயோக்கியன்
To make both ends meet	வரவிற்கு ஏற்ற செலவு செய்
At sea	தர்ம சங்கட நிலை
The gift of the gab	இறைவனின் கொடை
Born with a silver spoon	பிறப்பிலே செல்வந்தன்
Black leg	கருங்காலி
To be at cross purpose	முரண்பாடான திட்டங்களை கொண்டிருத்தல்
In a black mood	சோகமான மனநிலையில்
To have a heart of gold	நன்நெஞ்சம் படைத்திருத்தல்
White elephant	பெருஞ்செலவு கொள்வது, தண்டத்தீனி
Out of the question	அசாத்தியமானது
Out of order	சேவையில் இல்லை
To give the sack	வேலையைவிட்டு நீக்கு
Ring a bell	ஒன்றை ஆரம்பித்துவை
To be at loose end	உறுதியான அலுவலற்று இரு
To be a piece of cake	மிக இலகுவாக இரு
A tall story	நம்ப முடியாத கதை
To be tight fisted	கஞ்சத்தனமாக இரு
To lose one's marbles	குழம்புதல், பிரமையடைதல்

To burn the midnight oil	தூக்கமின்றி உழை
To cut the mustard	எதிர்பார்த்தமாதிரி நல்லாதிருத்தல்
To be on the breadline	ஏழைகளின் அணிவரிசையில் இரு
To be hot under the collar	தொந்தரவு செய், குழப்பமடை
To paint the town red	கலவரமாக எழு
To put one's leg into the grave	அபாயத்தில் சிக்குதல்

slang - கொச்சை வழக்கு

பேச்சுவழக்கில் முக்கியமான சில வார்த்தைகளுக்கு slang ஐ பயன்படுத்துவர்,

காசைக் குறிப்பிட - expressions for money

Dough, Bread, Dosh, Loot, Brass

போலீஸாரைக் குறிப்பிட - expressions for the police

Pigs, Fuzz, Coppers (cops), Bill

மதுபானம் அருந்தியவரைக் குறிப்பிட - expressions for drunk

Pissed, Sozzled, Legless, Paralytic

முட்டாளைக் குறிப்பிட - expressions for stupid person

Wally, Prat, Nerd, Dickhead, Plonker, Pillock

மலசல கூடத்தைக் குறிப்பிட - expression for lavatory

Loo, Lav, Bog, John

பானத்தை குறிப்பிட - expression for drink

Booze, Plonk, A snifter, A snort

போதைவஸ்துக்களைக் குறிப்பிட - expressions for drugs

A fix, Dope, Grass, High, Snow, Stoned

சிறையைக் குறிப்பிட (prison)

Nick

112. Slang (கொச்சை)

		Meaning (கருத்து)
Bloke - bலோக்	மனிதன்	Man
Belly ache பெல்லி ஏக்	வயிற்றுவலி	Stomach ache
Penguin suit பென்குயின் சூட்	ராப்போசன ஆடை	Dinner jacket
Quack - குவாக்	வைத்தியர்	Doctor
Nosh - நொஷ்	உணவு, குடிவகை	Food, drink
Wheels - வீல்ஸ்	கார்	A car
Cuppa - குப்பா	தேநீர்	Cup of tea
Gobsmacked கொப்ஸ்மாகிற்	ஆச்சரியப்படு	Amazed
Fella - fபெல்லா	நண்பன்	Boy friend
Brekkie - பிறெக்கி	காலையுணவு	Breakfast
Freebie - fநீபீ	இலவசமாக வழங்கப்படும் ஒன்று	Something Given free
Brickie - பிறிக்கி	மேசன்	Bricklayer
Sickie - சிக்கி	சுகயீன ஒருநாள் லீவு	A day off work (sick)
Barbie - பார்பீ		Barbecue
Hubby - ஹப்பி	கணவன்	Husband
Super cola சூப்பர்கோலா	பியர்	Beer
Grandma lane கிராண்மாலேன்	மெதுவான பாதை	Slow lane
Anklebiters ஆங்கிள்பைற்றேர்ஸ்	பிள்ளைகள்	Children

Titfer - நிற்ஃபர்	தொஃபி	Hat
Motion lotion		
ஃோஷன் ஃலோஷன்	எரிஃொருள்	Fuel
Five finger discount	களவாஃஃஃட்ட	
	ஃொருஃ்கள்	Stolen goods
Fellow - ஃஃெஃலோ	ஆள்-நஃர்	Man

113. Some common words used in their abbreviated form

சுருக்கமான வடிவத்தில் பயன்படுத்தஃஃஃடும் சில ஃொதுவான சொற்கள்.

Photo	Photograph
Mo-bike	Motor-cycle
Gym	Gymnasium
Paper	News paper
Hippo	hHppopotamus
Phone	Telephone
Plane	Aeroplane
Bike	Bicycle
Kilo	Kilogram
Pop music	Popular-music
Pub	Public house
Zoo	Zoological gardens
Exam	Examination
Fridge	Refrigerator
Fax	Facsimile transmission
Ad, advert	Advertisement

Limo	Limousine
Lab	Laboratory
Mike	Microphone
Specs	Spectacles
Maths	Mathematics
Champ	Champion
Demo	Demonstration
Hankie	Handkerchief
Telly / T.V.	Television
Rep	Business representative
Case	Suitcase

114. General knowledge - பொது அறிவு

Great Britain (G.B). comprises England, Scotland and Wales
பெரிய பிரித்தானியா: இங்கிலாந்து ஸ்கொட்லாந்து, வேல்ஸ்
இம்மூன்றையும் உள்ளடக்கியது.

The United Kingdom (U.K) comprises England, Scotland, Wales
and northern part of Ireland
ஐக்கிய இராச்சியம்: இங்கிலாந்து, ஸ்கொட்லாந்து, வேல்ஸ்,
வட அயர்லாந்து இவற்றை உள்ளடக்கும்.

Countries	Emblem	Capitals
England	Rose	London
Scotland	Thistle	Edinburgh
Wales	Leek	Cardiff
Northern Ireland (ulster)	Shamrock	Belfast

The USA (America)

There are fifty states in the USA.

ஐக்கிய அமெரிக்காவில் 50 மாநிலங்கள் உள்ளன.

"The star-spangled banner" is the US national anthem.

இதுவே அமெரிக்காவின் தேசியகீதமாகும்.

Washington D.C. is the capital of America. Here the letters D.C. stand for District of Colombia.

வாசிங்டன் D.C அமெரிக்காவின் தலைநகராகும். இதில் D.C என்பது District of colombia வைக் குறிக்கும்.

President Kennedy was assassinated in Dallas in 1963.

ஜனாதிபதி கென்னடி டலாஸ் மாநகரில் 1963ல் சதிக்கொலை செய்யப்பட்டார்.

Chirapunji (in Assam India) is the wettest place in the world.

உலகிலேயே சிராப்பூஞ்சி (அஸாம் மாநிலம், இந்தியா) அதிக மழை பெய்யும் இடமாகும்.

Azizia (in Libya) is the hottest place in the world.

உலகிலேயே லிபியாவிலுள்ள அசிசியா மிகவும் வெப்பமான இடமாகும்.

"God save the Queen" is the national anthem of England.

இதுவே இங்கிலாந்தின் தேசிய கீதமாகும்.

Shakespeare is the most famous writer in the English literature.

ஆங்கில இலக்கியத்தில் ஷேக்ஸ்பியர் மிகப் பிரபலமான எழுத்தாளர் ஆவார்.

English is an official language in more than 40 countries.

ஆங்கிலம் 40க்கும் அதிகமான நாடுகளில் அலுவலக மொழியாகும்.

In Trafalgar square there is a famous statue.

றபல்கர் சதுக்கத்தில் ஒரு பிரபல சிலை உள்ளது.

After Russia, Canada is the largest country in the world.

ரஷ்யாவுக்கு அடுத்தபடியாக கனடா உலகிலே மிகப் பெரிய

நாடாகும்.

The Channel Tunnel is between Calais and Folkestone.

சுரங்கப்பாதை கலெய்க்கும் போக்ஸ்ரோனுக்கும் இடையில் உள்ளது.

The Statue of Liberty was made in France in 1886.

சுதந்திரச் சிலை 1886ல் பிரான்ஸில் உருவாக்கப்பட்டது.

Otis who invented the lift (Elevator) was a Chicagoan.

லிப்தர் ஐக் கண்டுபிடித்த Otis ஒரு சிக்காக்கோவர்; சிக்காக்கோவில் பிறந்தவர்.

115. Binomials (idiomatic pairs) சோடிச் சொற்கள்

Binomials are expressions where two words are joined by a conjunction usually "and" (or/but).

சோடிச்சொற்கள் அநேகமாக and ஐப் பயன்படுத்தி சில வேளைகளில் (or அல்லது but ஆனால்) எழுதப்படும் வெளிப்பாடுகள்.

Law and Order	சட்டமும் ஒழுங்கும்
Now and then	இடை இடையே
Hit and run	தாக்கிவிட்டு ஓடுதல்/ மோதிவிட்டு ஓடுதல்
Pros and cons	நன்மை தீமை
Here and there	இங்கும் அங்கும்
On and Off	இடையிடையே
Leaps and bounds	தாவிக்குதித்து/பெரிய அளவாக (உயர்தல்)
Pick and chosse	முயன்று தேர்ந்தெடு
Odds and ends	மிச்ச சொச்சம்
To and fro	இங்கும் அங்கும்

Give and take	விட்டுக்கொடுத்தல்
Cut and dried	வெட்டு ஒன்று துண்டு ரெண்டு
Fair and square	நேர்மையாக
Born and bred	பிறந்து வளர்ந்தது
Meek and Mild	அமைதியும் மென்மையும்
Hue and cry	ஆரவாரம்
Ins and outs	முழு நுணுக்க விபரங்கள்
Part and parcel	இன்றியமையாக்கூறு
Bag and baggage	மூட்டை முடிச்சுக்கள்
Hammer and tongs	கடுஞ்சமையோடு
Sick and tired	வருத்தமும் சோர்வும்
Body and soul	உடலும் உயிரும்
By and by	விரைவில்
Its and pieces	துண்டு துணுக்குகள்
Short and sweet	சுருக்கமாகவும் இனிமையாகவும்
Rules and regulations	ஒழுங்கும் விதிகளும்
Up and down	மேலும் கீழும்
Ups and downs	சுக துக்கங்கள்
Wear and tear	தேய்மானம்
Again and again	திரும்பத் திரும்ப
Ins and outs	உள்ளும் புறமும்
Do or die	செய் அல்லது செத்துமடி
Sink or die	
Sink or fail	
Sooner or later	உடனோ அல்லது தாமதித்தோ

Slowly but surely	மெதுவாக ஆனால் நிச்சயமாக
Give and take	விட்டுக்கொடுத்து
Every nook and corner	மூலை முடுக்கு
Slow and steady	மெதுவாகவும் நிலையாகவும்
Stocks and shares	பங்கும் சரக்குமுதலும்
Flesh and blood	உற்றார் சுற்றார்
Hide and seek	மறைதல் தேடுதல்
Kith and kin	உற்றார் உறவினர்
Hustle and bustle	அமளி துமளி
Peace and war	சமாதானமும் யுத்தமும்
Under lock and key	பத்திரமாக
Head or tail	தலையோ வாலோ (புரிந்துகொள்)
More or less	கூடவோ குறையவோ
Rain or shine	மழையோ வெயிலோ
For or against	சார்பாகவோ எதிராகவோ
Friend or foe	நண்பனோ எதிரியோ
Now or never	இன்றோ அல்லது என்றுமில்லை
Top to toe	உச்சியிலிருந்து உள்ளங்கால்வரை
By and large	மொத்தத்தில்

116. Similes (comparison) - உவமானம் (ஒப்பீடு)

தமிழில் பால்போல வெள்ளை என்பதுபோல் ஆங்கிலத்தில்:

As white as snow	“பனிபோல வெள்ளை” என்பர்
As black as ebony	கருங்காலிபோல கறுப்பு
As blind as a bat	வெளவால் போல குருடான

As brave as a lion	சிங்கம்போல துணிச்சல்
As busy as a bee	தேனீபோல சுறுசுறுப்பு
As clear as crystal	பளிங்குபோல தெளிவு
As cold as ice	பனிபோல குளிர்
As cool as cucumber	வெள்ளரிக்காய்போல குளிர்ந்த
As cunning as a fox	நரிபோல தந்திரம்
As dead as a door nail	கதவாணிபோல செத்த
As easy as ABC	ABC போல சுலபமான
As fierce as a tiger	புலிபோல கொடூரமான
As firm as rock	பாறைபோல உறுதியான
As gay as a lark	வானம்பாடி போல மகிழ்ச்சியான
As greedy as a wolf	ஓநாய் போல பேராசைபிடித்த
As heavy as lead (லெட்)	ஈயம் போல பாரமான
As light as feather	இறகுபோல இலேசான
As loud as thunder	இடிபோல சத்தமான
As playful as a kitten	பூனைக்குட்டிபோல விளையாட்டான
As proud as a peacock	மயில்போல தற்பெருமையான
As quick as lightning	மின்னல்போல வேகமான
As red as ruby	ரூபி போல சிவப்பான
As sharp as a razor	சவரக்கத்திபோல கூர்மையான
As silent as the grave	புதைகுழிபோல அமைதியான
As slow as a snail	நத்தைபோல மெதுவான
As straight as an arrow	அம்புபோல நேரான
As stupid as an ass	கழுதைபோல முட்டாளான

As sure as death	மரணம் போல நிச்சயமான
As sweet as honey	தேன்போல இனிமையான
As tall as a giraffe	ஒட்டகச்சிவிங்கிபோல உயரமான
As ugly as a toad	தேரைபோல அவலட்சணமான
As white as snow	பனிபோல வெள்ளையான
As wise as Solomon	சொலமன்போல புத்தியுள்ள

117. Newspaper word – பத்திரிகைச்சொற்கள். சாதாரண வார்த்தைக்குப் பதிலாக இவ்வார்த்தைகளே கூடுதலாகப் பத்திரிகைகளில் பயன்படுத்தப்படும்.

Newspaper	Meaning	கருத்து
Aid	Help	உதவி
Axe	Cut	வெட்டு
Back	Support	ஆதரவு
Bar	Forbid	தடை
Bid	Attempt	முயற்சி
Blast	Explosion	குண்டுவெடிப்பு
Blaze	Fire	தீ
Boost	Encourage	உற்சாகம்
Head/boss	Manager	முகாமையாளர்
Clash	Dispute	மோதல்/விவாதம்
Drama	Tense situation	பதற்றமான சூழல்
Go ahead	Approval	அங்கீகாரம்
Hit	Affect badly	மோசமான பாதிப்பு
Key	Essential	முக்கியமான

Link	Connection	தொடர்பு
Plea	Request	மன்றாட்டம்
Poll	Election	தேர்தல்
Probe	Investigation	விசாரணை
Riddle	Mystery	மர்மம்
Talks	Discussions	பேச்சுவார்த்தை
Vow	Promise	வாக்குறுதி
Wed	Marry	திருமணம் செய்

118. Proverbs - முதுமொழி

ஆங்கிலத்திற்கேற்ற இணையான தமிழ் பழமொழிகள் தரப்பட்டுள்ளன.

There is no rose without a thorn.
முள் இல்லாமல் ரோசா இல்லை.

Bad news have wings.
வதந்தி காததாரம் பாயும் (செல்லும்).

New brooms sweep well.
புதுத் துடைப்பம் நன்கு பெருக்கும்.

Four eyes see more than two.
எதுவும் பல சேர்ந்தால் எளிது.

The early bird catches the worm.
முந்துபவர் வெல்வார்.

Hungry dogs will eat dirty puddings.
பசி வந்திடப் பத்தும் பறந்திடும்.

Empty vessels seldom make sound.
நிறைகுடம் தளும்பாது.

Look before you leap.
ஆழமறியாது காலை விடாதே.

A burnt child dreads the fire.

சூடுபட்ட குழந்தை நெருப்பைக் கண்டால் மிரளும்.
சூடுபட்ட பூனை அடுப்பங்கரை நாடாது.

Birds of the same feather flock together.

இனம் இனத்தையே நாடும்.

Coming events cast their shadows before.

ஆனைவரும் பின்னே மணியோசை வரும் முன்னே.

Vows made in storms are forgotten in calms.

குடிகாரன் பேச்சு விடிந்தால் போச்சு.

A bad workman quarrels with his tools.

ஆடத் தெரியாதவள் மேடை கோணல் என்றாளாம்.

A kick from the wise is better than a kiss from a fool.

முட்டாளின் முத்தத்தைவிட அறிவாளியின் உதை சிறந்தது.

While in Rome be as a Roman.

ஊருடன் ஒத்து வாழ்.

Barking dogs seldom bite.

குரைக்கிற நாய் கடிக்காது.

Make hay while the sun shines.

காற்றுள்ள போதே தூற்றிக்கொள்.

Christmas comes but once a year.

அமாவாசைச் சோறு என்றைக்கும் அகப்படுமா?

A friend in need is a friend indeed.

ஆபத்தில் உதவும் நண்பனே ஆப்த நண்பன்.

The face is the index of the mind.

அகத்தின் அழகு முகத்தில் தெரியும்.

The mills of god grind slow but sure.

அரசன் அன்று கொல்வான் தெய்வம் நின்று கொல்லும்.

Too much of anything is good for nothing.

அளவுக்கு மிஞ்சினால் அமுதமும் விஷம் (நஞ்சு).

Necessity knows no law.

ஆபத்துக்கு பாவமில்லை.

Good homer sometimes nods.

ஆனைக்கும் அடிசறுக்கும்.

Distance lends enchantment to the view.

இக்கரை மாட்டுக்கு அக்கரை பச்சை.

Union is strength.

ஒற்றுமை பலம் தரும்.

Count not your chickens before they are hatched.

எருமை வாங்குமுன் நெய் விலைபேசாதே.

Every tide has its ebb.

ஏற்றம் உண்டானால் இறக்கமும் உண்டு.

Penny wise and pound foolish.

கடுகு போன இடம் ஆராய்வார், பூசணிக்காய் போன இடம் தெரியாது.

Do not rob Peter to pay Paul.

தெருத்தேங்காயை எடுத்து வழிப்பிள்ளையாருக்குடைக்காதே.

Many a slip between the cup and the lip.

கைக்கு எட்டினது வாய்க்கு எட்டவில்லை.

Do not look a gift horse in the mouth.

தானம்கொடுத்த மாட்டை பல்லைப் பிடித்துப் பார்க்காதே.

Blood is thicker than water.

தான் ஆடாவிட்டாலும் தன் சதை ஆடும்.

Man proposes God disposes.

நாம் ஒன்று நினைக்க தெய்வம் ஒன்று நினைக்கும்.

Health is wealth.

நோயற்ற வாழ்வே குறைவற்ற செல்வம்.

Misfortunes never come single.

பட்ட காலிலே படும் கெட்ட குடியே கெடும்.

Haste makes waste.

பதறிய காரியம் சிதறிப் போகும்.

Jack of all trades is master of none.

பல மரம் கண்ட தச்சன் ஒரு மரமும் வெட்டான்.

No rains no grains.

மாரியல்லது காரியமல்ல.

All are not saints that go to church.

வெளுத்ததெல்லாம் பாலல்ல.

All that glitters is not gold.

மின்னுவதெல்லாம் பொன்னல்ல.

First deserve, then desire.

முடவன் கொம்புத் தேனுக்கு ஆசைப்படலாமா?

Prevention is better than cure.

வெள்ளம் வருமுன்னே அணை கட்டவேண்டும்.

The law maker should not be a law-breaker.

வேலியே பயிரை மேய்ந்தால் விளைவதெப்படி?

Something is better than nothing.

ஒன்றுமில்லாது இருப்பதைவிட ஏதோவருவது நல்லது.

Better late than never.

வராமலிருப்பதைவிட பிந்தி வருவது நல்லது.

Never judge a book by its cover.

தோற்றத்தைப் பார்த்து ஒருவரை எடை போடாதே.

People who live in glass houses shouldn't throw stones.

கண்ணாடி மாளிகையில் வசிப்பவர்கள் கல் எறியக் கூடாது.

Many hands make light work.

பலர் கூடினால் வேலை சுலபம்.

Too many cooks spoil the broth.

கன எலி கூடினால் மண் எடாது.

One swallow doesn't make a summer.

தனி மரம் தோப்பாகாது.

When the cat is away the mice will play.

பூனையில்லா வீட்டில் எலிக்கு கொண்டாட்டம்.

Two wrongs do not make a right.

இருபிழைகள் ஒரு சரியை உருவாக்காது.

Where there's a will there's a way.

மனமுண்டானால் மார்க்கமுண்டு.

Love is blind.

ஆசை வெட்கம் அறியாது.

Walls have ears.

பகலில் பக்கம் பார்த்துப்பேசு. இரவில் அதுவும் பேசாதே.

Practice makes perfect.

அப்பியாச வித்தைக்கு அழிவில்லை.

You are trying to fry an oil cake in water, not in oil.

பச்சை தண்ணியில் பலகாரம் கடப் பார்க்கிறாய்.

Every cloud has a silver lining.

புயலுக்குப் பின்னே அமைதி.

Still waters run deep.

அகலப்பாயும் தண்ணீர் புல்லையும் ஊடுருவிப் பாயும்.

Rolling stones gather no moss.

உருண்டோடும் கல்லில் பாசி படியாது.

All's well that ends well.

முதற்கோணல் முற்றுங்கோணல்.

119. Abbreviations - சொல்கருக்கம்

B.A Bachelor of Arts

B.Sc Bachelor of Science

B.Com	Bachelor of Commerce
M.A	Master of Arts
M.Sc	Master of Science
M.Com	Master of Commerce
M.B.A	Master in Business Administration
M.B.B.S	Bachelor of Medicine and Bachelor of Surgery
Ph.D	Doctor of Philosophy
LLB	Bachelor in Last of Law
C.A	Chartered Accountant
C.O	Cultivation officer
CEO	Circuit Education Officer / Chief Executive Officer
DE	Director of Education
PHI	Public Health Inspector
SPHI	Superintendent of Public Health Inspectors
OCS	On Company Service
C/O	Care of
On HMS	On Her Majesty's Service
OSS	On State Service
QC	Queen's Counsel
MC	Municipal Council
UC	Urban Council
TC	Town Council
VC	Village Council
OPD	Out Patient Division
IPT	Inspector of Post and Telecommunication

DPT	Director of post and Tele communication
ICRC	International Committee for Red Cross
DM	District Minister
MD	Managing Director
AIDS	Acquired Immune Deficiency Syndrome
DMO	District Medical Officer
MOH	Medical Officer of Health
ECAFE	Economic Commission for Asia and Far East
SAARC	South Asian Association for Regional Cooperation
NATO	North Atlantic Treaty Organization
OPEC	Organization of Petroleum Exporting Countries
ASEAN	Association of South East Asian Nations
AI	Agrucultural Instructor
APC	Agricultural Productivity Centre
AO	Assistant officer
GA	Government Agent
AGA	Assistant Government Agent
DRO	Divisional Revenue Officer
DLO	District Land Officer
PM	Post Master/Prime Minister / Post Meridiem
SM	Station Master
GM	General Manager
PM	Personnel Manager
PMG	Post Master General
FRCS	Fellow of the Royal College of Surgeons

CRA	Convertible Rupee Account
CID	Criminal Investigation Department
IRC	Inland Reconvicted criminal
NAB	National Apprenticeship Board
CIA	Central Intelligence Agency
RAW	Research and Analysis Wing
PTI	Press Trust of India
FBI	Federal Bureau of Investigation
MPCS	Multi Purpose Cooperative Society
PWD	Public Works Department
RDO	Rural development Officer
RDS	Rural development Society
LRRP	Long Range Reconnaissance Patrol
ICBM	Intercontinental Ballistic Missile
RADAR	Radio Detection on Ranging
AK47	Automatic Kalas Nikkov
SLR	Self Loading Rifle
SMG	Sub Machine Gun
LMG	Light Machine Gun
RPG	Rocket Propelled Grenade
SAM	Surface to Air Missile
IGP	Inspector General of Police
DIGP	District/Deputy Inspector General of Police
SP	Superintendent of Police
ASP	Assistant Superintendent of Police

IP	Inspector of Police
SI	Sub Inspector
PS	Police Sergeant
PC	Police Constable
PS	Permanent Secretary
PA	Personal Assistant
SLBC	Srilanka Broadcasting Corporation
AIR	All India Radio
TA	Technical Assistant
MLT	Medical Laboratory Technician
NDT	National Diploma in Technology
NCBS	National Certificate in Business Studies
DDT	Dichloro Diphenyl Trichloroethane
TB	Tubercle bacillus
VAT	Value Added Tax
BTT	Business Turn - over Tax
PAMA	Public Assistance Monthly Allowance
COH	Cash on Hand
EPF	Employees Provident Fund
ETF	Employees Trust Fund
CM	Chief Minister
MP	Member of Parliament
MLA	Member of the Legislative Assembly
BMICH	Bandaranayake Memorial International Conference Hall
RTC	Round Table Conference

APC	All Party Conference
MRI	Medical Research Institute Magnetic Resonance Imaging
GH	General Hospital
TWA	Trans World Airways
SSLC	Secondary School Leaving Certificate
PUC	Pre University Class
SSC	Senior School Certificate
HSC	Higher School Certificate
JSC	Junior School Certificate
GCE	General Certificate of Education
HNCE	Higher National Certificate of Education
NCGE	National Certificate in General Education
HND	Higher National Diploma
OND	Ordinary National Diploma
SOS	Save Our Souls
PTO	Please Turn Over
NDF	National Defence Fund
KM.P.H	Kilometer Per hour / Mile per hour (MPH)
IAS	Indian Administrative Service
SLAS	Srilanka Administrative Service
EEC	European Economic Community
EU	European Union
IMF	International Monetary Fund

GPO	General Post Office
GAQ	General Arts Qualification
GSQ	General Science Qualification
FCWA	Fellow of the Cost and work Accounts
FCS	Fellow of the institute of Chartered Accounts
CE	Civil Engineer
GB	Great Britain
BOAC	British Overseas Airways Corporation
BBC	British Broadcasting Corporation
BCC	British Ceylon Corporation
ARP	Air Raid precaution
AC	Alternative Current
DC	Direct Current
AD	Anno Domini (After Death)
BC	Before Christ
HQI	Head Quarter Inspector
OK	All Correct
JP	Justice of Peace
JPUM	Justice of Peace and Unofficial Magistrate
LCM	Least Common Multiple
MCM	Maximum Common Multiple
MCC	Melbourne Cricket Club
LBW	Leg Before Wicket
MCQ	Multiple Choice Question

IST	International Standard Time
GMT	Greenwich Mean Time
CARE	Co oprative for American Relief for Every where
PMB	Paddy Marketing Board
SLCTB	Srilanka Central Transport Board
MOU	Memorandum of Understanding
NB	Notabene (note well)
IRO	International Refugee Organization
LRCS	Licentiate of the Royal College of Surgeons
UK	United Kingdom
USA	United States of Amercia
UNO	United Nations Organization
UNICEF	United Nations International Childrens Emergency Fund
UNESCO	United Nations Educational Scientific and Cultural Organization
UNI	United News of India
UAE	United Arab Emirates
UP	Uttar Pradesh
USSR	Union of Soviet and Socialist Republic
VOA	Voice of America
VPP	Value Payable Post
VIP	Very Important Person
WC	Water Closet
WTC	World Trade Centre
WHO	World Health Organization

WPM	Word Per Minute
PS	Post Script
EG	Exempli Gratia (Example)
UFO	Unidentified Flying Object
TRO	Tamils Rehabilitations Organization
SLMM	Srilanka Monitoring Mission
VD	Venereal Disease
FIR	First Information Report

இலத்திரனியல் கருவிகள்

Abbreviations - சொற்கருக்கம்

C.D.	Compact Disc. CD Rom Read on memory
D.V.	Digital Video
DVD	Digital Versatile Disc
EMS	Enhanced Message Service
EPG	Electronic Programme Guide
FEC	Forward Error Correction
FM	Frequency Modulation
GSM	Global System for Mobile Communication
IBM	International Business Machine
IF	Intermediate Frequency
IT	Information Technology
LNB	Low Noise Block
MP3	Moving Picture Experts Group(3)
MW	Medium wave

MMS	Multimedia Messages Services
PBC	Play Back Control
PIN	Personal Identification Number Postal Identification Number
PID	Packet Identifier
PUK	Pin Unblocking Key
SIM	Subscriber Identification Module
SMS	Short Messages Services
STB	Set Top Box (Decoder)
SW	Short Wave
UHF	Ultra High Frequency
VCD	Video Compact Disc
VCR	Video Cassette Recorder
VHF	Very High Frequency
VHS	Video Home System
WAP	Wireless Application Protocol
WWW	World Wide Web
LCD	Liquid Cristal Display
Laser	Light Amplification by Simulated Emission of Radiation
Email	Electronic Mail
MSN	Microsoft Network
MSDOS	Microsoft Disk Operating System

120. A few weapons - சில ஆயுதங்கள்

Gun	துப்பாக்கி
Sniper	குறிபார்த்து சுடும் துப்பாக்கி
Bullets	ரவை
Gun ship	துப்பாக்கி பொருத்தப்பட்ட கப்பல்
Revolver	சுழல் துப்பாக்கி
Bullet proof Jacket	குண்டு துளைக்காத அங்கி
Rifle	கைத்துப்பாக்கி
Ammunition	யுத்ததளவாடம்
Mines	கண்ணிவெடி
Land mine	நிலக்கண்ணி
Sea mine	கடல் கண்ணி
Step mine	மிதிவெடி
Bomb	வெடி குண்டு
Grenade	எறிகுண்டு
Arms	ஆயுதங்கள்
Chemical weapons	இரசாயன ஆயுதங்கள்
Atomic bomb	அணுகுண்டு
Poisonous gas	நச்சு வாயு
Tear gas	கண்ணீர்புகை
Missile	ஏவுகணை
Cannon	பீரங்கி
Warship	போர்க்கப்பல்

121. Prefix and suffix

முற்சேர்க்கையும் பிற்சேர்க்கையும்

Prefixes

சில சொற்களுக்கு முன் சில எழுத்து சேர்க்கும்பொழுது அதை முற்சேர்க்கை என்கிறோம். பெயரடைச் சொற்களுக்கு முன் இவற்றை சேர்க்கும்போது அவை எதிர்க்கருத்துள்ள சொல்லாக மாறுகின்றன.

Example : un, im, in, il, ir, dis, non

Comfortable - செளகரியமான Uncomfortable - அசௌகரியமான

Familiar - பழக்கப்பட்ட Unfamiliar - பழக்கப்படாத

Countable - எண்ணக்கூடிய Uncountable - எண்ணமுடியாத

Just - நியாயமான Unjust - அநியாயமான

Fortunately - அதிர்ஷ்டவசமாக
Unfortunately - துர்அதிர்ஷ்டவசமாக

Polite - பண்பான Impolite - பண்பற்று

Possible - சாத்தியமான Impossible - அசாத்தியமான

Matured- முதிர்ச்சியடைந்த Immatured- முதிர்ச்சியடையாத

Patient - பொறுமையான Impatient - பொறுமையற்ற

Mortal - அழிவுள்ள Immortal - அழிவற்ற

Edible - சாப்பிடக்கூடிய Inedible - சாப்பிடமுடியாத

Delible - அழிக்கக்கூடிய Indelible - அழிக்கமுடியாத

Evitable - தவிர்க்கக்கூடிய Inevitable - தவிர்க்கமுடியாத

Convenient - வசதியான Inconvenient - வசதியற்ற

Adequate - போதுமான Inadequate - போதாத

Legal - சட்டரீதியான Illegal - சட்ட ரீதியற்ற

Legible

புரிந்துகொள்ளக்கூடிய

Literate - படித்த

Illegible

புரிந்துகொள்ள முடியாத

Illiterate - படியாத

Responsible - பொறுப்புள்ள

Regular - ஒழுங்கான

Replaceable - அகற்றக்கூடிய

Relevant - பொருத்தமான

Reversible

முன்நிலை மீள்கை

Honest - நேர்மையான

Loyal - விசுவாசமான

Order - ஒழுங்கு

Qualified - தகுதியான

Similar - ஒத்த

Vegetarian - சைவம்

Violent - வன்முறையான

Aligned - கூட்டு சேரும்

Asian - ஆசியன்

Stop - நிறுத்தும்

Irresponsible - பொறுப்பற்ற

Irregular - ஒழுங்கற்ற

Irreplaceable - அகற்றமுடியாத

Irrelevant - பொருத்தமற்ற

Irreversible

முன்நிலை மீளமுடியாமை

Dishonest - நேர்மையற்ற

Disloyal - விசுவாசமற்ற

Disorder - ஒழுங்கில்லாத

Disqualified - தகுதியற்ற

Dissimilar - ஒவ்வாத

Non-vegetarian - அசைவம்

Non violent - வன்முறையற்ற

Non aligned - கூட்டு சேராத

Non Asian

ஆசியநாட்டவர் இல்லாத

Non stop - நிறுத்தாத

un/dis verb வினைச் சொற்களும் எதிர்ப்பதமாக மாற்றும்

Load - ஏற்று

Dress - அணி

Lock - பூட்டு

Unload - இறக்கு

Undress - கழட்டு

Unlock - திற

Tie - கட்டு

Untie - அவிழ்

Fold - மடி

Unfold - விரி

Appear - தோன்று

Disappear - மறை

Arrange - ஒழுங்குசெய்

Disarrange - ஒழுங்கற்றதாக்கு

Agree - ஒத்துக்கொள்

Disagree - மறு

Like - விரும்பு

Dislike - வெறு

Connect - இணை

Disconnect - துண்டி

Some more prefixes - மேலும் சில முற்சேர்க்கைகள்

Prefix	Meaning	Examples
Anti	Against எதிரான	Antiwar, Anitibiotic
Auto	By oneself தானே	Autograph, Auto-pilot
Bi	Two இரண்டு	Bicycle, Bilingual
Ex	Former முன்னாள்	Ex-wife, Ex-president
Micro	Small சிறிய	Microwave, Micro-computer
Mis	Wrongly தவறான	Misunderstand, Misinform
Mono	Single ஏக	Monologue, Monotonous
Multi	Many பல	Multi-purpose, Multi-national
Over	Too much மிதமிஞ்சிய	Oversleep, Overcharge
Post	After பின்	Post tsunami, Postwar
Pro	Infavour of சார்பாக	Pro-government, Pro-revolutionary
Re	Again மீண்டும்	Replay, Rewind
Semi	Half அரை	Semifinal, Semicircular

Sub	Under உப	Subway, Subdivision
Under	Not enough குறைந்த	Undercooked, Undercharge
Pre	Before முன்	Pre-paid, Pre historic

Suffixes - பிற்சேர்க்கை

சில சொற்களின் பின் சில எழுத்தை சேர்த்தலே பிற்சேர்க்கை எனப்படும். செயலைச் செய்பவர் அல்லது கருவிக்கு er, or சேர்ப்போம்.

Write	Writer	எழுத்தாளன்
Teach	Teacher	ஆசிரியர்
Work	Worker	தொழிலாளி
Read	Reader	வாசகர்
Run	Runner	ஓடுபவர்
Sail	Sailor	மாலுமி
Operate	Operator	இயக்குநர்
Supervise	Supervisor	மேற்பார்வையாளர்
Visit	Visitor	விருந்தாளி
Act	Actor	நடிகர்

சில கருவிகள்

Pencil sharpener	பென்சில் தீட்டுக்கருவி
Projector	படத்தை திரையில் காட்டும் கருவி
Stapler	கிளிப் அடிக்கும் கருவி
Grater	சீவும் கருவி
Nut cracker	பாக்குவெட்டி
Hanger	உடுப்புகள் மாட்டும் கருவி

கருவி

Cutter - வெட்டி

Cleaner - துடைப்பான்

Ticket holder

ரிக்கெற் கொழுவும் (தாங்கி)

Player (DVD) இசைக்கும் கருவி

Smoker - புகைக்கும் பெட்டி

ஆள்

Cutter - வெட்டுபவர்

Cleaner - துடைப்பவர்

Ticket holder

ரிக்கெற் வைத்திருப்பவர்

Player - விளையாடுபவர்

Smoker - புகைப்பவர்

er

Employer முதலாளி

Trainer - பயிற்றுபவர்

Examiner - பரிசோதகர்

Payer - பணம் செலுத்துபவர்

Addresser - விலாசம் அனுப்புவர்

ee

Employee - தொழிலாளி

Trainee - பயிலுனர்

Examinee - பரிட்சார்த்தி

Payee - பணம் பெறுபவர்

Addressee - விலாசதாரர்

ஆள் person - ist

Extremist - தீவிரவாதி

Terrorist - பயங்கரவாதி

Journalist - பத்திரிகையாளர்

Marxist - மார்க்ஸிஸவாதி

Separatist - பிரிவினைவாதி

Buddhist - பௌத்தன்

Communist

பொதுவுடைமை வாதி

Communalist - இனவாதி

பெயர்ச்சொல் Noun - ism

Extremism - தீவிரவாதம்

Terrorism - பயங்கரவாதம்

Journalism

பத்திரிகைத்துறை

Marxism - மார்க்ஸீசம்

Separatism - பிரிவினைவாதம்

Buddhism - பௌத்தம்

Communism - பொதுவுடைமை

Communalism - இனவாதம்

Socialist - சமூகவாதி

Socialism - சமூகவாதம்

optimist - எல்லாம்

Optimism - எல்லாம்

நன்மைக்கே என
நினைப்பவர்

நன்மைக்கே எனும் கொள்கை

Pessimist - எல்லாம்
தீமைக்கே என
நினைப்பவர்

Pessimism - எல்லாம் தீமைக்கே
எனும் கொள்கை

Realist - யதார்த்தவாதி

Realism - யதார்த்தம்

இசைக்கருவிகள்

வாசிப்பவர்

Piano

Pianist

Violin

Violinist

Guitar

Guitarist

சில பெயரடைச் சொற்கள்

able / ible

Washable - கழுவக்கூடிய

Portable - தூக்கிச் செல்லக்கூடிய

Edible - சாப்பிடக்கூடிய

Walkable - நடக்கக்கூடிய

Visible - பார்க்கக்கூடிய

Flexible - வளையக்கூடிய

Some more suffixes - மேலும் சில பிற்சேர்க்கைகள்

Ment (nouns)

Appointment, Punishment, Government

ity (nouns)

Scarcity, Surety, Poverty

hood (abstract noun)

Brotherhood, Motherhood, Livelihood

ship (Abstract noun)

Friendship, Relationship, Membership

tion (nouns)

Education, Relation, Nation

al (adj)

Legal, Loyal, Brutal

al (noun)	Arrival, Refusal, Trial
ous (Adj)	Dangerous, Famous, Poisonous
ful (adj)	Beautiful, Careful, Useful
less (adj)	Careless, Useless, Harmless
ify (verb)	Qualify, Terrify, Purify

122. Crimes and Violence -

குற்றங்களும் வன்செயல்களும்

வினைச் சொல்	பெயர்ச் சொல்	செய்பவர்	
verb(action)	Noun (crime)	doer (criminal)	
Steal	Theft	Thief	திருடன்/திருடி
Rob	Robbery	Robber	கொள்ளையர்
Burgle	Burglery	Burglar	கன்னம் வைத்துத் திருடுபவர்
Mug	Mugging	Mugger	வழிப்பறிக் கொள்ளையர்
Shoplift	Shoplifting	Shoplifter	கடையில் திருடுபவர்
Pickpocket	Pickpocketing	Pick pocket	முடிச்சுமாறி
Smuggle	Smuggling	Smuggler	கள்ளக் கடத்தல்காரன்
Kidnap	Kidnapping	Kidnapper	ஆட்களைக் கடத்துபவன்
Hijack	Hijacking	Hijacker	விமானம் கடத்துபவன்
Blackmail	Blackmailing	Blackmailer	பயமுறுத்திப் பணம் வாங்குபவன்

Murder	Murder	Murderer	கொலையாளி
Spy	Spy	Spy	ஒற்றன்
Forge	Forgery	Forgerer	மோசடிகாரன்
Assassinate	Assassination	Assassin	சதிக்கொலை செய்பவன்
Hooligan	குழப்பம் செய்பவன் (விளையாட்டு நடக்கும்போது)		
Vandal	பொதுச் சொத்துக்கு நாசஞ்செய்பவன்		
Arsonist	தீவைப்பவர்		
Criminal	குற்றவாளி		
Offence/crime	குற்றம்		
Strangler	கழுத்தைத் திருகிக் கொலைசெய்பவன்		
Waylay	வழிப்பறிசெய்		
Mnslaughter	மனிதப்படுகொலை		
Rape	பாலியல் வல்லுறவுக்குட்படுத்து		
Bribe	இலஞ்சம்		
Corruption	ஊழல்		
Abuse	துஷ்பிரயோகம் செய்		
Outlaw	நாடுகடத்தப்பட்டவர் (நாடுகடத்து)		
Thug	காடையர்		
Threaten/Reprimand	பயமுறுத்து/கண்டனம் செய்		
Ransom	ஒருவரை விடுவிக்கக் கொடுக்கப்படும் பணம் (பேரம்)		
Mob	கலகக்காரர் கும்பல்		
Gang	காடையர் குழு		
Gangster	காடையர்		
Ban	தடைசெய்		

Censor	தணிக்கைசெய்
Problem creator	பிரச்சினை உருவாக்குபவர்
Accomplice	உடந்தை
Revenge	பழிக்குப்பழி
Drugs	போதைவஸ்து
Addict	துர்ப்பழக்கம் உள்ளவன் (அடிமையாகுதல்)
Insult	அவமதி
Gambling	சூதாட்டம்
Gambler	சூதாடி

123. The government and Politics

அரசாங்கமும் அரசியலும்

Democracy	ஜனநாயகம்
Dictatorship	சர்வாதிகாரம்
Monarchy (மொனார்க்கி)	ஏகாதிபத்திய அரசு
Republic	குடியரசு
Tyranny	கொடுங்கோல் ஆட்சி
The state	அரசு, மாநிலம்
The empire	இராச்சியம்
Sovereignty	இறைமை
Foreign policy	வெளியுறவுக் கொள்கை
The foreign office	வெளியுறவுச் செயலகம்
The home office	உள்துறை செயலகம்

Right wing	வலதுசாரி
Left wing	இடதுசாரி
Constitution	அரசியல் அமைப்பு/சாஸனம்
Ruling party	ஆளும் கட்சி
Opposition	எதிர்க்கட்சி
Opposition leader	எதிர்க்கட்சித் தலைவர்
Secretary of State	இராஜாங்க செயலர்
Secretary general	செயலாளர் நாயகம்
Foreign secretary	வெளியுறவுச் செயலர்
Minister, Ministry	அமைச்சர் மந்திரி, அமைச்சு
Prime Minister	பிரதம மந்திரி
Chief Minister	முதல் அமைச்சர்
Ambassador	தூதுவர்
Special envoy	விசேட தூதர்
Spokesman	பேச்சாளர்
President	தலைவர், ஜனாதிபதி
Member of Parliament (MP)	நாடாளுமன்ற உறுப்பினர்
The house of Lords	பிரபுக்கள் சபை
Parliament	நாடாளுமன்றம்
Speaker	சபாநாயகர்
Deputy minister	பிரதி அமைச்சர்
Candidate	வேட்பாளர்
Referendum	கருத்துக்கணிப்பு
General election	பொதுத்தேர்தல்
Presidential election	ஜனாதிபதித் தேர்தல்

Electorate	தேர்தல் தொகுதி
Commissioner	ஆணையாளர் / நாயகம்
Vote	வாக்கு
Voters' list	வாக்காளர் பட்டியல்
Voting paper	வாக்குச்சீட்டு
Legal adviser	சட்ட ஆலோசகர்
Law	சட்டம்
Rule	விதி
Power	அதிகாரம்
Governor general	ஆளுநர்
Politician	அரசியல்வாதி
Budget	வரவு செலவுத்திட்டம்
Autonomy	சுயாட்சி
Region	பிராந்தியம், பிரதேசம்
Regional autonomy	பிரதேச சுயாட்சி
Province	மாகாணம்
Provincial autonomy	மாநில சுயாட்சி
District	மாவட்டம்
District Council	மாவட்ட சபை
Local government	உள்ளூராட்சி அரசு
Division	பிரிவு
Capitalism	முதலாளித்துவம்
Capitalist	முதலாளித்துவ வாதி
Socialism	பொதுவுடைமைக்கொள்கை
Socialist	சமூகவாதி /

	பொதுவுடைமைவாதி
Speech, make a speech	பேச்சு, சொற்பொழிவாற்று
Conference	மாநாடு
Seminar	கருத்தரங்கு
Statesman, Statesmanship	இராஜதந்திரி, இராஜதந்திரம்
Diplomacy	இராஜதந்திரம்
Diplomat	இராஜதந்திரி
Political stunt	அரசியல் சாகசம்
Seat	ஆசனம்
Double-member-electorate	இரட்டை அங்கத்தவர் தேர்தல் தொகுதி
Party	கட்சி
Affairs	விவகாரம்
Nominated MP	நியமன M.P
Amendment	சட்டத் திருத்தம்
Press conference	பத்திரிகையாளர் மாநாடு
Peace accord	சமாதான உடன்படிக்கை
No confidence motion	நம்பிக்கையில்லாத் தீர்மானம்
Picketing	மறியல் போராட்டம்
Demostration	ஆர்ப்பாட்ட ஊர்வலம்
Monitoring Mission	கண்காணிப்புக் குழு
Secret talks	இரகசியப் பேச்சுவார்த்தை
Peace talks	சமாதானப் பேச்சுவார்த்தை
Procession	ஊர்வலம்
Mayor	நகர முதல்வர்

Representative	பிரதிநிதி
Secretary	செயலாளர்
Treasurer	பொருளாளர்
Citizen	பிரஜை
Civilian	குடிமகன்
Civil war	உள்நாட்டு யுத்தம்
Cease fire	போர் நிறுத்தம்
Independence/freedom	சுதந்திரம்
Independence day	சுதந்திர தினம்
Independent	சுயேட்சை
Liberty	விடுதலை
Revolution	புரட்சி
Revolutionist / Rebel	புரட்சியாளர்
Riots	கலவரம்
Communal riots/racial / riots	இனக்கலவரம்
Violence	வன்செயல், ஹிம்சை
Non violence	சாத்வீகம், அஹிம்சை
Asylum	தஞ்சம்
Refugee	அகதி
Curfew	ஊரடங்குச் சட்டம்
Colony	குடியேற்றம்
Model village	மாதிரிக் கிராமம்
Address	சொற்பொழிவாற்று
Enforce / Implement	அமுல்படுத்து
Submit	சமர்ப்பி

Discuss	விவாதி
Increase	அதிகரி
Break the law	சட்டத்தை மீறு
Reduce	குறை
Canvass	ஆதரவு தேடு
Betray	நம்பிக்கைத்துரோகம்செய்
Cabinet	அமைச்சரவை
National state assembly	தேசிய அரசுப்பேரவை
Defence	பாதுகாப்பு
Minister of defence	பாதுகாப்பு அமைச்சர்
Minister of national security	தேசிய பந்தோபஸ்து அமைச்சர்
Minister of finance	நிதி அமைச்சர்
Minister of Justice	நீதி அமைச்சர்
Minister of Education	கல்வி அமைச்சர்
Minister of Culture	கலாச்சார அமைச்சர்
Deputy Minister	பிரதி அமைச்சர்
Cabinet	அமைச்சரவை
Majority	பெரும்பான்மை
Minority	சிறுபான்மை
All party conference	சர்வகட்சி மாநாடு
Round table conference	வட்டமேசை மாநாடு
Separation	பிரிவினை
Self determination right	சுயநிர்ணய உரிமை
Federation	சமஸ்தி.
Token strike	அடையாள வேலைநிறுத்தம்

Black leg	கருங்காலி
Picket	மறியல் போராட்டம்
Effigy	கொடும்பாவி
Decentralization	அதிகாரப் பரவலாக்கம்
Conscription	கட்டாய இராணுவச் சேவை
Constitution	அரசியலமைப்பு (யாப்பு)
Emergency law	அவசரகாலச் சட்டம்
Terrorism prevention act	பயங்கரவாத தடைச்சட்டம்
Veto	மறுப்பாணை

124. (Some useful sentences for everyday conversation) **நாளாந்த உரையாடலுக்கான சில பிரயோசனமான வாக்கியங்கள்**

Thank you for your kind cooperation.

உங்கள் அன்பான ஒத்துழைப்பிற்கு நன்றி.

He is on duty.

அவர் கடமையில் உள்ளார்.

You don't need to wait for me.

You needn't wait for me.

நீங்கள் எனக்காகக் காத்திருக்கத் தேவையில்லை.

You needn't have written such a long letter.

நீங்கள் அந்தமாதிரியான ஒரு நீண்ட கடிதத்தை எழுதியிருக்கத் தேவையில்லை.

You needn't have taken a taxi. You could have come by bus.

நீங்கள் ரக்ஸி எடுத்திருக்கத் தேவையில்லை. பஸ்ஸில் வந்திருக்கலாம்.

You are going too far.

நீங்கள் கடுமையாக இருக்கிறீர்கள். (கோபத்தில்)

His death is an irreparable loss.

அவரது மரணம் ஒரு ஈடுசெய்ய முடியாத இழப்பு

I don't know how to make cocount sambol.

எனக்கு தேங்காய் சம்பல் செய்வது எப்படி எனத் தெரியாது.

I don't want any of your explanations.

உங்களது எந்தவிதமான விளக்கமும் எனக்குத் தேவையில்லை.

He is a martyr. He dedicated his life for his mother land.

அவர் ஒரு தியாகி. தனது தாய்நாட்டிற்காக தனது உயிரை அர்ப்பணித்தார்.

We are trying to regain the lost rights.

நாம் இழந்த உரிமைகளை மீள்ப் பெறுவதற்கு முயற்சிக்கிறோம்.

After a hard struggle they put out the fire.

கடும் பிரயத்தனத்தின் பின்னர் அவர்கள் நெருப்பை அணைத்தார்கள்.

125. Anagrams

அதே சொல்லில் உள்ள எழுத்தைப் பயன்படுத்தி புதிதாக வேறொரு சொல்லை உருவாக்குவதே Anagrams எனப்படும்.

Steam	Meats
Least	Steal
Sister	Resist
Flit	Lift
Plates	Petals
Gates	Stage
Teach	Cheat
Meat	Tame

Thorn	North	
Read	dDre	
Ocean	Canoe	etc.,

126. British English American English

ஒரே சொல்லுக்கு ஆங்கிலேயரும் அமெரிக்கரும் பயன்படுத்தும் வெவ்வேறு சொற்கள்.

British English

American English (US)

Petrol - பெற்றோல்

Gasoline

Lorry - லொரி

Truck

Luggage - பயணப்பொதி

Baggage

Puncture - வாகனத்தில் காற்றுப்போதல்

Blow-out

Pavement - நடைபாதை

Sidewalk

Queue - வரிசை

Line

Holiday - விடுமுறை

Vacation

Boot - வாகன அடிப்பகுதி

Hood

Taxi - ராக்ஸி

Cab

Motorway - நெடுஞ்சாலை

Freeway

Return ticket - போய்வர ரிக்கெற்

Round trip

Pram - குழந்தையை வைத்து தள்ளும் வண்டி

Baby carriage

Single ticket - ஒருவழி ரிக்கெற்

One way ticket

Caravan - கரவன்

Trailer

Aerial - ஏரியல்

Antenna

Lift - தூக்கி

Elevator

Rubber - அழிக்கருவி

Eraser

Flat - தொடர்மாடி	Apartment
Wardrobe - குளியல்அறை	Closet
Curtains - திரைச்சீலை	Drapes
Tap - தண்ணீர்குழாய்	Faucet
Cellotape - செலோரேப்	Scotch tape
Garden - தோட்டம்	Yard
Biscuit - பிஸ்கெற்	Cookie
Sweets - இனிப்பு	Candy
Rubbish - குப்பை	Garbage
Nappy	Diaper
Tights - இறுக்கச் சட்டை	Panti hose
Autumn - இலையுதிர்காலம்	The fall
Term - பருவம்/தவணை	Semester
Number plate - இலக்கத் தகடு	License plate
Gear stick - கியர்	Shift
Break - சிறுஇடைவேளை	Recess
Darling - அன்பே	Honey
Shop - கடை	Store
Theatre - நாடகம் நடைபெறும் அரங்கு	Theater
Cinema - திரையரங்கு	Movie theater
Book shop - புத்தகக்கடை	Book store
Pharmacy/Chemistry shop - மருந்துக்கடை	Drugstore
Tram - வீதி தொடருந்து	Street car
Tube - நிலக்கீழ் புகையிரதம்	Subway
Area - அயல்	Neighborhood

Tin - தகரரின்	Can
Pub - குடிக்குமிடம்	Bar

எழுத்து முறையிலும் இரண்டுக்குமிடையே (spelling) சில வேறுபாடுண்டு

British	US
Metre	Meter
Litre	Liter
Centre	Center
Theatre	Theater
Colour	Color
Favour	Favor
Photo	Foto

127. Homophones / Homonyms

ஒரே ஒசை, ஆனால் வித்தியாசமான கருத்து மற்றும் வித்தியாசமான எழுத்தைக் (same sound but different spelling and meaning) கொண்டவை Homophones எனப்படும்.

Air (ஏயர்) வளி	Heir வாரிசு
Medal (மெடல்) பதக்கம்	Meddle தலையிடு
Pair (பெயர்) சோடி	Pear பேரிக்காய்
Scent (சென்ற) வாசம்	Cent சதம்
Tow (ரோ) கட்டி இழு	Toe கால்விரல்
Fare (Fபெயர்) கட்டணம்	Fair சந்தை, நிறம், நியாயம்
Ore (ஓர்) தாது	Oar துடுப்பு
Place (பிறேஸ்) இடம்	Plaice ஒருவகை மீன்
Frank (Frாங்) வெளிப்படை	Franc ஒருவகை நாணயம்

Pie (பை) ஒருவகை பலகாரம்	Pi ஒரு கணிதக்குறியீடு
Reign (றெய்ன்) ஆட்சி	Rain மழை
Hare (ஹெயர்) முயல்	Hair தலைமுடி
Site (சைற்) ஒன்றுக்காக ஒதுக்கப்பட்ட இடம்	Sight பார்வை
Missed (மிஸ்ற்) தவறவிடு (இறந்தகாலம்)	Mist மூடுபனி
Groan (குறோன்) முனகுதல்	Grown வளருதல் (P.P)
Might (மைற்) கூடும் (Past of may)	Mite சிலகொடை, விட்டில் பூச்சி
Pane (பேய்ன்) யன்னல் கண்ணாடி	Pain வலி
Pray (பிரேய்) வணங்கு	Prey தீனி
Right (ரைற்) சரி, வலது	Write எழுது
	Rite சமயக்கிரியை
Weather (வெதர்) வானிலை	Whether உண்டோ இல்லையோ
Aloud (எலௌட்) பிலத்து, சத்தமாக (இறந்தகாலம்)	Allowed அனுமதி
Hoarse (ஹோரஸ்) கரகரப்பான	Horse குதிரை
Mown (மோண்) கத்தரி (புல்)	Moan புலம்பல்
Peal (பீல்) முழங்கு	Peel தோல்உரி
Raise (றெய்ஸ்) உயர்த்து	Rays கதிர்
Whine (வைன்) ஊளையிடு	Wine வைன்-மதுபானம்
Heel (ஹீல்) குதிக்கால்	Heal குணப்படுத்து
Peace (பீஸ்) சமாதானம்	Piece துண்டு
Birth (பேர்த்) பிறப்பு	Berth (பேர்த்) புகையிரதத்தில் படுக்கும் இடம்

Sea (சீ) கடல்	See பார்த்தல்
Son (சன்) மகன்	Sun சூரியன்
Meet (மீற்) சந்தித்தல்	Meat இறைச்சி
Dough (டோ) பிசைந்தமா	Doe பெண்மான்/ பெண்முயல்
Flu (ஃலூ) ஒருவகை காய்ச்சல்	Flew பறத்தல் (இறந்தகாலம்)
Its (இற்ஸ்) அதனுடைய	It's - it is/it has யின் சுருக்கம்
Our (அவர்) எங்களுடைய	Hour மணித்தியாலம்
There (தெயர்) அங்கே	They're அவர்கள் இருக்கிறார்கள்
Sale (சேய்ல்) விற்பனை	Their அவர்களுடைய
Sole (சோல்) உள்ளங்கால், ஏக, ஒருவகை மீன்	Sail கப்பல் பயணம் செய்
Waist (வெய்ஸ்தர்) இடை	Soul ஆத்மா
Pail (பேய்ல்) - வாளி	Waste - வீண்
Scene (சீன்) காட்சி	Pale வெளிறிய
Sought (சோற்) தேடு (இறந்தகாலம்)	Seen பார்த்தல் (P.P)
Through (த்றூ) ஊடாக	Sort வகை
Wait (வெய்தர்) காத்திரு	Threw எறிதல் (இறந்தகாலம்)
Dear (டியர்) அன்பான	Weight நிறை
Been (பீன்) (Be இதன் இறந்தகால எச்சம்)	Deer மான்
	Bean அவரை

128. Homographs

ஒரே சொல் வித்தியாசமான உச்சரிப்பும் வித்தியாசமான கருத்தையும் கொண்ட சொற்கள் Homographs எனப்படும்.

Live (லிவ்) வசித்தல்	Live (லைவ்) நேரடி
Read (ரீட்) வாசித்தல்	Read (றெட்) வாசித்தல் (இறந்தகாலம்)
Lead (லீட்) முன்னணி	Lead (லெட்) ஈயம்
Wind (விண்ட்) காற்று	Wind (வைண்ட்) சாவிக்கொடு
Wound (வுண்ட்) காயம்	Wound (வெளண்ட்) சாவிக்கொடு (இறந்தகாலம்)
Row (ரோ) வலித்தல் படகு	Row (றொவ்) சிறு வாக்குவாதம்
use (யூஸ்) பாவனை	Use (யூ) பயன்படுத்து
House (ஹௌஸ்) வீடு	House (ஹௌ) இடங்கொடு
Sow (ஸௌ) பெண்பன்றி	Sow (ஸோ) விதைத்தல்

129. Weather (வானிலை)

Weather fore cast (report)	வானிலை அறிக்கை
Meteorology	வளிமண்டலவியல்
Climate	காலநிலை
Temperature	தட்ப-வெப்பநிலை
Rain	மழை
Rainy	மழையான
Wind	காற்று
Windy	காற்றான
Sun	சூரியன்

Sunny	வெயிலான
Sunshine	சூரிய வெளிச்சம்
Rainbow	வானவில்
Cloud	முகில்
Cloudy	முகிலான, மப்பான
Snow	பனி
Storm	புயல்
Hurricane/cyclone	சூறாவளி
Thunder	இடிமுழக்கம்
Lightning	மின்னல்
Drought	வறட்சி
Flood/Inundation	வெள்ளம்
Heat	வெப்பம்
Hot	வெப்பமான
Cold	குளிரான
Warm	வெப்பமான
Frost	உறைபனி
Mist	மறைபனி
Fog	மூடுபனி
Foggy	மூடுபனியான
Boiling hot	கடும்வெப்பமான
Cool	குளிர்
Wet	ஈரலிப்பான
Dry	உலர்ந்த, வறட்சியான
Ice	பனிக்கட்டி

Icy	பனிக்கட்டியான
Breeze	இளங்காற்று
Blizzard	உறைபனிப்புயல்
Hailstone	ஆலங்கட்டிமழை
Downpour	ஒருபாட்டம் மழை
Chilly	குளிர்ச்சியான
Mild	மென்மையான
Damp	ஈரமான
Below zero	பூச்சியத்திற்கு கீழே
Above zero	பூச்சியத்திற்கு மேலே
Dog-days	கடும் வெப்பகாலம் Jul-Aug
Calm	அமைதியான
Rough	கொந்தளிப்பான
Freeze	உறைதல்
Blow	வீசு
Melt	உருகுதல்
Shine	பிரகாசி

130. Health, Medicine and illnesses

உடல்நலம், மருந்தும் வருத்தங்களும்

Health	ஆரோக்கியம்
Healing/Recovery	குணப்படுத்தல்/குணமடைதல்
Social security	சமூகப் பாதுகாப்பு
Health insurance	உடல்நலக் காப்புறுதி

Handicapped / disabled	ஊனமுற்றோர்
Cripple	முடவன்
Dumb	ஊமை
Blind	குருடு
Deaf	செவிடு
Lame	நொண்டி
Patient	நோயாளி
Doctor	வைத்தியர்
Surgeon	அறுவை வைத்தியர்
Nurse	தாதி
Dentist	பல்வைத்தியர்
Oculist	கண் வைத்தியர்
Chemist	மருந்துகடை வைத்திருப்பவர்/ இரசாயன நிபுணன்
Surgery/operation	அறுவை சிகிச்சை
Waiting room	காத்திருப்போர் அறை
Hospital	வைத்தியசாலை
Delivery room	பிரசவ அறை
Check up	உடற் சோதனை
Prescription	மருந்துச்சீட்டு
Tablet	குளிகை
Pill	மருந்து; வில்லை
Sleeping pill	நித்திரைக் குளிகை
Medicine	மருந்து
Cough mixture/syrup	இருமல் மருந்து

Injection	ஊசி
Vaccination	அம்மைப்பால்
Antibiotics	பிறபொருள் எதிரி
Thermometer	வெப்பமானி
Bandage	கட்டுப்போடும் துணி
Plaster	பிளாஸ்டர்
Wheel chair	சக்கர வண்டி
Stretcher	தூக்கிச் செல்லும் கட்டில்
Crutch	ஊன்றுகோல்
Treatment	சிகிச்சை
Painkiller	வலிநிவாரணி
Blood	இரத்தம்
Blister	கொப்பளம்
Mole	மச்சம்
Bruise	ஊமைக்காயம்
Fracture	உடைவு
Allergy	ஒவ்வாமை
Transfusion	இரத்தமாற்றம்
Rash	சொறி, கரப்பான்
Fever	காய்ச்சல்
Temperature	வெப்பநிலை
Cold	குளிர்
Flu	குளிர் காய்ச்சல்
Tooth ache	பல்வலி

Head ache	தலைவலி
Stomach ache	வயிற்று வலி
Back ache	முதுகுவலி
Earache	காதுவலி
Cough	இருமல்
Indigestion	அஜீரணம்
Appendicitis	குடல்வால் அழற்சி
Asthma	பீனிஸம்/ஆஸ்த்மா
Bronchitis	நெஞ்சுத்தடிமன்
Cataract	கண்ணில் புரை விழுதல்
Coma	மயக்கநிலை
Cholera	வாந்திபேதி
Constipation	மலச்சிக்கல்
Diabetes	நீரிழிவு
Diarrhoea	வயிற்றுப்போக்கு
Eczema	படைசிரங்கு
Elephantiasis	யானைக்கால் நோய்
Mad cow disease	ஒருவகை நோய்
Heart disease	இதயநோய்
Heart attack	நெஞ்சுவலி/மாரடைப்பு
Hernia	கவட்டுக்குடல் இறக்கம்
Hiccup	விக்கல்
Itch	சொறி
Jaundice	மஞ்சள்காமாலை
Leprosy	குஷ்டம்

Malaria	மலேரியா
Measles	அம்மை
Migraine	ஒற்றைத்தலைவலி
Mumps	கூவைக்கட்டு
Paralysis	பாரிசவாதம்
Pneumonia	நியூமோனியா காய்ச்சல்
Piles	மூலம்
Plague	கொள்ளை நோய்
Small-pox	சின்னம்மை
Chicken-pox	பொக்குளிப்பான்
Sprain	சுளுக்கு
Sore eye	கண்ணோய்
Sore throat	தொண்டைப் புண்
Sun-stroke	வெயிலால் தாக்குதல்
Syphilis	மேகநோய்
Tuberculosis	காசம்
Whitlow	நகச்சுற்று
Lung cancer	நுரையீரல் புற்றுநோய்
Blood cancer	இரத்தப்புற்றுநோய்
Breast cancer	மார்பகப் புற்றுநோய்
Blood pressure	இரத்த அழுத்தம்
Pulse	நாடித்துடிப்பு
Insomnia	நித்திரையின்மை
Anaemia	சோகை
Rheumatism	வாதம்

Abortion	கருச்சிதைவு
Ulcer	வயிற்றுப்புண்
Long sight	நீளப்பார்வை
Short sight	கிட்டப்பார்வை
Pus	சீழ்
Tonsils	அண்ணாக்கு
Tumour	கட்டி
Giddiness	தலைச்சுற்று
Dropsy	உடம்பில் நீர்வைத்தல் (நீர்கோர்ப்பு)
Bile	பித்தம்
Typhoid	நெருப்புக்காய்ச்சல்
Lumbago	இடுப்புவலி
Nausea	வாந்திக்குணம்
Myopia	கிட்டப்பார்வை
Fit	வலிப்பு
Bleeding	இரத்தப்போக்கு
Sneezing	தும்மல்
Belching	ஏப்பம்
Yawning	கொட்டாவி
Urine	சிறுநீர்
Stool	மலம்
Sweat	வியர்வை
Mole / Birthmark	மச்சம்
Mucus	சளி

Vomit	வாந்தி (எடு)
Contagious	தொடுகைமூலம் தொற்றுநோய்
Infectious	வளிமூலம் தொற்றுநோய்
Deadly	ஆபத்தான
Diet	பத்திய உணவு
Pregnant	கர்ப்பிணி
Cure	குணப்படுத்தல்
Faint	மயக்கம்
Blow one's nose	மூக்கால் வடி
Examine	பரிசோதி
Carry out	நிறைவேற்று
Suffer	அவஸ்தைப்படு

131. Words ending in "cides" (சைட் என்பது லத்தீன் மொழியில் கொலையைக் குறிக்கும்)

Amicide	அமிசைட்	சினேகிதக்கொலை
Fratricide	ஃபிரதர்ரிசைட்	சகோதர/சகோதரி கொலை
Filicide	ஃபிலி சைட்	மகன்/மகள் கொலை
Genocide	ஜினோசைட்	இனக்கொலை
Germicide	ஜேர்மிசைட்	கிருமிநாசினி
Homicide	ஹோமிசைட்	மனிதக்கொலை
Infanticide	இன்பான்ரிசைட்	சிகக்கொலை
Insecticide	இன்செக்றிசைட்	பூச்சிக்கொல்லி
Matricide	மற்றிசைட்	தாய்க்கொலை

Patricide	பற்றிசைட்	தந்தைக்கொலை
Parricide	பறிசைட்	பெற்றோர்கொலை
Regicide	றெஜிசைட்	அரசுகொலை
Sororicide	சொறோறிசைட்	சகோதரிகொலை
Suicide	சுயிசைட்	தற்கொலை
Tyrannicide	நிறானிசைட்	கொடுங்கோலன்கொலை
Weedicide	வீடிசைட்	களைகொல்லி

132. Spices - வாசனைத் திரவியங்கள்

Asafoetida	அசுபோரிடா	பெருங்காயம்
Licorice	லிகோறைஸ்	அதிமதுரம்
Cardamom	கார்டமம்	ஏலக்காய்
Cloves	க்ளௌஸ்	கிராம்பு
Cinnamon	சினமன்	கறுவா
Sarasaparilla	சறசபறில்லா	நன்னாரி
Saffron	சுஹோன்	குங்குமப்பூ
Incense	இன்சென்ஸ்	சாம்பிராணி
Mace	மேஸ்	ஜாதிபத்திரி
Nut meg	நற்மெக்	ஜாதிக்காய்
Gall nut	கோல்நற்	கடுக்காய்
Negella seeds	நிஜல்லா சீட்ஸ்	கருஞ்சீரகம்
Acorus	அகோறஸ்	வசம்பு
Musk	மஸ்க்	கஸ்தூரி
Cubebs	கியூபெப்ஸ்	வால்மிளகு

133. Food stuffs சாப்பாட்டுச் சாமான்கள்

Arecanut	அறிக்கநட்	பாக்கு
Dhal	டால்	பருப்பு
Broken dhal	புறோக்கின் டால்	உடைத்த பருப்பு
Cumin	கமின்	சின்ன சீரகம்
Corriander	கொறியாண்டர்	மல்லி
Coconut	கோக்கனற்	தேங்காய்
Coconut oil	கோக்கனற் ஓயில்	தேங்காய் எண்ணெய்
Flour	ஃலாஅர்	மாவு
Fennel seeds	ஃபெனெல் சீட்ஸ்	பெருஞ்சீரகம்
Gram	கிறாம்	கடலை
Black gram	பிளாக்கிறாம்	உளுந்து
Green gram	கிறீன்கிறாம்	பயறு
Chanadhal (or)		
Bengal gram	பெங்கோல் கிறாம்	கடலைப்பருப்பு
Red gram	றெட்கிராம்	துவரம்பருப்பு
Ginger	ஜிஞ்ஜர்	இஞ்சி
Dried ginger	டறைட்ஜிஞ்ஜர்	வேர்க்கொம்பு, சுக்கு
Garlic	காளிக்	பூண்டு, உள்ளி
Gingilli/sesame	ஜின்ஜெலி/சீசம்	எள்
Gingili oil	ஜின்ஜெலி ஆயில்	நல்லெண்ணெய்
Dried chillies	டறைட்சில்லீஸ்	செத்தல் மிளகாய்
Jaggery	யக்கெறி	பனை வெல்லம்
Mustard	மஸ்ராற்	கடுகு
Methiseeds	மெத்சீட்ஸ்	வெந்தயம்

/Dhil gram

Masoorodhal மசூர்டால் மைசூர் பருப்பு

Pepper பெப்பர் மிளகு

Betel பெரல் வெற்றிலை

Tobacco ருபாக்கோ புகையிலை

Cashewnut முந்திரிப்பருப்பு

Powdered chilli / curry powder மிளகாய்த்தூள்

Paddy நெல்

Rice அரிசி

Boiled rice புழுங்கல் அரிசி

Sugar சீனி

Sugar candy கற்கண்டு

Sago சவ்வரிசி

Semolina ரவை

Tamarind புளி

Turmeric மஞ்சள்

Salt உப்பு

Table salt மேசையுப்பு

Tail pepper வால்மிளகு/ பெ.சீரகம்

Pappadam பப்படம்

Buttered chillies மோர்மிளகாய்

Pickle ஊறுகாய்

Mango pickle மாங்காய் ஊறுகாய்

Lime/lemon pickle தேசிக்காய் ஊறுகாய்

Amla Pickle	நெல்லிக்காய் ஊறுகாய்
Coffee powder	கோப்பித்தூள்
Coffee nut	கோப்பிக் கொட்டை
Tea	தேயிலை
Flaked rice	அவல்
Peas	பட்டாணி
Grain	தானியம்
Maize	சோளம்
Wheat (வெற்)	கோதுமை
Barley	பார்லி (வாற்கோதுமை)
Poppy	கசகசா
Jelly	கசகசா
Millet	தினை, கம்பு

மேலும் சில சொற்கள்

Camphor	கம்பர்	கர்ப்பூரம்
Sandal	சாண்டல்	சந்தனம்
Kumkum	கும்கும்	குங்குமம்
Incense stick	இன்சென்ஸ் ஸ்ரிக்	ஊதுவத்தி
Rose water	றோஸ் வாட்டர்	பன்னீர்
Holy ash	ஹோலி ஆஷ்	திருநீறு
Mango leaves	மாங்கோ லீவ்ஸ்	மாவிலை
Banana leaves	பனானா லீவ்ஸ்	வாழையிலை
Festoon	ஃபெஸ்ரூன்	தோரணம்
Garland	காலண்ட்	மாலை

134. Celebrations & festivals

கொண்டாட்டங்களும் பண்டிகைகளும்

New year day	புதுவருட தினம்
Christmas	நத்தார்
Easter	உயிர்த்த ஞாயிறு
Ramzan	ரம்ழான்
St.Valentine's day	காதலர் தினம்
Good Friday	பெரிய வெள்ளி
All saints day	ஞானிகள் தினம்
Boxing day	நத்தாருக்கு அடுத்த தினம்
Birthday	பிறந்தநாள்
Wedding day	திருமணநாள்
Anniversary	நினைவு தினம்
Thirty first day	அந்தியேஷ்டி
Puberty ceremony	பூப்புனித நீராட்டு விழா
House warming ceremony	வீடு குடிபுகுதல்
Flag hoisting ceremony/Festival	கொடியேற்ற திருவிழா
Water cutting ceremony/Festival	தீர்த்தத் திருவிழா
Car festival	தேர்த்திருவிழா
Prayer	ஆராதனை, தொழுகை
Auspicious time	சுபநேரம்

135. Parts of body - உடலின் பாகங்கள்

Head	தலை
Face	முகம்

Skull	கபாலம்
Forehead	நெற்றி
Temple	கன்னப்பொறி
Cheek	கன்னம்
Jaw	தாடை
Ear	காது
Mouth	வாய்
Tooth	பல்
Nose	மூக்கு
Nostril	நாசித்துவாரம்
Gum	முரசு
Tongue	நாக்கு
Lip	உதடு
Eye	கண்
Eyelid	கண்மடல்/இமை
Eyebrow	கண்புருவம்
Eye lash	இமை மயிர்
Moustache	மீசை
Beard	தாடி
Throat	தொண்டை
Shoulder	தோள்மூட்டு
Elbow	முழங்கை
Arm	புஜம், கையின் மேற்பகுதி
Fore arm	முன்னங்கை
Wrist	மணிக்கட்டு

Hand	கை
Fist	கை முட்டி
Thumb	பெருவிரல்
Finger	விரல்
Middle finger	நடுவிரல்
Index finger	சுட்டுவிரல்
Ring finger	மோதிர விரல்
Small finger	சின்னவிரல்
Nail	நகம்
Palm	உள்ளங்கை
Leg	கால்
Hip	இடுப்பு
Thigh	துடை
Calf	கீழ்க்கால் சதை
Knee	முழங்கால்
Waist	இடை
Foot	பாதம்
Heel	குதிகால்
Toe	கால்விரல்
Big toe	கால் பெருவிரல்
Chest	நெஞ்சு
Breast	மார்பு (பெண்)
Back	முதுகு
Bottom	குதம்
Stomach	வயிறு

Skin	தோல்
Blood	இரத்தம்
Brain	மூளை
Flesh	சதை
Bone	எலும்பு
Joint	மூட்டு
Muscle	தசை
Nerve	நரம்பு
Spine	முள்ளெலும்பு
Ankle	கணுக்கால்
Sole	உள்ளங்கால்
Spinal cord	முள்ளந்தண்டு
Heart	இதயம்
Lung	நுரையீரல்
Liver	ஈரல்
Kidney	சிறுநீரகம்
Rib	விலா எலும்பு
Belly	அடிவயிறு
Vein	சிரை (குருதிக்குழாய்)
Artery	நாளம் (குருதிக் குழாய்)
Back bone	முதுகு எலும்பு
Spleen	மண்ணீரல்
Skeleton	எலும்புக்கூடு
Bladder	மூத்திரப்பை
Hair	முடி

Bald head	வழுக்கை
Curly hair (ed)	சுருள் முடி (யான)
Straight hair	நீண்டமுடி (யான)/கம்பி
Wavy hair (ed)	அலைபோன்ற முடி

Five sense - ஐம்புலன்கள்

Sight	பார்வை
Smell	நாற்றம்
Touch	ஊறு / தொடுஉணர்வு
Taste	சுவை
Hearing	ஒசை

Some more verbs - மேலும் சில வினைச்சொற்கள்

See	பார்த்தல்
Look	பார்த்தல்
Glance	மேலோட்டமாகப் பார்த்தல்
Stare	உற்றுப்பார்த்தல்
Wink	கண்சிமிட்டு
Hear	கேட்டல்
Smell	மணத்தல்
Listen	உற்றுக்கேட்டல்
Breathe	சுவாசித்தல்
Sweat	வியர்வை/வியர்த்தல்
Kneel	முழங்காலில் நிற்கல்

Stand up	எழுந்து நில்
Sit down	இருத்தல்
Lie down	மல்லாக்க படுத்தல்
Kick	உதைத்தல்
Scratch	சொறிதல், சுரண்டு
Bend over	வளைதல்
Snap (fingers)	விரலை சொடுக்குதல்
Cross (fingers)	விரலை கோர்த்து வைத்தல்
Clap (hands)	கை தட்டுதல்
Clench (fist)	முஷ்டியை இறுக்கிப்பிடி
Stamp (feet)	கால் தட்டுதல்
Purse (lips)	உதட்டைக் கடித்தல்
Wave (hands)	கை அசைத்தல்
Shake (hands)	கை குலுக்குதல்
Burst into tears	கண்ணீர் உகுத்தல்
Walk barefoot	வெறுங்காலோடு நடத்தல்
Bite (nails)	நகம் கடித்தல்
Comb (hair)	தலை வாருதல்
Grow (a beard)	தாடி வளர்த்தல்

136. Fruits & vegetables - பழங்களும் காய்கறிகளும்

Apple	ஆப்பிள்பழம்
Apricot	அப்றிகோ
Blackberry	கறுப்பு பழம்
Banana	வாழைப்பழம்

Cherry	செறிப்பழம்
Chestnut	கஸ்கொட்டை
Date	பேரிச்சம்பழம்
Fig	அத்திப்பழம்
Grapes	முந்திரிகைப் பழம்
Plums	முந்திரிகை வற்றல் (உலர்ந்தது)
Grape fruit	தோடை போன்ற பெரியபழம்
Hazelnut	பழுப்பு நிறப் பழம்
Lemon/lime	தேசிக்காய், எலுமிச்சம்பழம்
Orange	தோடம்பழம்
Peach	பீச்ச்பழம்
Pear	பியாஸ்பழம்
Pine apple	அன்னாசிப் பழம்
Pip	பழவிதை
Prune	நீலம் கலந்த சிவப்பு பழம்
Raspberry	றோஸ்பெறி
Red currant	சிவப்புப் பழம்(புதர்வகை)
Strawberry	ஸ்ரோபெறி
Tangerine	ஒருவகை பழம்
Walnut	வாதுமை இனக்கொட்டை
Mango	மாம்பழம்
Rambuttan	றம்புட்டான்
Passion fruit	கொடித் தோடை
Melon	முலாம்பழம்
Water melon	வத்தகைப் பழம்

Pomegranate	மாதுளம்பழம்
Guava	கொய்யாப்பழம்
Jack-fruit	பலாப்பழம்
Cucumber	வெள்ளரிப்பழம்
Gooseberry	முட்செடிவகைப் பழம்
Wood apple	விளாம்பழம்

Vegetables - காய்கறி

Artichoke	ஆர்த்திசோக்
Asparagus	அஸ்பறேகஸ்
Aubergine	கத்தரிக்காய்
Egg plant(AM)	கத்தரிக்காய்
Brinjal	கத்தரிக்காய்
Beetroot	பீற்றுட்
Bitter-gourd	பாகற்காய்
Bottle-gourd	சுரைக்காய்
Broccoli	திண்ணிய கோஸ் வகை
Brussels-sprouts	கோவா போன்ற மிகச்சிறிய காய்
Cabbage	முட்டைக் கோவா
Carrot	கரட்
Cauliflower	பூக்கோவா
Capsicum/chillies	குடமிளகாய்/மிளகாய்
Cluster-beans	கொத்தவரை
Cucumber	வெள்ளரிக்காய்
Celery	செலரி

Courgette	சுரைக்காய் போன்ற காய்கறி
Drumstick	முருங்கக்காய்
Lady's finger	வெண்டிக்காய்
Leek	லீக்
Lettuce	ஒருவகையிலை (சலாட்)
Mushroom	காளான்
Onions	வெங்காயம்
Mint	புதினா இலை
Parsley	பெருசில் இலை
Potato	உருளைக்கிழங்கு
Pumpkin	பூசணிக்காய்
Peas	சிறுகடலை/பட்டாணி
Green pepper	பச்சைபெரிய மிளகாய்
Radish	முள்ளங்கி
Spinach	கீரை
Snake-gourd	புடலங்காய்
String-beans	பயிற்றங்காய்
Sweet-potatoes	இராசவள்ளி
Ribbed gourd	பீர்க்கங்காய்
Green plantain	வாழைக்காய்
Manioc	மரவள்ளிக்கிழங்கு
Curry leaves	கறிவேப்பிலை
Turnip	சிவப்பு முள்ளங்கி
Corriander leaves	கொத்தமல்லி இலை
Yam	கிழங்கு (சேனை)

Tomato	தக்காளி
Salad	சலாட் இலைவகை
White yam	கருணைக்கிழங்கு

137. Meals (மீல்ஸ்) சாப்பாடு

Break fast	காலையுணவு
Lunch	மதிய உணவு
Dinner	இராச்சாப்பாடு
Tiffin	சிற்றுண்டி
Short eats	பலகாரம்
Coffee	கோப்பி
Tea	தேநீர்
Blacktea, Plain tea	கடும்சாய தேநீர்
Cheese	வெண்ணெய்க்கட்டி
Cereal	தானியம்
Cream	கிரீம்
Bread	பாண்
Brown bread	தவிட்டுப்பாண்
White bread	வெள்ளைப் பாண்
Toast	ரொட்டி
Jam	பழப்பாகு
Marmalade	மார்மலேட்
Honey	தேன்
Egg	முட்டை
Hopper	அப்பம்

String hopper	இடியப்பம்
Yoghurt	தயிர்
Curd	தயிர்
Buttermilk	மோர்
Pancakes	தோசை
Soft drinks	மென்பானம்
Bun, roll	பணில், ரோல்
Biscuits	விசுக்கோத்து
Fish and chips	மீனும் ஃபிரித்தும்
Chips	உருளைக்கிழங்கு சிப்ஸ்
Crisps	சிப்ஸ் (சீவல்)
Pudding (BR)	பழவகை
Dessert (AM)	பழவகை
Meat	இறைச்சி
Pork	பன்றியிறைச்சி
Beef	மாட்டிறைச்சி
Mutton	ஆட்டிறைச்சி
Veal	கன்று இறைச்சி
Lamb	ஆட்டு இறைச்சி
Chicken	கோழி இறைச்சி
Venison	மான் இறைச்சி
Ham	இறைச்சி
Soup	சூப்

138. Furniture, Buildings & Rooms தளபாடங்கள், கட்டிடங்கள், அறைகள்

Armchair	கைப்பிடிக்கதிரை
Bed	கட்டில்
Bedside table	கட்டிலுக்கருகில் சிறு மேசை
Bookcase	புத்தக அலமாரி
Chair	கதிரை
Chest of drawers	லாச்சி
Coffee table	கோப்பி மேசை
Cupboard	சிறு அலமாரி
Closet (W.C)	மலசல கூடம்
Curtain	திரைச்சீலை
Hanger	உடுப்பு மாட்டும் கருவி
Easy chair	சாய்மனைக்கதிரை
Living/show case	அலமாரி
Stool	முக்காலி
Settee, Sofa	சோபா
Shelf (Shelves)	சிறுதட்டு
Table	மேசை
Wardrobe, Almyrah	அலமாரி / காட்சி அலமாரி
Mattress	மெத்தை
Duvet	போர்வை (பஞ்சு)
Bedsheet	படுக்கைவிரிப்பு

Blanket	போர்வை
Pillow	தலையணை
Pillow case, Pillow slip	தலையணையுறை
Alarm-clock	அலாரம் மணிக்கூடு
Tap	தண்ணீர் பைப்
Mirror	கண்ணாடி
Shower	தோய்தல் / நீர்த்தாரை
Fence	வேலி
Flat	தொடர் மாடி
Apartment (Am)	தொடர்மாடி
Floor	நிலம், மாடி
Ground floor	நிலமட்ட வீட்டுப்பகுதி
Hearth	அடுப்பங்கரை
Shutter	மறைப்பான்
Fully furnished	முற்றிலும் நிரப்பப்பட்ட (மரச்சாமான்கள், கட்டில் போன்றவைகளால்)
Roof	கூரை (வெளியே)
Ceiling	கூரை
Chimney	சிம்னி
Tile	ஓடு
Timber	பலகை
Wood	மரம்/மரப்பலகை
Brick	செங்கல்
Window pane	சன்னல் கண்ணாடி

Attic	உப்பரிகை
Basement	தளம் (நிலமட்டத்தின் கீழ்)
Bathroom	குளியல் அறை
Toilet	மலசல கூடம்
Washbasin	முகம் கழுவும் பேசின்
Bath	குளியல்
Bedroom	படுக்கையறை
Cellar	கீழறை
Corridor	தாவாரம்
Dining room	சாப்பாடு அறை
Garage	வாகன அறை
Entrance	வாசல்
Hall	மண்டபம்
Vacuum cleaner	சுத்தம் செய்யும் இயந்திரம்
House	வீடு
Kitchen	அடுப்படி
Living room	வசிப்பறை
Sitting room	அமரும் அறை
Family room	குடும்ப அறை
Guest room	விருந்தினர் அறை
Study room	படிக்கும் அறை
Stairs	படி
Upstairs	மேல்மாடி
Downstairs	கீழ்மாடி
Bell	மணி

Carpet	கம்பளம்
Door	கதவு
Floor board	நிலப்பலகை
Porch	தாள்வாரம்
Wall	சுவர்
Wall paper	சுவர் பேப்பர்
Radiator, Heating	சூடாக்கி
Central heating	மத்திய சூடாக்கி
Bolt	தாழ்ப்பாள்
Balcony	பால்கனி
Attached house	இணைந்தவீடு
Detached house	பிரிக்கப்பட்ட வீடு
Manor	பங்களா
Mansion	மாளிகை
Palace/castle	மாளிகை/அரண்மனை
Cottage	குடிசை
Hut	சிறுகுடிசை
Chalet	மலையடிவார வீடு
Double bed	இரட்டை படுக்கை
Twin beds	இரணைப்படுக்கை
Cradle	தொட்டில்
Cot	கட்டில்
Nap	சிறுதூக்கம்
Ashtray	சாம்பல் கிண்ணம்
Painting	ஓவியம்

Door mat	கதவுக்கருகில் போடும் கால்மிதி
House owner	வீட்டு உரிமையாளர்
Landlord /Land lady	நிலச்சுவாந்தார்
Let (Toilet)	வாடகைக்கு வீடு
Lodging	தங்குமிடம்
Mortgage	அடகுவை
Council tax	நகரசபை வரி/ சோலைவரி
Rent	வாடகை
Tenant	வாடகைக் குடியிருப்பாளர்

139. The kitchen - குசினி

Fridge	குளிர்சாதனப் பெட்டி
Deep freezer	உறை சாதனப்பெட்டி
Cooker	சமையல் அடுப்பு
Pressure cooker	அழுத்த அடுப்பு
Dish washer	பாத்திரம் கழுவும் இயந்திரம்
Sink	கை கழுவும் தொட்டி
Dust bin	குப்பை போடும் பெட்டி
Frying pan	எண்ணெய்ச்சட்டி / தாச்சி
Kettle	கேத்தில்
Mixer	அரைக்கும் இயந்திரம்
Bowl	சட்டி
Toaster	பாண் வாட்டும் கருவி
Crockery	மட்பாண்டங்கள்
Broom	தும்புக்கட்டை

Vessels	பாத்திரங்கள்
Plate	தட்டு
Cup	கப்
Saucer	சிறு தட்டம்
Glass	கண்ணாடிக் குவளை
Spoon	சிறுகரண்டி
Fork	முள்ளுக்கரண்டி
Knife	கத்தி
Jug	குண்டுமங்கு
Sponge	பஞ்சு
Oven	அடுப்பு
Microwave oven	நுண்ணலை அடுப்பு
To cook	சமைத்தல்
To grill	தீயில் வேகவைத்தல்
To roast	வாட்டுதல்
To season	தாளித்தல்
To peel	உரித்தல்
To squeeze	பிழிதல்
To do the washing up	பாத்திரம் கழுவுதல்
To lay the table	இலைபோடுதல்
To fry	பொரித்தல்
To bake	சுடுதல்

140. The bath room - குளியல் அறை

Towel	துவாய்
-------	--------

Comb	சீப்பு
Hair brush	தலைவாரும் தூரிகை
Tooth brush	பந்தூரிகை
Tooth paste	பற்பசை
Washing machine	சலவை இயந்திரம்
Washing powder	சலவைத் தூள்
Toilet roll	ரொய்லெற் நோல்
Toilet paper	ரொய்லெற் பேப்பர்
Soap	சவர்க்காரம்
Cream	க்ரீம்
Hair drier	தலைமுடி உலரவைக்கும் கருவி
Razor	சவரக்கத்தி
Shampoo	ஷாம்பூ
Bucket	வாளி

141. Clothes - ஆடைகள்

Ready made clothes	உடன் தயாரித்த உடுப்புக்கள்
Sports wear	விளையாட்டு அணிகள்
Men's wear	ஆண்களின் அணிகலன்
Ladies' wear	பெண்களின் அணிகலன்
Coat	மேலாடை
Raincoat	மழையாடை
Fur coat	உரோமத்தாலான ஆடை
Garments	உடுபிடவை (பேண்ட்+கோட்)
Jacket	ஜக்கெற்
Blazer	மேல்சட்டை

Suit	உடுப்பு
Tie /bow-tie	கழுத்துப்பட்டி
Scarf	பெண்கள் கழுத்தைச் சுற்றிக்கட்டும் ஆடை
Belt	இடுப்புப்பட்டி
Hat	தொப்பி
Cap	குல்லா
Trousers	நீளக்காற்சட்டை
Overall	மேலாடை
Overalls	உடுப்புக்கு மேல் அழுக்கு படாமல் இருக்க அணியும் ஆடை
Jeans	ஜீன்ஸ்
Skirt	பாவாடை
Sweater	சுவெற்றர்
Pullover	புல்லவர்
Glove	கையுறை
Jumper	சுவெற்றர்
T-shirt	ரீசேட்
Shirt	சேட்
Short-sleeved shirt	கட்டைக் கை சேட்
Dress	ஆடை
Wedding dress	திருமண ஆடை
Blouse	பெண்களின் மேல் சட்டை
Saree/Sari/Bridal saree	சாரி/கூறை

Apron	மேலங்கி
Turban	தலைப்பாகை
Tights	பெண்களின் இறுக்க ஆடை
Stockings	நீண்டகால் ஜோடு
Underwear	உள்ளாடை
Slip / under pants	உள்ளங்கி
Bra	மார்புக்கச்சு
Night-dress	பெண்களின் இரவாடை
Dressing-gown	பெண்களின் இரவாடை
Pyjamas	பிசாமா
Swimming trunks	நீச்சல் உடை
Bathing costume	குளிக்கும் ஆடை
Shawl	ஷோல்/சால்வை
Vesti	வேட்டி
Sarong	சாரம்/லுங்கி
Handloom	கைத்தறி
Striped	கோடுள்ள
To try on	போட்டுப்பார்த்தல்
To wear	அணிதல்
To sew	தைத்தல்
To get dressed	உடுப்பு அணிதல்
To knit	பின்னுதல்
To shrink	சுருங்குதல்

142. Jobs - தொழில்கள்

Architect	கட்டிடக் கலைஞர்
Baker	பாண்டோடுபவர்
Butcher	இறைச்சி வியாபாரி
Grocer	மளிகைக் கடையாளர்
Fishmonger	மீன் வியாபாரி
Green grocer	காய்கறி வியாபாரி
Book seller	புத்தக வியாபாரி
Florist	பூ வியாபாரி
Jeweller	நகை வியாபாரி
Furniture dealer	தளவாட வியாபாரி
Antique dealer	பண்டைப்பொருள் வியாபாரி
Hair dresser	முடி திருத்துனர்
Under taker	ஈமக்கடன் செய்வதற்குரிய ஒழுங்காளர்
Worker/Labourer	தொழிலாளர்
Craftsman	கைவினைஞர்
Sculptor	சிற்பி
Painter	வர்ணந்தீட்டுபவர்
Mason	கட்டிடம் கட்டுபவர்
Plumber	குழாய்வேலை செய்பவர்
Glazier	கண்ணாடி வேலை செய்பவர்
Brick-layer	கட்டிடத் தொழிலாளி
Electrician	மின்சாரவியலாளர்
Carpenter	தச்சுவேலை செய்பவர்

Black smith	கொல் வேலை செய்பவர்
Gold smith	பொற்கொல்லர்
Lock smith	பூட்டுத் தொழிலாளி
Shoe maker	சப்பாத்து தொழிலாளி
Window cleaner	கண்ணாடி சுத்தம் செய்பவர்
Milkman	பால்காரன்
Postman	தபால்காரன்
Traffic warden	போக்குவரத்து பொலிஸார்
Fore man	முன் அதிகாரி
Fire man	தீயணைப்பு வீரர்
Dustman	துப்புரவு செய்பவர்
Gardener	தோட்டக்காரர்
Waiter/server	சேவகர் (ஓட்டலில்)
Barman	பாரில் வேலைசெய்பவர்
House maid	பணிப்பெண்
Cook	சமையல்காரன்
Mechanic	இயந்திர தொழிலாளர்
Guard	பாதுகாவலர்
Warden	பொறுப்பாளர்
Driving instructor	வாகன போதகர்
Taxi driver	டாக்ஸி சாரதி
Ticket collector	ரிக்கெற் சேகரிப்பவர்
Policeman	நகர காவலர்
Detective	துப்பறிவாளர்
Receptionist	வரவேற்பாளர்

Pilot	விமானமோட்டி
Airhostess	விமானப் பணிப்பெண்
Sailor	மாலுமி
Guide	வழிகாட்டி
Usherette	கட்டியம் கூறுபவர்
Civil servant	அரச ஊழியர்
Customs officer	சங்க இலாகா அதிகாரி
Teacher	ஆசிரியர்/ஆசிரியை
Professor	பேராசிரியர்
Lecturer	விரிவுரையாளர்
Head master / Head mistress	தலைமையாசிரியர்
Principal	அதிபர்
Judge	நீதிவான்
Lawyer	சட்டத்தரணி (வக்கீல்)
Notary	நொத்தாரிசு
Barrister	வழக்கறிஞர்
Solicitor	சட்டசம்பந்தமான ஆலோசகர்
Doctor	வைத்தியர்
Surgeon	அறுவைசிகிச்சை வைத்தியர்
Chemist	இரசாயன நிபுணர்
Dentist	பல் வைத்தியர்
Oculist	கண் வைத்தியர்
Specialist	நிபுணர்
Scientist	விஞ்ஞானி
Nurse	தாதி

Vet	கால்நடை வைத்தியர்
Writer	எழுத்தாளர்
Editor	பத்திரிகை ஆசிரியர்
Printer	அச்சகர்
Journalist	பத்திரிகையாளர்
Artist	வரைஞர்
Musician	இசைக்கருவி வாசிப்பவர்
Conductor	நடத்துனர்
Singer	பாடகர்
Actor/Actress	நடிகர்/நடிகை
Dancer	நடனமாடுபவர்
Secretary	செயலாளர்
Typist	தட்டெழுத்தாளர்
Clerk	குமாஸ்தா
Clerical servant	எழுதுவினைஞர்
Engineer	பொறியியலாளர்
Accountant	கணக்காளர்
Chartered - Accountant	பட்டயக் கணக்காளர்
Executive	நிறைவேற்று அதிகாரி
Manager	முகாமையாளர்
Politician	அரசியல்வாதி
President	ஜனாதிபதி
Treasurer	பொருளாளர்
Staff	அலுவலர்
Workmate	தொழில்நண்பர்

Announcer	அறிவிப்பாளர்
Technician	தொழில்நுட்பவியலாளர்
Operator	இயக்குனர் (இயந்திரங்களை)
Orator	பிரசங்கி
Salesman	விற்பனையாளன்
Social worker	சமூக சேவகர்
Director	நிர்வாகி
Chairman	தலைவர்
Businessman	வர்த்தகர், வியாபாரி
Magnate (Business)	தொழில் அதிபர்
Draughtsman	பட வரைவாளர்
Surveyor	நில அளவையாளர்
Welder	ஒட்டு வேலை செய்பவர்
Road sweeper	தோட்டி
Oilmonger	எண்ணெய் வியாபாரி
General manager	பொதுமுகாமையாளர்
Personnel manager	ஆளனி முகாமையாளர்
Postmaster	தபால் அதிபர்
Post master general	தபால் மா அதிபர்
Auditor	கணக்குப்பரிசோதகர்
Cashier	காசாளர்
Midwife	மருத்துவச்சி
Novelist	நாவல் ஆசிரியர்
Overseer / Supervisor	மேற்பார்வையாளர்
Photographer	புகைப்பட பிடிப்பாளர்

Registrar	பதிவாளர்
Stenographer	சுருக்கெழுத்தாளர்
Translator	மொழிபெயர்ப்பாளர்
Tailor	தையல்காரர்
Superintendent	கங்காணி
Interpreter	மொழிபெயர்ப்பாளர் (வாய்மொழி)
Priest / Clergy	மதகுரு
Wrestler	மல்யுத்த வீரன்
Boxer	குத்துச்சண்டை வீரர்
Trader / Merchant	வர்த்தகர்
Astrologer	சோதிடர்
Astronomer	வானசாஸ்திரி
Palmist	கைரேகை நிபுணர்
Legal adviser	சட்ட ஆலோசகர்
Co-ordinating officer	இணைப்பு அதிகாரி
Planning officer	திட்டமிடல் அதிகாரி

143. Animals - மிருகங்கள் / விலங்குகள்

Ape	வாலில்லாக் குரங்கு
Ass	கழுதை
Bat	வெளவால்
Bear	கரடி
Boa	மலைப்பாம்பு
Buffalo	எருமை

Bull	எருது
Calf	கன்று
Cow	பசு
Camel	ஒட்டகம்
Cat	பூனை
Cattle	மந்தை (கால்நடை)
Seal	கடல்நாய்
Cheetah	சிறுத்தை
Chimpanzee	மனிதக்குரங்கு
Deer	மான்
Dog	நாய்
Donkey	கழுதை
Elephant	யானை
Fox	நரி
Giraffe	ஒட்டகச்சிவிங்கி
Goat	ஆடு
Gorilla	மனிதக்குரங்கு
Hare	குள்ளமுயல்
Hippopotamus	நீர்யானை
Hog/Hedge hog	முள்ளம்பன்றி
Horse	குதிரை
Hound	வேட்டைநாய்
Jackal	நரி
Lamb	ஆட்டுக்குட்டி
Leopard	சிறுத்தைப்புலி

Lion	சிங்கம்
Mongoose	கீரி
Monkey	குரங்கு
Mouse	சுண்டெலி
Mule	கோவேறு கழுதை
Ox	எருது
Panther	வேங்கை
Pig	பன்றி
Pony	மட்டக்குதிரை
Porcupine	முள்ளம்பன்றி
Rabbit	முயல்
Rat	எலி
Rhinoceros	காண்டாமிருகம்
Sheep	செம்மறி
Toad	தேரை
Tadpole	பேத்தைவால்
Sloth	தேவாங்கு
Squirrel	அணில்
Stag	கலைமான்
Tiger	புலி
Walrus	கடற்குதிரை
Wolf	ஓநாய்
Yak	சடையெருமை
Kangaroo	கங்காரு
Maskrat	மூஞ்சூறு

Mole	அகழெலி
Bandicoot	பெருச்சாளி
Zebra	வரிக்குதிரை

144. Birds - பறவைகள்

Cock	சேவல்
Chicken	கோழிக்குஞ்சு
Crow	காகம்
Cuckoo	குயில்
Falcon	நாரை
Goose	தாரா
Hen	பேடு/கோழி
Heron, Crane	கொக்கு
Kingfisher	மீன்கொத்தி
Ostrich	தீக்கோழி
Owl	ஆந்தை
Parrot	கிளி
Pea-cock, pea-hen	ஆண்மயில்/பெண்மயில்
Pigeon	புறா
Dove	மாடப்புறா
Raven	அண்டங் காகம்
Skylark, Lark	வானம்பாடி
Eagle	கழுகு
Sparrow / Robin	சிட்டுக்குருவி
Swallow	தூக்கணாங்குருவி

Swan	அன்னம்
Turkey	வான்கோழி
Nightingale	புல்புல்
Sea gull	கடல்நாரை
Woodpecker	மரங்கொத்தி
Penguin	பென்குயின்
Kiwi, Kemu	கிவி, கெமு

145. Insects, Reptiles and sea living animals

பூச்சிகளும் நகருயிர்களும் கடல்வாழ் உயிரினங்களும்

Ant	எறும்பு
Bee	தேனீ
Butterfly	வண்ணத்துப்பூச்சி
Beetle	வண்டு
Bug	மூட்டுப்பூச்சி
Cricket	சிள்வண்டு
Cockroach	கரப்பான்
Caterpillar	மயிர்கொட்டி
Flea	தெள்ளு
Fly	இலையான் (ஈ)
Grasshopper	வெட்டுக்கிளி
Glow worm	மின்மினிப்பூச்சி
Dragonfly	தும்பி
Lady bird	ஒருவகை வண்டு
Louse/lice	பேன்/பேன்கள்

Moth	விட்டில்
Leech	அட்டை
Spider	சிலந்தி
Mosquito	நுளம்பு / கொசு
Wasp	குளவி
Worm	புழு
Earth worm	மண்புழு
Scorpion	தேள்
Black scorpion	நட்டுவக்காலி
White ant	கறையான்
Allegator	முதலை
Chameleon	ஓணான், பச்சோந்தி
Crocodile	முதலை
Lizard	பல்லி
Cobra	நாகபாம்பு
Snake	பாம்பு
Tortoise	ஆமை
Snail	நத்தை
Monitor	உடும்பு
Iquana	உடும்பு வகை
Crab	நண்டு
Dolphin	டொல்பின்
Eel	விலாங்கு
Fish	மீன்
Frog	தவளை

Lobster	சிங்கஇறால்
Oyster	சிப்பி
Prawn	இறால்
Shark	சுறா
Shrimps	கூனி இறால்
Thornback	திருக்கை
Turtle	கடல் ஆமை
Whale	திமிங்கிலம்
Boa	மலைப்பாம்பு
Viper	விரியன் பாம்பு

146. Bank - வங்கி

Current account	நடைமுறை கணக்கு
Credit card	வங்கி அட்டை
Currency	நாணயம்
Security payment	பிணைக் கட்டணம்
Stop payment	கணக்கை நிறுத்தல்
Theft	களவு
Transfer	மாற்றுதல்
Amount/sum	தொகை
Saving account	சேமிப்பு கணக்கு
Deposit	வைப்புப் பணம்
Withdraw	பணம் எடுத்தல்
Overdraft	கூடுதலாக எடுத்தல் (O.D.)
Bank balance	வங்கி நிலுவை

To cash a cheque	காசோலை மாற்றுதல்
Bank statement	வங்கி விபரத்துண்டு
Direct debit	நேரடி பற்று
Bank charges	வங்கிக் கட்டணம்
Cheque book	காசோலைப் புத்தகம்
Travellers' cheque	பயணிகள் காசோலை
To endorse	ஆமோதித்துக் கையெழுத்து இடு
Mortgage	ஈடுவை
Pawn	அடகு வை
Fixed deposit	நிலையான வைப்பு
Loss of credit card	வங்கி அட்டை இழப்பு
Automatic cash dispenser	தானியங்கி காசு வழங்கும் இயந்திரம்
Crossed cheque	மாற்ற முடியாத காசோலை
To close an account	கணக்கை மூடிவிடுதல்
To make payment	காசு கொடுத்தல்

147. Car parts - கார் பாகங்கள்

Accelerator	ஆக்ஸலெரெட்டர்
Brake	பிரேக்
Boot	பூட்
Bonnet	பானட் (முன்பகுதி)
Blinkers	சிமிட்டும் ஒளிவிளக்குகள்
Clutch	கிளட்ச்
Door handle	கதவு கைப்பிடி
Front door	முன் கதவு

Back door	பின் கதவு
Hand brake	கை பிரேக்
Horn	ஒலிப்பான்
Head light	முன்புற விளக்கு
Bumper	பம்பர்
Gear stick	கியர் கம்பி
Indicator switch	இண்டிகேட்டர் ஸ்விட்ச்
Light switch	விளக்கு ஸ்விட்ச்
Rear view mirror	பின்புறம் பார்க்கும் கண்ணாடி
Steering wheel	ஸ்டியரிங் வீல்
Seatbelt	சீட் பெல்ட்
Spare wheel	கூடுதல் சக்கரம்
Wheel cup	வீல் கப்
Number plate	இலக்கத்தட்டு
Sidelight	பக்கவாட்டு விளக்கு
Tyre	டயர்
Windscreen	காற்றுத்தடைக் கண்ணாடி
Wind screen wiper	காற்றுத்தடைக் கண்ணாடித் துடைப்பான்
Wheel	சக்கரம்
Engine	என்ஜின்
Radiator	ரேடியேட்டர்
Shock absorber	ஷாக் அப்சார்பர்
Carburettor	கார்ப்புரேட்டர்

148. Irregular verbs

Base form	past tense	past participle	
Be	Was were	Been	இருத்தல்
Buy	Bought	Bought	வாங்குதல்
Bring	Brought	Brought	கொண்டுவருதல்
Beseech	Besought	Besought	வேண்டுகதல்
Seek	Sought	Sought	தேடுதல்
Think	Thought	Thought	நினைத்தல்
Catch	Caught	Caught	பிடித்தல்
Teach	Taught	Taught	கற்பித்தல்
Blow	Blew	Blown	வீசுதல்
Draw	Drew	Drawn	வரைதல்; இழுத்தல்
Fly	Flew	Flown	பறத்தல்
Grow	Grew	Grown	வளருதல்
Throw	Threw	Thrown	எறிதல்
Bind	Bound	Bound	கட்டுதல் (புத்தகம்)
Find	Found	Found	காணுதல்
Grind	Ground	Ground	அரைத்தல்
Wind	Wound	Wound	சாவி கொடுத்தல்
Lay	Laid	Laid	இடுதல்
Lie	Lay	Lain	கிடத்தல்
Pay	Paid	Paid	செலுத்துதல்
Say	Said	Said	சொல்லுதல்
Waylay	Waylaid	Waylaid	வழிப்பறி

Creep	Crept	Crept	தவழுதல்
Keep	Kept	Kept	வைத்திருத்தல்
Sleep	Slept	Slept	நித்திரை செய்தல்
Leap	Leapt	Leapt	பாய்தல்
Weep	Wept	Wept	அழுதல்
Bleed	Bled	Bled	இரத்தப்பெருக்கு
Breed	Bred	Bred	குழந்தைப்பெறு
Deal	Dealt	Dealt	நிர்வகி, தொடர்புகொள்
Dwell	Dwelt	Dwelt	வசித்தல்
Feed	Fed	Fed	உணலூட்டு
Kneel	Knelt	Knelt	முழங்காலில் நில்
Lead	Led	Led	வழிவிடு, தலைமை தாங்கு
Leave	Left	Left	புறப்படு
Lean	Leant	Leant	சாய்
Dream	Dreamt	Dreamt	கனவு காண்
Mean	Meant	Meant	கருது
Read	Read	Read	வாசி
Spell	Spelt	Spelt	எழுத்துக்கூட்டு
Meet	Met	Met	சந்தித்தல்
Begin	Began	Begun	ஆரம்பித்தல்
Drink	Drank	Drunk	குடித்தல்
Ring	Rang	Rung	மணியடித்தல்
Sing	Sang	Sung	பாடுதல்

Sink	Sank	Sunk	அமிழ்தல்
Swim	Swam	Suam	நீந்துதல்
Spring	Sprang	Sprung	தாவுதல்
Shrink	Shrank	Shrunk	சுருங்குதல்
Become	Became	Become	ஆகுதல்
Come	Came	Come	வருதல்
Run	Ran	Run	ஓடுதல்
Tell	Told	Told	கூறுதல்
Sell	Sold	Sold	விற்றல்
Mistake	Mistook	Mistaken	தப்பாக நினை
Overtake	Overtook	Overtaken	முந்துதல்
Take	Took	Taken	எடுத்தல்
Takeover	Tookover	Takenover	பொறுப்பேற்றல்
Take part	Took part	Taken part	கலந்துகொள்ளல்
Undertake	Undertook	Undertaken	மேற்கொள்ளல்
Abide	Abode	Abode	வசித்தல்
Behold	Beheld	Beheld	கவனித்தல்
Cling	Clung	Clung	பற்றியிருத்தல்
Dig	Dug	Dug	தோண்டுதல்
Fling	Flung	Flung	சுழற்றி எறி
Get	Got	Got	பெருதல்
Have	Had	Had	வைத்திருத்தல்
Hang	Hung	Hung	தூக்கு

Hear	Heard	Heard	காதால் கேட்டல்
Hold	Held	Held	பிடித்தல்
Lose	Lost	Lost	இழத்தல்
Make	Made	Made	செய்தல், தயாரி
Shoot	Shot	Shot	சுடுதல்
Shine	Shone	Shone	பிரகாசித்தல்
Sit	Sat	Sat	இருத்தல்
Spit	Spat	Spat	துப்புதல்
Spin	Spun	Spun	சுழற்று
Stand	Stood	Stood	நிற்றல்
Stick	Stuck	Stuck	ஒட்டுதல்
Strike	Struck	Struck	அடி, வேலை நிறுத்தம் செய்
Swing	Swung	Swung	ஊசலாடுதல்
Understand	Understood	Understood	புரிந்துகொள்ளல்
Win	Won	Won	வெல்லுதல்
Wring	Wrung	Wrung	முறுக்கு, பிழிதல்
Bend	Bent	Bent	வளை
Build	Built	Built	கட்டுதல்
Burn	Burnt	Burnt	எரித்தல்
Learn	Learnt	Learnt	கற்றுக்கொள்ளல்
Lend	Lent	Lent	இரவல் கொடுத்தல்
Rent	Rented	Rent	வாடகைக்கு விடுதல் / எடுத்தல்

Send	Sent	Sent	அனுப்புதல்
Spend	Spent	Spent	செலவழித்தல்
Arise	Arose	Arisen	எழுதல்
Bite	Bit	Bitten	கடித்தல்
Beat	Beat	Beaten	தோற்கடித்தல்
Drive	Drove	Driven	வாகனம் செலுத்துதல்
Eat	Aate	Eaten	சாப்பிடுதல்
Foresake	Foresook	Forsaken	கைவிடுதல்
Befall	Befell	Befallen	நேரிடுதல்
Fall	Fell	Fallen	விழுதல்
Forgive	Forgave	Forgiven	மன்னித்தல்
Give	Gave	Given	கொடுத்தல்
Go	Went	Gone	போகுதல்
Slay	Slew	Slain	கொலை செய்தல்
Forbid	Forbade	Forbidden	தடுத்தல்
Chide	Chid	Childden	கண்டித்தல்
Bid	Bade	Bidden	கட்டளையிடு
Hide	Hid	Hidden	மறைத்தல்
Ride	Rode	Ridden	சவாரி செய்தல்
Rise	Rose	Risen	எழு, உதித்தல்
See	Saw	Seen	பார்த்தல்
Strive	Strove	Striven	பாடுதல்
Shake	Shook	Shaken	குலுக்குதல்

Write	Wrote	Written	எழுதுதல்
Awake	Awoke	Awaken	கண்விழித்தல்
Break	Broke	Broken	உடைத்தல்
Cleave	Clove	Cloven	பிரி, கிழித்தல்
Choose	Chose	Chosen	தெரிவு செய்தல்
Freeze	Froze	Frozen	உறைதல்
Forget	Forgot	Forgotten	மறுத்தல்
Speak	Spoke	Spoken	பேசுதல்
Steal	Stole	Stolen	திருடுதல்
Stride	Strode	Strodden	நீட்டி நடத்தல்
Tread	Trod	Trodden	மிதித்தல்
Weave	Wove	Woven	பின்னாதுதல், நெய்தல்
Bear	Bore	Born	பிறத்தல்
Bear	Bore	Borne	தாங்குதல்
Tear	Tore	Torn	கிழித்தல்
Wear	Wore	Worn	அணிதல்
Swear	Swore	Sworn	சத்தியம் செய்தல்
Saw	Sawed	Sawn	வாளால் அரிதல்
Sew	Sewed	Sewn	தைத்தல்
Sow	Sowed	Sown	விதைத்தல்
Show	Showed	Shown	காட்டுதல்
Bet	Bet	Bet	பந்தயம் பிடித்தல்
Burst	Burst	Burst	வெடித்தல்

Broadcast	Broadcast	Broadcast	ஒலிபரப்புதல்
Cast	Cast	Cast	எறிதல்
Cost	Cost	Cost	விளையாடுதல்
Cut	Cut	Cut	வெட்டுதல்
Hit	Hit	Hit	அடி, தாக்குதல்
Hurt	Hurt	Hurt	காயப்படல்
Knit	Knit	Knit	பின்னுதல்
Let	Let	Let	விடுதல்
Put	Put	Put	வைத்தல்
Set	Set	Set	மறைதல் (சூரியன்)
Shut	Shut	Shut	மூடுதல்
Slit	Slit	Slit	துவாரமிடுதல்
Split	Split	Split	பிளத்தல்
Thrust	Thrust	Thrust	குத்துதல்

149. Regular Verbs - ஒழுங்கான வினைச்சொற்கள்

கருத்து	நிகழ்காலம் எச்சம்	நிகழ்கால எச்சம்	இறந்தகாலம் எச்சம்	இறந்தகால எச்சம்
Meaning	Present tense	Present participle	Past tense	Past participle
கைவிடு	Abandon	Abandoning	Abandoned	Abandoned
கடத்து	Abduct	Abducting	Abducted	Abducted
உறிஞ்சு	Absorb	Absorbing	Absorbed	Absorbed
நடி	Act	Acting	Acted	Acted
இடங்கொடு	Accommodate	Accommodating	Accommodated	Accommodated
செய்துமுடி	Accomplish	Accomplishing	Accomplished	Accomplished
ஆரவாரஞ்செய்	Acclaim	Acclaiming	Acclaimed	Acclaimed
ஏற்றுக்கொள்	Accept	Accepting	Accepted	Accepted
சம்மதி	Accede	Acceding	Acceded	Acceded
வேகத்தைக்கூட்டு	Accelerate	Accelerating	Accelerated	Accelerated
முயன்றுபெறு	Acquire	Acquiring	Acquired	Acquired
அனுமதி	Admit	Admitting	Admitted	Admitted

சேர்/கூட்டு	Add	Adding	Added	Added
விளம்பரப்படுத்து	Advertise	Advertising	Advertised	Advertised
அள்ளுப்படு	Adrift	Adrifting	Adrifted	Adrifted
சரிப்படுத்து	Adjust	Adjusting	Adjusted	Adjusted
தள்ளிப்போடு	Adjourn	Adjourning	Adjourned	Adjourned
விலாசம், சொற்பொழிவு	Address	Addressing	Addressed	Addressed
சரிப்படுத்து	Adapt	Adapting	Adapted	Adapted
தத்துஎடு	Adopt	Adopting	Adopted	Adopted
அறிவுரை கூறு	Advise	Advising	Advised	Advised
மெச்சு	Admire	Admiring	Admired	Admired
கலப்படம் செய்	Adulterate	Adulterating	Adulterated	adulterated
பாதித்தல்	Affect	Affecting	Affected	Affected
உறுதிப்படுத்து	Affirm	Affirming	Affirmed	Affirmed
ஒட்டு	Affix	Affixing	Affixed	Affixed
செல்வம் பெற்றிடு	Afford	Affording	Afforded	Afforded
உடன்படு	Agree	Agreeing	Agreed	Agreed

கிளர்ச்சி செய்	Agitate	Agitating	Agitated	Agitated
இலக்கு	Aim	Aiming	Aimed	Aimed
சொல் கூறு	Allege	Alleging	Alleged	Alleged
ஒதுக்கீடு செய்	Allocate	Allocating	Allocated	Allocated
அனுமதி	Allow	Allowing	Allowed	Allowed
திருத்தம் செய்	Amend	Amending	Amended	Amended
ஒலிபெருக்கு	Amplify	Amplifying	Amplified	Amplified
சந்தோசப்படுத்து	Amuse	Amusing	Amused	Amused
பகுத்தாராய்	Analyse	Analysing	Analysed	Analysed
விடையளி	Answer	Answering	Answered	Answered
தொந்தரவு	Annoy	Annoying	Annoyed	Annoyed
அறிவி	Announce	Announcing	Announced	Announced
மேன்முறையீடு	Appeal	Appealing	Appealed	Appealed
விண்ணப்பி	Apply	Applying	Applied	Applied
நியமி	Appoint	Appointing	Appointed	Appointed
தோன்று	Appear	Appearing	Appeared	Appeared

மன்னிப்புக்கோரு	Apologize	Apologizing	Apologized	Apologized
பசியெடு	Appetize	Appetizing	Appetized	Appetized
அணுகு	Approach	Approaching	Approached	Approached
அங்கீகரி	Approve	Approving	Approved	Approved
ஆயுதம் தாங்கு	Arm	Arming	Armed	Armed
ஒழுங்கு செய்	Arrange	Arranging	Arranged	Arranged
கைது செய்	Arrest	Arresting	Arrested	Arrested
விவாதம் செய்	Argue	Arguing	Argued	Argued
கேள்	Ask	Asking	Asked	Asked
சதிக்கொலை செய்	Assassinate	Assassinating	Assassinated	Assassinated
உறுதி கூறு	Assure	Assuring	Assured	Assured
தாக்கு	Assault	Assaulting	Assaulted	Assaulted
தாக்கு	Attack	Attacking	Attacked	Attacked
கவர்	Attract	Attracting	Attracted	Attracted
முயற்சி செய்	Attempt	Attempting	Attempted	Attempted
கணக்குப் பரிசோதனை	Audit	Auditing	Audited	Audited

பழிவாங்கு	Avenge	Avenging	Avenged	Avenged
விலக்கு, தடு	Avert	Averting	Averted	Averted
விலக்கு, தவிர்	Avoid	Avoiding	Avoided	Avoided
எதிர்பார்	Await	Awaiting	Awaited	Awaited
பாண்டோடு	Bake	Baking	Baked	Baked
குரை	Bark	Barking	Barked	Barked
நாடுகடத்து	Banish	Banishing	Banished	Banished
தடை செய்	Ban	Banning	Banned	Banned
சமப்படுத்து	Balance	Balancing	Balanced	Balanced
அழகுபடுத்து	Beautify	Beautifying	Beautified	Beautified
சினேகிதங்கொள்	Befriend	Befriending	Befriended	Befriended
மன்றாடு	Beg	Begging	Begged	Begged
பழகு/நடந்துகொள்	Behave	Behaving	Behaved	Behaved
நன்மையடை	Benefit	Benefiting	Benefitted	Benefitted
நம்பு	Believe	Believing	Believed	Believed
பழிகமத்து	Blame	Blaming	Blamed	Blamed

ஆசிர்வது	Bless	Blessing	Blessed	Blessed
தடைசெய்	Block	Blocking	Blocked	Blocked
கொதிக்கவை	Boil	Boiling	Boiled	Boiled
குண்டுவிசு	Bomb	Bombing	Bombed	Bombed
கடன்வாங்கு	Borrow	Borrowing	Borrowed	Borrowed
அடக்கு, தலைமை	Boss	Bossing	Bossed	Bossed
குத்துச்சண்டை செய்	Box	Boxing	Boxed	Boxed
கஷ்டப்படுத்து	Bother	Bothering	Bothered	Bothered
அகலமாக்கு	Broaden	Broadening	Broadened	Broadened
பல்தீட்டு	Brush	Brushing	Brushed	Brushed
புகழுகு	Boast	Boasting	Boasted	Boasted
பகிஷ்கரி	Boycott	Boycotting	Boycotted	Boycotted
தடுத்து நிறுத்து	Brake	Braking	Braked	Braked
புதை	Bury	Burying	Buried	Buried
கணக்குப்பார்	Calculate	Calculating	Calculated	Calculated
அழை	Ball	Balling	Balled	Balled

இரத்துச்செய்	Cancel	Cancelling	Cancelled	Cancelled
ஆதரவுகோரு	Canvass	Canvassing	Canvassed	Canvassed
தூக்கிசெல்	Carry	Carrying	Carried	Carried
கொண்டாடு	Celebrate	Celebrating	Celebrated	Celebrated
குற்றஞ்சாட்டு	Charge	Charging	Charged	Charged
மாற்று	Change	Changing	Changed	Changed
சவால்விடு	Challenge	Challenging	Challenged	Challenged
சத்தம்செய்	Clean	Cleaning	Cleaned	Cleaned
தெளிவாக்கு	Clear	Clearing	Cleared	Cleared
ஏமாற்று	Cheat	Cheating	Cheated	Cheated
உரிமைகோரு	Claim	Claiming	Claimed	Claimed
சப்புதல்	Chew	Chewing	Chewed	Chewed
மூடு	Close	Closing	Closed	Closed
சேகரி	Collect	Collecting	Collected	Collected
ஒப்பிடு	Compare	Comparing	Compared	Compared
முறையிடு	Complain	Complaining	Complained	Complained

நஷ்டஈடுகொடு	Compensate	Compensating	Compensated	Compensated
பூரணப்படுத்து	Complete	Completing	Completed	Completed
ஆணையிடு	Command	Commanding	Commanded	Commanded
போட்டியிடு	Compete	Competing	Competed	Competed
கவந்து ஆலோசனை செய்	Consult	Consulting	Consulted	Consulted
பரிசீலி, கருது	Consider	Considering	Considered	Considered
தொடர்	Continue	Continuing	Continued	Continued
கட்டுப்படுத்து	Control	Controlling	Controlled	Controlled
தொடர்புகொள்	Contact	Contacting	Contacted	Contacted
ஒருகூகப்படுத்து	Concentrate	Concentrating	Concentrated	Concentrated
வாழ்த்து	Congratulate	Congratulating	Congratulated	Congratulated
நடத்து	Conduct	Conducting	Conducted	Conducted
குழப்பு	Confuse	Confusing	Confused	Confused
இணை	Connect	Connecting	Connected	Connected
சமை	Cook	Cooking	Cooked	Cooked
குளிரூட்டு	Cool	Cooling	Cooled	Cooled

ஒத்துழை	Co operate	Co operating	Co operated	Co operated
பிரதியிடு	Copy	Copying	Copied	Copied
உருவாக்கு	Create	Creating	Created	Created
தகனம் செய்	Cremate	Cremating	Cremated	Cremated
குவிந்திரு	Crowd	Crowding	Crowded	Crowded
விமர்சனம் செய்	Criticize	Criticizing	Criticized	Criticized
நாகரிகமடை	Civilize	Civilizing	Civilized	Civilized
பயிர்செய்	Cultivate	Cultivating	Cultivated	Cultivated
அணைகட்டு	Dam	Damming	Damed	Damed
இருட்டாக்கு	Darken	Darkening	Darkened	Darkened
மோது	Dash	Dashing	Dashed	Dashed
திகதியிடு	Date	Dating	Dated	Dated
நடனமாடு	Dance	Dancing	Danced	Danced
சேதமாக்கு	Damage	Damaging	Damaged	Damaged
தீர்மானி	Decide	Deciding	Decided	Decided
ஆழமாக்கு	Deepen	Deepening	Deepened	Deepened

அலங்கரி	Decorate	Decorating	Decorated	Decorated
ஏமாற்று	Deceive	Deceiving	Deceived	Deceived
பன்முகப்படுத்து	Decentralize	Decentralizing	Decentralized	Decentralized
காப்பாற்று	Defend	Defending	Defended	Defended
தாமதி	Delay	Delaying	Delayed	Delayed
சந்தோசப்படுத்து	Delight	Delighting	Delighted	Delighted
விநியோகி	Deliver	Delivering	Delivered	Delivered
கோரிக்கைவிடு	Demand	Demanding	Demanded	Demanded
வைப்புசெய்	Deposit	Depositing	Deposited	Deposited
புறப்படு	Depart	Departing	Departed	Departed
அழி	Destroy	Destroying	Destroyed	Destroyed
விபரி	Detail	Detailing	Detailed	Detailed
அபிவிருத்தி செய்	Develop	Developing	Developed	Developed
இற	Die	Dying	Died	Died
சமிபாடு அடை	Digest	Digesting	Digested	Digested
அமிழ்த்து	Dip	Dipping	Dipped	Dipped

அழுக்காக்கு	Dirty	Dirtying	Dirtied	Dirtied
நிர்வகி	Direct	Directing	Directed	Directed
அதையிப்படுத்து	Discourage	Discouraging	Discouraged	Discouraged
ஆயுதம் களை	Disarm	Disarming	Disarmed	Disarmed
வெளியேற்று	Discharge	Discharging	Discharged	Discharged
துண்டி	Discontinue	Discontinuing	Discontinued	Discontinued
கரை	Dissolve	Dissolving	Dissolved	Dissolved
விவாதி	Discuss	Discussing	Discussed	Discussed
கண்டுபிடி	Discover	Discovering	Discovered	Discovered
வேலைநீக்கம் செய்	Dismiss	Dismissing	Dismissed	Dismissed
அலட்சியம் செய்	Disrespect	Disrespecting	Disrespected	Disrespected
விநியோகம் செய்	Distribute	Distributing	Distributed	Distributed
குழப்பு	Disturb	Disturbing	Disturbed	Disturbed
கீழ்படியாதிரு	Disobey	Disobeying	Disobeyed	Disobeyed
விவாகரத்து செய்	Divorce	Divorcing	Divorced	Divorced
பிரி	Divide	Dividing	Divided	Divided

அதிகாரம் செய்	Dominate	Dominating	Dominated	Dominated
நன்கொடையளி	Donate	Donating	Donated	Donated
சந்தேகி	Doubt	Doubting	Doubted	Doubted
போதைபூட்டு, வேடம்	Dope	Doping	Doped	Doped
பேதிமருந்து கொடு	Dose	Dosing	Dosed	Dosed
ஆடையணி, மருந்துகட்டு	Dress	Dressing	Dressed	Dressed
கொண்டுபோய்விடு	Drop	Dropping	Dropped	Dropped
இழு	Drag	Dragging	Dragged	Dragged
துசிதட்டு	Dust	Dusting	Dusted	Dusted
சாயமிடு	Dye	Dyeing	Dyed	Dyed
எதிரொலி செய்	Echo	Echoing	Echoed	Echoed
கல்வி புகட்டு	Educate	Educating	Educated	Educated
தேரிவு செய்	Elect	Electing	Elected	Elected
வேலைக்கு அமர்த்து	Employ	Employing	Employed	Employed
வெறுமையாக்கு	Empty	Emptying	Emptied	Emptied
முடி	End	Ending	Ended	Ended

அமுலாக்கு	Enforce	Enforcing	Enforced	Enforced
ஈடுபடு	Engage	Engaging	Engaged	Engaged
அனுபவி	Enjoy	Enjoying	Enjoyed	Enjoyed
பெருப்பி	Enlarge	Enlarging	Enlarged	Enlarged
விசாரி	Enquire	Enquiring	Enquired	Enquired
உத்தரவாதமளி	Ensure	Ensuring	Ensured	Ensured
அடிமையாக்கு	Enslave	Enslaving	Enslaved	Enslaved
பிரவேசி	Enter	Entering	Entered	Entered
ஆபத்துக்குட்பட்டு	Endanger	Endangering	Endangered	Endangered
சூழ்ந்துகொள்	Envelope	Enveloping	Enveloped	Enveloped
சமமாக்கு	Equal	Equaling	Equalled	Equalled
தப்பியோடு	Escape	Escaping	Escaped	Escaped
நிறுவு	Establish	Establishing	Established	Established
மதிப்பிடு	Estimate	Estimating	Estimated	Estimated
பாடுமாறிக்கொள்	Exchange	Exchanging	Exchanged	Exchanged
மன்னி	Excuse	Excusing	Excused	Excused

பெருப்பி	Expand	Expanding	Expanded	Expanded
எதிர்பார்	Expect	Expecting	Expected	Expected
செலவுசெய்	Expense	Expensing	Expensed	Expensed
விளங்கப்படுத்து	Explain	Explaining	Explained	Explained
ஏற்றுமதி செய்	Export	Exporting	Exported	Exported
நீடிக்கச் செய்	Extend	Extending	Extended	Extended
புகழ்	Extol	Extolling	Extolled	Extolled
பூண்டோடுகளை	Exterminate	Exterminating	Exterminated	Exterminated
தவறு	Fail	Failing	Failed	Failed
கற்பனை செய்	Fancy	Fancying	Fancied	Fancied
மயங்கு	Faint	Fainting	Fainted	Fainted
விரதமிரு	Fast	Fasting	Fasted	Fasted
கொழு	Fatten	Fattening	Fattened	Fattened
பயப்படு	Fear	Fearing	Feared	Feared
வடிகட்டு	Filter	Filtering	Filtered	Filtered
நிரப்ப	Fill	Filling	Filled	Filled

பொருத்து	Fit	Fitting	Fitted	Fitted
நிர்ணயி/முடிவுசெய்	Fix	Fixing	Fixed	Fixed
தட்டையாக்கு	Flatten	Flattening	Flattened	Flattened
பாதுகாப்பளி	Flank	Flanking	Flanked	Flanked
மித	Float	Floating	Floated	Floated
தப்பியோடு	Flee	Fleeing	Fled	Fled
உருவாக்கு	Form	Forming	Formed	Formed
முறியடி	Foil	Foiling	Foiled	Foiled
பின்தொடர்	Follow	Following	Followed	Followed
முட்டாளாக்கு	Fool	Fooling	Fooled	Fooled
கட்டாயப்படுத்து	Force	Forcing	Forced	Forced
ஒத்தடம் கொடு	Foment	Fomenting	Fomented	Fomented
எதிர்வு கூறு	Forecast	Forecasting	Forecasted	Forecasted
முன்னெச்சரிக்கை செய்	Forewarn	Forewarning	Forewarned	Forewarned
குவி	Focus	Focusing	Focused	Focused
சீராட்டு	Fondle	Fondling	Fondled	Fondled

விடுதலை செய்	Free	Freeing	Freed	Freed
பயமுறுத்து	Frighten	Frightening	Frightened	Frightened
பொரி	Fry	Frying	Fried	Fried
நிறைவேற்று	Fulfil	Fulfilling	Fulfilled	Fulfilled
நிரப்ப	Furnish	Furnishing	Furnished	Furnished
பிதற்று	Gabble	Gabbling	Gabbled	Gabbled
இலாபமடை	Gain	Gaining	Gained	Gained
கூதாடு	Gamble	Gambling	Gambled	Gambled
கொட்டகையில் நிறுத்து	Garage	Garaging	Garaged	Garaged
கொப்பளி	Gargle	Gargling	Gargled	Gargled
உற்பத்தி செய்/படை	Generate	Generating	Generated	Generated
சந்தோசமூட்டு	Gladden	Gladdening	Gladdened	Gladdened
தூண்டு	Goad	Goadng	Goaded	Goaded
ஆட்சி செய்	Govern	Governing	Governed	Governed
அரட்டையடி	Gossip	Gossipping	Gossiped	Gossiped
வாழ்த்து	Greet	Greeting	Greeted	Greeted

புல் மேய்	Graze	Grazing	Grazed	Grazed
லஞ்சம் கொடு	Grease	Greasing	Greased	Greased
ஊகி	Guess	Guessing	Guessed	Guessed
பசையால் ஒட்டு	Gum	Gumming	Gummed	Gummed
காவல் செய்	Guard	Guarding	Guarded	Guarded
சுட்டு வீழ்த்து	Gun down	Gunning down	Gunned down	Gunned down
விழுங்கு	Gulp	Gulping	Gulped	Gulped
புனிதப்படுத்து	Hallow	Hallowing	Hallowed	Hallowed
தூக்கிலிடு/தொங்கு	Hang	Hanging	Hanged	Hanged
நேரிடு	Happen	Happening	Happened	Happened
தீங்கிழை	Harm	Harming	Harmed	Harmed
அறுவடை செய்	Harvest	Harvesting	Harvested	Harvested
வெறு	Hate	Hating	Hated	Hated
சூடாக்கு	Heat	Heating	Heated	Heated
குவி	Heap	Heaping	Heaped	Heaped
உயரமாக்கு	Heighten	Heightening	Heightened	Heightened

உதவிசெய்	Help	Helping	Helped	Helped
சீறு (பாம்பு)	Hiss	Hissing	Hissed	Hissed
நம்பு/எண்ணு	Hope	Hoping	Hoped	Hoped
கட்டியனை	Hug	Hugging	Hugged	Hugged
விரை	Hurry	Hurrying	Hurried	Hurried
மனதைப்புண்படுத்து	Humiliate	Humiliating	Humiliated	Humiliated
உமியை நீக்கு	Husk	Husking	Husked	Husked
அடையாளங்காண்	Identify	Identifying	Identified	Identified
கொடுமைப்படுத்து	Illtreat	Illtreating	Illtreated	Illtreated
கற்பனை செய்	Imagine	Imagining	Imagined	Imagined
குடியேறு	Immigrate	Immigrating	Immigrated	Immigrated
பலவீனப்படுத்து	Impair	Impairing	Impaired	Impaired
சொல்லிக்கொடு	Impart	Imparting	Imparted	Imparted
அமுலாக்கு	Implement	Implementing	Implemented	Implemented
கெஞ்சு	Implore	Imploring	Implored	Implored
இறக்குமதி செய்	Import	Importing	Imported	Imported

அழுத்து, பதியவை	Impress	Impressing	Impressed	Impressed
முன்னேறு	Improve	Improving	Improved	Improved
தூண்டு	Incite	Inciting	Incited	Incited
வற்புறுத்து	Insist	Insisting	Insisted	Insisted
அதிகரி	Increase	Increasing	Increased	Increased
செல்வாக்கு பிரயோகி	Influence	Influencing	Influenced	Influenced
அறிவி	Inform	Informing	Informed	Informed
விசாரி	Inquire	Inquiring	Inquired	Inquired
பரிசோதி	Inspect	Inspecting	Inspected	Inspected
அடக்கம் செய்	Inter	Intering	Interred	Interred
அக்கறை கொள்	Interest	Interesting	Interested	Interested
தலைமறிடு	Interfere	Interfering	Interfered	Interfered
பேட்டிகாண்	Interview	Interviewing	Interviewed	Interviewed
அறிமுகப்படுத்து	Introduce	Introducing	Introduced	Introduced
கண்டுபிடி (புதிதாக)	Invent	Inventing	Invented	Invented
முதலீடு செய்	Invest	Investing	Invested	Invested

அழை	Invite	Inviting	Invited	Invited
சம்பந்தப்படு	Involve	Involving	Involved	Involved
ஸ்திரிக்கை செய்	Iron	Ironing	Ironed	Ironed
நீர்பாய்ச்சு	Irrigate	Irrigating	Irrigated	Irrigated
கோபமூட்டு	Irritate	Irritating	Irritated	Irritated
வழங்கு	Issue	Issuing	Issued	Issued
காயப்படு	Injure	Injuring	Injured	Injured
ஆரம்பி	Initiate	Initiating	Initiated	Initiated
அதிகமான ஆவல் கொள்	Itch	Itching	Itched	Itched
வெள்ளப்பெருக்கு	Inundate	Inundating	Inundated	Inundated
சிறையிலடை	Jail	Jailing	Jailed	Jailed
கேலி செய்	Jeer	Jeering	Jeered	Jeered
தூக்கில் போடு	Jerk	Jerking	Jerked	Jerked
ஆபத்துக்குட்பட்டு	Jeopardize	Jeopardizing	Jeopardized	Jeopardized
இணை	Join	Joining	Joined	Joined
பிரயாணம் செய்	Journey	Journeying	Journeyed	Journeyed

தீர்ப்பளி	Judge	Judging	Judged	Judged
பாய்/குதி	Jump	Jumping	Jumped	Jumped
கேலி செய்	Joke	Joking	Joked	Joked
சந்தோசப்படு	Joy	Joying	Joyed	Joyed
சந்தோசங்கொண்டாடு	Jubilate	Jubilating	Jubilated	Jubilated
குழப்பு	Jumble	Jumbling	Jumbled	Jumbled
கப்பலைக் கவிழ்	Keel	Keeling	Keeled	Keeled
உதை	Kick	Kicking	Kicked	Kicked
கடத்து	Kidnap	Kidnapping	Kidnapped	Kidnapped
கொலைசெய்	Kill	Killing	Killed	Killed
முத்தமிடு	Kiss	Kissing	Kissed	Kissed
எரியச்செய்	Kindle	Kindling	Kindled	Kindled
மாப்பிசை	Knead	Kneading	Kneaded	Kneaded
பின்னூ	Knit	Knitting	Knitted	Knitted
தட்டு, குட்டு	Knock	Knocking	Knocked	Knocked
சீட்டு, ஒட்டு	Label	Labelling	Labelled	Labelled

மெதுவாக நட/பின்தங்கு	Lag	Lagging	Lagged	Lagged
வருந்து	Lament	Lamenting	Lamented	Lamented
தரைசேர்	Land	Landing	Landed	Landed
நக்கு	Lap	Lapping	Lapped	Lapped
சிரி	Laugh	Laughing	Laughed	Laughed
கற்றுக்கொள்	Learn	Learning	Learned	Learned
குத்தகைக்கு விடு	Lease	Leasing	Leased	Leased
ஒழுக்கு	Leak	Leaking	Leaked	Leaked
விரிவுரை செய்	Lecture	Lecturing	Lectured	Lectured
நீட்டு	Lengthen	Lengthening	Lengthened	Lengthened
மட்டமாக்கு	Level	Levelling	Levelled	Levelled
சுதந்திரமளி	Liberate	Liberating	Liberated	Liberated
அனுமதியளி	License	Licensing	Licensed	Licensed
தூக்கு	Lift	Lifting	Lifted	Lifted
வெளிச்சமாக்கு	Lighten	Lightening	Lightened	Lightened
விரும்பு	Like	Liking	Liked	Liked

கட்டுப்படுத்து	Limit	Limiting	Limited	Limited
நொண்டி நட	Limp	Limping	Limped	Limped
பட்டியலிடு	List	Listing	Listed	Listed
உற்றுக்கேள்	Listen	Listening	Listened	Listened
பூட்டு	Lock	Locking	Locked	Locked
தளர்த்து	Loose	Loosing	Loosed	Loosed
கொள்ளையிடு	Loot	Looting	Looted	Looted
பார்	Look	Looking	Looked	Looked
பொய் சொல்	Lie	Lying	Lied	Lied
சுருக்கு	Loop	Looping	Looped	Looped
காதலி, நேசி	Love	Loving	Loved	Loved
பராமரி	Maintain	Maintaining	Maintained	Maintained
நிர்வகி, சமாளி	Manage	Managing	Managed	Managed
அணிவகு	March	Marching	Marched	Marched
குறிப்பு	Mark	Marking	Marked	Marked
திருமணம் செய்	Marry	Marrying	Married	Married

குவி	Mass	Massing	Massed	Massed
இணை	Match	Matching	Matched	Matched
அள	Measure	Measuring	Measured	Measured
பால்கற	Milk	Milking	Milked	Milked
கவனி	Mind	Minding	Minded	Minded
தவறாக நடந்துகொள்	Misconduct	Misconducting	Misconducted	Misconducted
தவற விடு	Miss	Missing	Missed	Missed
நம்பிக்கை இழ	Mistrust	Mistrusting	Mistrusted	Mistrusted
கல	Mix	Mixing	Mixed	Mixed
மாற்று விசேடி	Modify	Modifying	Modified	Modified
ஈடுவை	Mortgage	Mortgaging	Mortgaged	Mortgaged
புலம்பு	Mourn	Mourning	Mourned	Mourned
அசை, பழகு	Move	Moving	Moved	Moved
கொலைசெய்	Murder	Murdering	Murdered	Murdered
உருகு	Melt	Melting	Melted	Melted
நவீனப்படுத்து	Modernize	Modernizing	Modernized	Modernized

குறை	Mimimize	Minimizing	Minimized	Minimized
கெடு, தொந்தரவு செய்	Molest	Molesting	Molested	Molested
சுத்தம் செய்	Mop	Mopping	Mopped	Mopped
பிடித்தல்	Nab	Nabbing	Nabbed	Nabbed
ஒடுங்கச் செய்	Narrow	Narrowing	Narrowed	Narrowed
அசட்டை செய்	Neglect	Neglecting	Neglected	Neglected
பேச்சுவார்த்தை, மாற்று	Negotiate	Negotiating	Negotiated	Negotiated
கொறி	Nibble	Nibbling	Nibbled	Nibbled
கிள்ளி எறி	Nip	Nipping	Nipped	Nipped
நியமி	Nominate	Nominating	Nominated	Nominated
கவனி	Notice	Noticing	Noticed	Noticed
குறித்துகொள்	Note	Noting	Noted	Noted
தலையசை	Nod	Nodding	Nodded	Nodded
நடுநிலைமையாக்கு	Neutralize	Neutralizing	Neutralized	Neutralized
தேவை	Need	Needing	Needed	Needed
பேணு	Nurse	Nursing	Nursed	Nursed

கீழ்ப்படி	Obey	Obeying	Obeyed	Obeyed
எதிர்ப்புக்கூறு	Object	Objecting	Objected	Objected
அவதானி, அனுஸ்டி	Observe	Observing	Observed	Observed
வெறுப்புண்டாக்கு	Offend	Offending	Offended	Offended
விலைகூறு	Offer	Offering	Offered	Offered
எண்ணெய் போடு	Oil	Oiling	Oiled	Oiled
தவிர்	Omit	Omitting	Omitted	Omitted
திற	Open	Opening	Opened	Opened
இயக்கு	Operate	Operating	Operated	Operated
அபிப்பிராயம்தெரிவி	Opine	Opining	Opined	Opined
எதிர்	Oppose	Opposing	Opposed	Opposed
கொடுமைப்படுத்து	Oppress	Oppressing	Oppressed	Oppressed
கட்டளையிடு	Order	Ordering	Ordered	Ordered
நாடுகடத்து	Outlaw	Outlawing	Outlawed	Outlawed
சொந்தமாகவைத்திரு	Own	Owning	Owned	Owned
ஒழுங்கு செய், ஸ்தாபி	Organize	Organizing	Organized	Organized

சமாதானப்படுத்து	Pacify	Pacifying	Pacified	Pacified
கட்டு	Pack	Packing	Packed	Packed
வர்ணம் பூசு	Paint	Painting	Painted	Painted
கலந்துகொள்	Participate	Participating	Participated	Participated
பிரி	Partition	Partitioning	Partitioned	Partitioned
கட, சித்தியடை	Pass	Passing	Passed	Passed
ஒட்டு	Paste	Pasting	Pasted	Pasted
எட்டிப்பார்	Peep	Peeping	Peeped	Peeped
பூண்ப்படுத்து	Perfect	Perfecting	Perfected	Perfected
அனுமதி	Permit	Permitting	Permitted	Permitted
தொலைபேசு	Phone	Phoning	Phoned	Phoned
பொறுக்கு/எடு	Pick	Picking	Picked	Picked
திட்டமிடு	Plan	Planning	Planned	Planned
மன்றாடு	Plead	Pleading	Pleaded	Pleaded
சதிசெய்	Plot	Plotting	Plotted	Plotted
உழு	Plough	Ploughing	Ploughed	Ploughed

மெருகடு	Polish	Polishing	Polished	Polished
தேர்தல்	Poll	Polling	Polled	Polled
மிற்போடு	Postpone	Postponing	Postponed	Postponed
பயிற்சியளி	Practise	Practising	Practised	Practised
வணங்கு	Pray	Praying	Prayed	Prayed
தயார்செய்	Prepare	Preparing	Prepared	Prepared
மேலாகவிரும்பு	Prefer	Preferring	Preferred	Preferred
உற்பத்தி செய்	Produce	Producing	Produced	Produced
இலாபமடை	Profit	Profiting	Profited	Profited
சத்தியம் செய்	Promise	Promising	Promised	Promised
பதவியுயர்த்து	Promote	Promoting	Promoted	Promoted
உச்சரி	Pronounce	Pronouncing	Pronounced	Pronounced
பாதுகாள்	Protect	Protecting	Protected	Protected
துவாரம்செய்	Puncture	Puncturing	Punctured	Punctured
தண்டி	Punish	Punishing	Punished	Punished
தடு	Prevent	Preventing	Prevented	Prevented

நடுங்கு	Quake	Quaking	Quaked	Quaked
வாக்குவாதப்படு	Quarrel	Quarrelling	Quarrelled	Quarrelled
விசாரணை செய்	Question	Questioning	Questioned	Questioned
காத்திரு	Queue	Queuing	Queued	Queued
தணி (தாகம்)	Quench	Quenching	Quenched	Quenched
வேகப்படுத்து	Quicken	Quickening	Quickened	Quickened
தகுதியடை	Qualify	Qualifying	Qualified	Qualified
ஓடு	Race	Racing	Raced	Raced
சித்திரவதை செய்	Rack	Racking	Racked	Racked
குறையாடு	Raid	Raiding	Raided	Raided
வேலிபோடு	Rail	Railing	Railed	Railed
மழை பெய்	Rain	Raining	Rained	Rained
விலைமதி	Rate	Rating	Rated	Rated
அடை	Reach	Reaching	Reached	Reached
மறுபடி செய்	Repeat	Repeating	Repeated	Repeated
அறுவடை செய்	Reap	Reaping	Reaped	Reaped

500	பெறு, வரவேற்றல்	Receive	Receiving	Received	Received
	சிபாரிசுசெய்	Recommend	Recommending	Recommended	Recommended
	பதிவுசெய்	Record	Recording	Recorded	Recorded
	விடுவி, ஈடேற்று	Redeem	Redeeming	Redeemed	Redeemed
	பிரதிபலி	Reflect	Reflecting	Reflected	Reflected
	தடுமாறி நட	Reel	Reeling	Reeled	Reeled
	குறி	Refer	Referring	Referred	Referred
	திரும்பப் பெறு	Refund	Refunding	Refunded	Refunded
	மறுத்தல்	Refuse	Refusing	Refused	Refused
	அக்கறைகொள்	Regard	Regarding	Regarded	Regarded
	திரும்பச் சொல்	Reiterate	Reiterating	Reiterated	Reiterated
	நிராகரி	Reject	Rejecting	Rejected	Rejected
	விடுதலைசெய்	Release	Releasing	Released	Released
	ஆர்வம்	Relish	Relishing	Relished	Relished
	விளக்கமறியவில்லை	Remand	Remanding	Remanded	Remanded
	பரிகாரம் செய்	Remedy	Remedying	Remedied	Remedied

ஞாபகப்படுத்து	Remember	Remembering	Remembered	Remembered
அகற்று	Remove	Removing	Removed	Removed
புதுப்பி	Renew	Renewing	Renewed	Renewed
வாடகைக்கு விடு	Rent	Renting	Rented	Rented
திருத்து	Repair	Repairing	Repaired	Repaired
பதிலளி	Reply	Replying	Replied	Replied
அறிக்கை விடு, அறிவி	Report	Reporting	Reported	Reported
கடிந்துகொள்	Reproach	Reproaching	Reproached	Reproached
வேண்டுகோள்	Request	Requesting	Requested	Requested
காப்பாற்று	Rescue	Rescuing	Rescued	Rescued
ராஜினாமாசெய்	Resign	Resigning	Resigned	Resigned
எதிர்த்து நில், தடு	Resist	Resisting	Resisted	Resisted
தீர்மானி	Resolve	Resolving	Resolved	Resolved
மதிப்பளி	Respect	Respecting	Respected	Respected
ஓய்வு எடு	Rest	Resting	Rested	Rested
திரும்ப ஓப்படை	Restore	Restoring	Restored	Restored

பலன்	Result	Resulting	Resulted	Resulted
மறுபடி ஆரம்பி	Resume	Resuming	Resumed	Resumed
திரும்பு	Return	Returning	Returned	Returned
பழிவாங்கு	Revenge	Revening	Revenged	Revenged
பழைய நிலைக்கு செல்	Revert	Reverting	Reverted	Reverted
ரத்து செய்	Revoke	Revoking	Revoked	Revoked
கிளாச்சி செய்	Revolt	Revoluting	Revolted	Revolted
விடுபடு	Rid	Ridding	Rided	Rided
கலவரம் செய்	Riot	Rioting	Rioted	Rioted
பழு	Ripen	Ripening	Ripened	Ripened
ஆபத்து	Risk	Risking	Risked	Risked
வாட்டு	Roast	Roasting	Roasted	Roasted
கொள்ளையடி	Rob	Robbing	Robbed	Robbed
சுற்று	Roll	Rolling	Rolled	Rolled
தூண்டு	Rouse	Rousing	Roused	Roused
சுற்றி வளை	Round up	Rounding up	Rounded up	Rounded up

ஆளு	Rule	Ruling	Ruled	Ruled
வதந்திபரப்பு	Rumour	Rumouring	Rumoured	Rumoured
விரைந்தோடு	Rush	Rushing	Rushed	Rushed
துருப்பிடி	Rust	Rusting	Rusted	Rusted
அழி	Ruin	Ruining	Ruined	Ruined
தியாகம் செய்	Sacrifice	Sacrificing	Sacrificed	Sacrificed
கப்பல் பயணம் செய்	Sail	Sailing	Sailed	Sailed
வணக்கம் தெரிவி	Salute	Saluting	Saluted	Saluted
உறிஞ்சு	Sap	Sapping	Sapped	Sapped
திருப்திப்படு	Satisfy	Satisfying	Satisfied	Satisfied
காப்பாற்று, சேமி	Save	Saving	Saved	Saved
வெருட்டு	Scare	Scaring	Scared	Scared
சிதறு, தெளி	Scatter	Scattering	Scattered	Scattered
மணத்தல்	Scent	Scenting	Scented	Scented
திட்டமிடு	Scheme	Scheming	Schemed	Schemed
பரிசாசம் செய்	Scoffle	Scoffling	Scoffled	Scoffled

வாட்டு	Scorch	Scorching	Scorched	Scorched
வெறு	Scorn	Scorning	Scorned	Scorned
கைகலத்தல்	Scuffle	Scuffling	Scuffled	Scuffled
சீல்வை	Seal	Sealing	Sealed	Sealed
தேடு	Search	Searching	Searched	Searched
பக்குவப்படுத்து	Season	Seasoning	Seasoned	Seasoned
அமருதல்	Seat	Seating	Seated	Seated
மிரிந்துபோ	Secede	Seceding	Seceded	Seceded
தோன்று	Seem	Seeming	Seemed	Seemed
கைப்பற்று	Seize	Seizing	Seized	Seized
தெரிவு செய்	Select	Selecting	Selected	Selected
தண்டனைகொடு	Sentence	Sentencing	Sentenced	Sentenced
பிரி	Separate	Separating	Separated	Separated
பரிமாறு	Serve	Serving	Served	Served
குடியேறு	Settle	Settling	Settled	Settled
துண்டி	Sever	Severing	Severed	Severed

தைத்தல்	Sew	Sewing	Sewed	Sewed
பங்கு	Share	Sharing	Shared	Shared
சவரம் செய்	Shave	Shaving	Shaved	Shaved
கூராக்கு	Sharpen	Sharpening	Sharpened	Sharpened
நடுங்கு	Shiver	Shivering	Shivered	Shivered
அதிர்ச்சியடை	Shock	Shocking	Shocked	Shocked
சத்தமிடு	Shout	Shouting	Shouted	Shouted
நடுங்கு	Shudder	Shuddering	Shuddered	Shuddered
சார்பாயிரு	Side	Siding	Sided	Sided
சலித்தெடு	Sift	Sifting	Sifted	Sifted
கையெழுத்திடு	Sign	Signing	Signed	Signed
சைகைகாட்டு	Signal	Signalling	Signalled	Signalled
வாயடை	Silence	Silencing	Silenced	Silenced
பாபம் செய்	Sin	Sinning	Sinned	Sinned
துண்டாக வெட்டு	Slice	Slicing	Sliced	Sliced
வழுக்கு	Slip	Slipping	Slipped	Slipped

வாசனை (மணம்)	Smell	Smelling	Smelled	Smelled
புன்சிரிப்பு	Smile	Smiling	Smiled	Smiled
புகை	Smoke	Smoking	Smoked	Smoked
பொருள்கடத்து	Smuggle	Smuggling	Smuggled	Smuggled
பனி பெய்	Snow	Snowing	Snowed	Snowed
ஊறவை	Soak	Soaking	Soaked	Soaked
மென்மையாக்கு	Soften	Softening	Softened	Softened
தீர்	Solve	Solving	Solved	Solved
தோன்று/ஒலி	Sound	Sounding	Sounded	Sounded
இடம் விடு	Space	Spacing	Spaced	Spaced
மூட்டு	Spark	Sparking	Sparked	Sparked
மின்னு	Sparkle	Sparkling	Sparkled	Sparkled
வேகப்படுத்து	Speed	Speeding	Speeded	Speeded
கெட்டுப்போ	Spoil	Spoiling	Spoiled	Spoiled
கெடு குறிப்பிடு	Spot	Spotting	Spotted	Spotted
தெளி	Spray	Spraying	Sprayed	Sprayed

சூளுக்கு	Sprain	Spraining	Sprained	Sprained
தங்கியிரு	Stay	Staying	Stayed	Stayed
பத்திரப்படுத்து	Stock	Stocking	Stocked	Stocked
கல்லால் அடி	Stone	Stoning	Stoned	Stoned
நிறுத்து	Stop	Stopping	Stopped	Stopped
பலப்படுத்து	Strengthen	Strengthening	Strengthened	Strengthened
போராடு, தத்தளி	Struggle	Struggling	Struggled	Struggled
வெல்	Succeed	Succeeding	Succeeded	Succeeded
உறிஞ்சு	Suck	Sucking	Sucked	Sucked
அவஸ்தைப்படு	Suffer	Suffering	Suffered	Suffered
இசைந்திரு	Suit	Suiting	Suited	Suited
மேற்பார்வை செய்	Supervise	Supervising	Supervised	Supervised
விநியோகி	Supply	Supplying	Supplied	Supplied
ஆதரவு கொடு	Support	Supporting	Supported	Supported
நசுக்கு	Suppress	Suppressing	Suppressed	Suppressed
சரணடை	Surrender	Surrendering	Surrendered	Surrendered

சந்தேகி	Suspect	Suspecting	Suspected	Suspected
இடை நிறுத்தி வை	Suspend	Suspending	Suspended	Suspended
இனிமையாக்கு	Sweeten	Sweetening	Sweetened	Sweetened
இரக்கப்படு	Sympathize	Sympathizing	Sympathized	Sympathized
கதை	Talk	Talking	Talked	Talked
கட்டு	Tap	Tapping	Tapped	Tapped
சுவை	Taste	Tasting	Tasted	Tasted
தணி, வலுப்படுத்து	Temper	Tempering	Tempered	Tempered
பயமுறுத்து	Terrify	Terrifying	Terrified	Terrified
நன்றி சொல்	Thank	Thanking	Thanked	Thanked
சோதி	Test	Testing	Tested	Tested
பயப்படுத்து	Threaten	Threatening	Threatened	Threatened
தட்டு	Tie	Tying	Tied	Tied
இறுக்கு	Tighten	Tightening	Tightened	Tightened
களைப்படை	Tire	Tiring	Tired	Tired
தொடு	Touch	Touching	Touched	Touched

பயிற்சியளி	Train	Training	Trained	Trained
இடமாற்று	Transfer	Transferring	Transferred	Transferred
மொழிபெயர்	Translate	Translating	Translated	Translated
போக்குவரத்து	Transport	Transporting	Transported	Transported
பொறி	Trap	Trapping	Trapped	Trapped
பயணம் செய்	Travel	Travelling	Travelled	Travelled
சிகிச்சை செய், நடத்து	Treat	Treating	Treated	Treated
அத்துமீறி நுழை	Trespass	Trespassing	Trespassed	Trespassed
தொந்தரவு செய்	Trouble	Troubling	Troubled	Troubled
நம்பு	Trust	Trusting	Trusted	Trusted
முயற்சி செய்	Try	Trying	Tried	Tried
திரும்பு	Turn	Turning	Turned	Turned
முறுக்கு	Twist	Twisting	Twisted	Twisted
கண்சிமிட்டு	Twinkle	Twinkling	Twinkled	Twinkled
ஐக்கியப்பட்டு	Unite	Uniting	United	United
அவிழ்	Untie	Untying	Untied	Untied

நிராயுதபாணியாக்கு	Unarm	Unarming	Unarmed	Unarmed
குறைத்து மதிப்பிடு	Undervalue	Undervaluing	Undervalued	Undervalued
சீரழி	Under mine	Undermining	Undermined	Undermined
பயன்படுத்து	Utilize	Utilizing	Utilized	Utilized
உபயோகி, பயன்படுத்து	Use	Using	Used	Used
தூண்டு	Urge	Urging	Urged	Urged
காலி செய்	Vacate	Vacating	Vacated	Vacated
பெறுமதி	Value	Valuing	Valued	Valued
ஆவியாகு	Vaporize	Vaporizing	Vaporized	Vaporized
அதிர்	Vibrate	Vibrating	Vibrated	Vibrated
விஜயம் செய்	Visit	Visiting	Visited	Visited
வாந்தியெடு	Vomit	Vomitting	Vomited	Vomited
வாக்குப்போடு	Vote	Voting	Voted	Voted
உத்திரவாதமளி	Vouch	Vouching	Vouched	Vouched
மீறு	Violate	Violating	Violated	Violated
அம்மைப்பால் கட்டு	Vaccinate	Vaccinating	Vaccinated	Vaccinated

காத்திரு	Wait	Waiting	Waited	Waited
நட	Walk	Walking	Walked	Walked
அலைந்து திரி	Wander	Wandering	Wandered	Wandered
எச்சரிக்கை செய்	Warn	Warning	Warned	Warned
வீணாக்கு	Waste	Wasting	Wasted	Wasted
அவதானி	Watch	Watching	Watched	Watched
தண்ணீர் பாய்ச்சு	Water	Watering	Watered	Watered
பலவீனப்படுத்து	Weaken	Weakening	Weakened	Weakened
களைபிடுங்கு	Weed	Weeding	Weeded	Weeded
வரவேற்பு	Welcome	Welcoming	Welcomed	Welcomed
விரும்பு	Will	Willing	Willed	Willed
துடை	Wipe	Wiping	Wiped	Wiped
விரும்பு	Wish	Wishing	Wished	Wished
அதிசயப்படு	Wonder	Wondering	Wondered	Wondered
வேலைசெய்	Work	Working	Worked	Worked
கவலைப்படு	Worry	Worrying	Worried	Worried

கொட்டாவி விடு

Yawn

Yawning

Yawned

Yawned

ஆவல் கொள்

Yearn

Yearning

Yearned

Yearned

விளைச்சல்

Yield

Yielding

Yielded

Yielded

உலகின் எப்பகுதியிலும் நம் நிர்வாகப் பணிகளை நிறைவேற்ற, அறிவை விருத்தி செய்ய ஆங்கிலம் பொது மொழியாக உள்ளது.

நம்மவர் எவ்வளவு ஆங்கிலப் புலமை பெற்றிருந்தாலும் மேற்கு நாட்டவருடன் சரளமாக உரையாடுவது, இன்றும் அவர்களின் உச்சரிப்பைப் புரிந்துகொள்வது நமக்குக் கடினமாகவே உள்ளது. இதை மனதில் கொண்டு உருவானதே தமிழ் வழி இலகு ஆங்கிலம். இத்துடன் இணைக்கப்பட்டுள்ள குறுவட்டில் தெளிந்த பிரித்தானிய ஆங்கில உச்சரிப்புடனான வசன வெளிப்பாடுகள், உரையாடல்கள் பதிவு செய்யப்பட்டுள்ளது இந்நூலின் சிறப்பம்சமாகும்.

எமது தமிழ் கல்வி கலை கலாச்சார அமைப்பின் பாடசாலையில் ஆசிரியராகப் பணியாற்றும் திரு ச.சபேஸ் ஐயர் தாயகத்திலும், பிரான்சிலும் முப்பது வருட கற்பித்தல் அனுபவமுடையவர். நாம் கேட்டுக்கொண்டதற்கு இணங்க இலக்கணம், உரையாடல் கலைச்சொற்கள், கடிதம் எழுதும்முறை உள்ளடங்கலாக இந்த ஆங்கில நூலை உருவாக்கியுள்ளார்

ISBN No.978-2-9519745-1-5