


# அனுபவம் பெறுவோம்



பெயர்: \_\_\_\_\_

பாடசாலை: \_\_\_\_\_







இது ஆண்டு - 1 மாணவர்களுக்காக கூடுதல் அலுவலங்களைப் பெற்றுக் கொடுக்கும் நோக்கத்தில் தயாரிக்கப் -பட்ட செயல் நூல் ஆகும். தேசிய கல்வி நிறுவகத்தினால் வெளியிடப்பட்ட "வரைவோம், எழுதுவோம், கற்போம்" என்ற வெளியீட்டை அடிப்படையாகவைத்துத் தயாரிக்கப்பட்ட இது கல்வி அமைச்சின் செயல் நூலுக்கு மேலதிகமாகப் பயன்படுத்தப்படலாம்.

ஆசிரியர்களின் வழிகாட்டுதலே இங்கு மிக முக்கியமாகும். பயிற்சிகள் இங்குள்ளபடி தொடர்ச்சியாகப் பின்பற்றப்படுதல் முக்கியமல்ல. ஆசிரியர்கள் வசதிக் கேற்பவும், நிலைமைக் கேற்பவும் பயிற்சிகளைத் தெரிவு செய்து கொள்ளலாம். வருடம் முழுவதற்குமான பாட வேலைத் திட்டம் ஒன்றினைத் தயாரித்து பயிற்சிகளை ஒழுங்கு செய்து கொள்ளுதல் மிகுந்த பலன் அளிக்கும்.

இந்நூல் பற்றிய உங்களின் கருத்துக்களை எமக்கு எழுதினால் நாம் அது பற்றி பரிசீலனை செய்வோம்.


நன்றி!

போதனாசிரியர் ஏ.பீர்முகம்மது (பீ.ஏ)  
 மதலாந்தர அதிபர்,  
 தொலைக்கல்வி மத்திய நிலையம்,  
 சாஉறிறாக் கல்ணா ி,  
 கல்முனை.





பொருத்தமான பகுதியை இணைப்போம்.





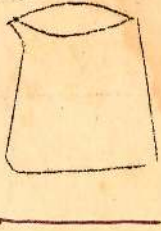



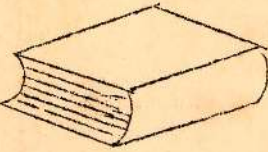

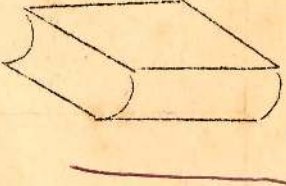
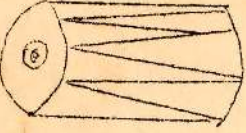
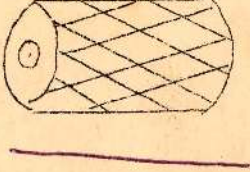
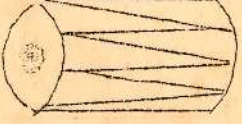


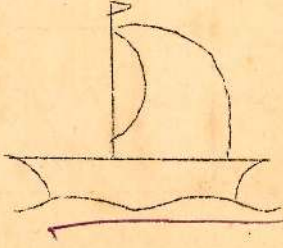


கோலங்கள் வரைவோம்

01

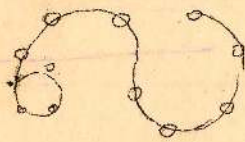
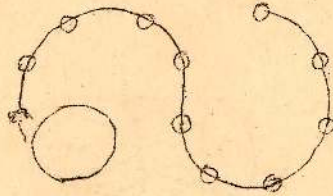
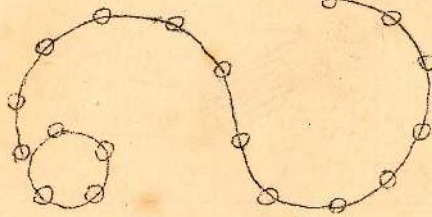
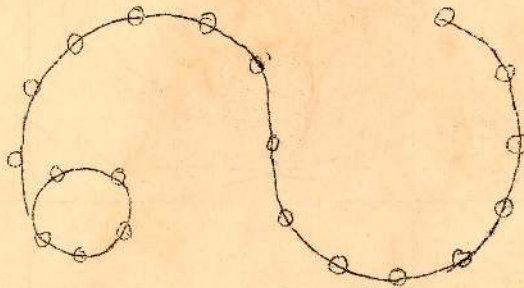
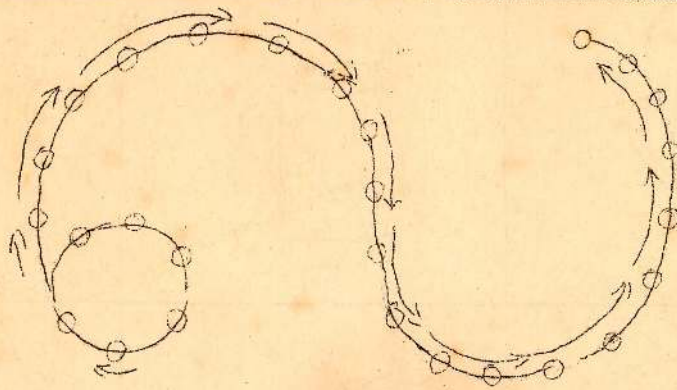
02

வித்தியாசமான உருவிற்கு நிறம்தீட்டுவோம்

|   |   |  |
|---|---|--|
|    |    |    |
|    |    |    |
|   |   |   |
|  |  |  |
|  |  |  |




அம்புகந்தரி காட்டியுள்ள விந்தில் புள்ளிகளை சிணைப்ப  
போம்.



ல ல ல ல ல



ஒத்த உருக்களை இணைப்போம்.



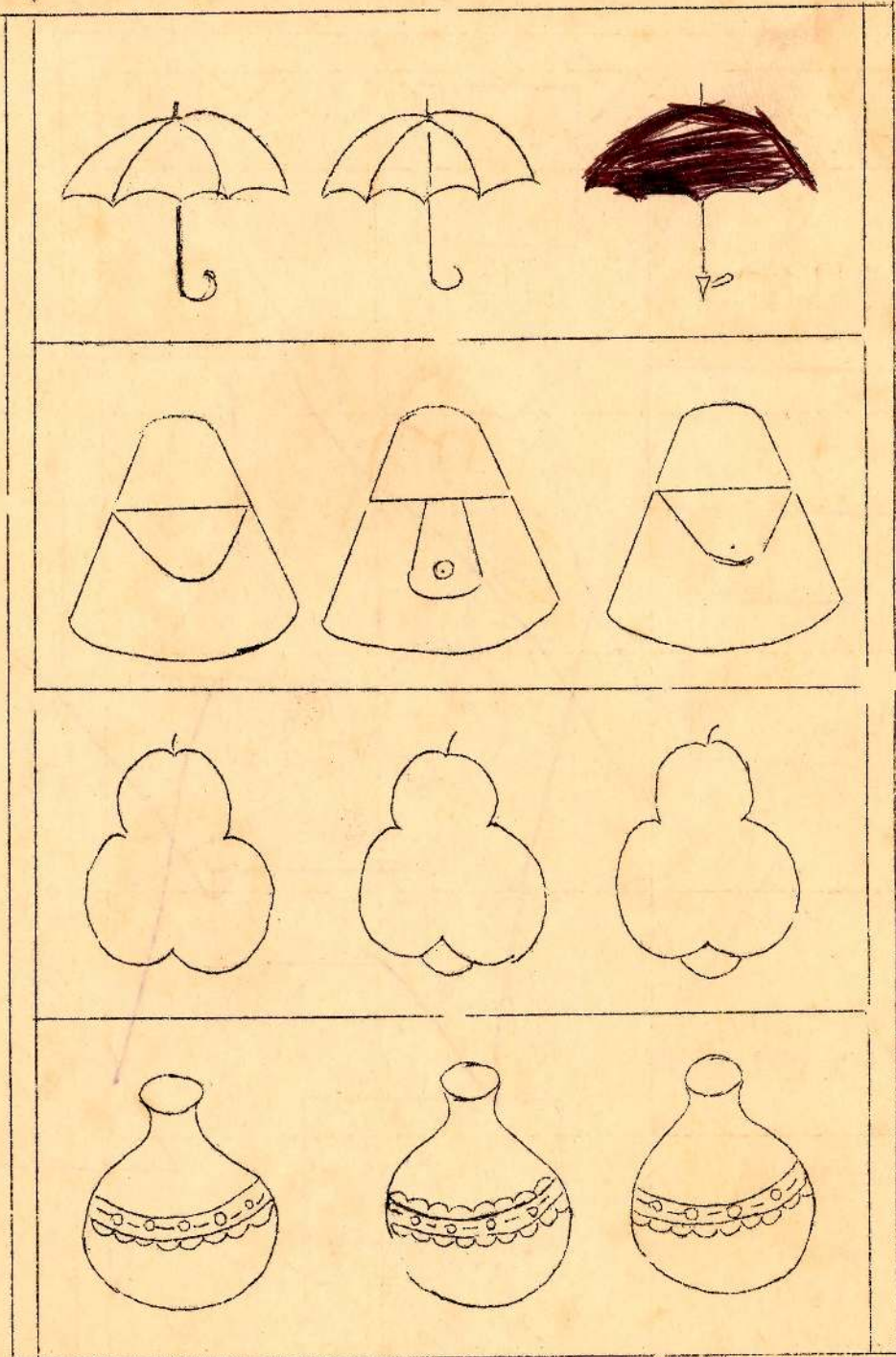


கட்டங்களில் எழுத்துக்களை எழுதுவோம்

|   |   |   |
|---|---|---|
|   |   |   |
| ம | ச | ய |
| ம | ச | ய |
| ம | ச | ய |
| ம | ச | ய |
| ம | ச | ய |
|   |   |   |




ஒவ்வொரு வரிசையிலும் உள்ள வித்தியாசமான உருவிற்கு  
 நிறம் தீட்டுவோம்.



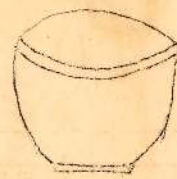
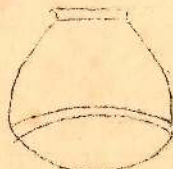
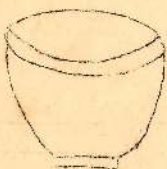

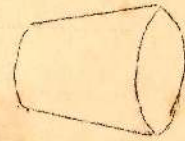
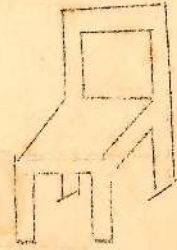
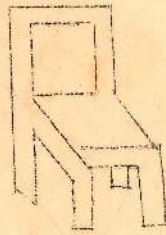
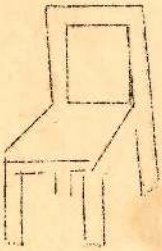



ஐந்த உருக்களை இணைப்போம்.





வித்தியாசமான அகைமையில் உள்ள உருவிற்கு  
நிறம் தீட்டுவோம்







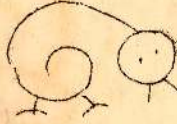


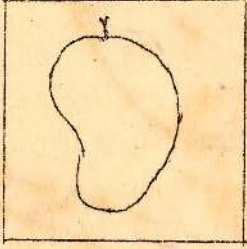

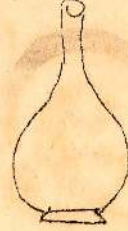
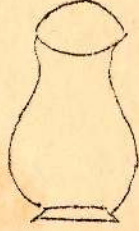



ஒரே மாதிரியான எழுத்துக்களை இணைப்போம்.






கட்டத்தினுள் இருக்கும் உருவிற்கு ஒத்த  
உருவை நிரும் தீட்டுவோம்
















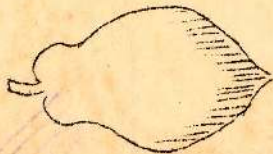



பொருத்தமான எழுத்துக்களுடன் படங்களை இணைப்போம்.  
 எஞ்சிய படங்களைச் சுற்றி வட்டம் வரைவோம்.



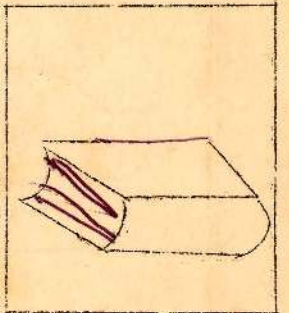
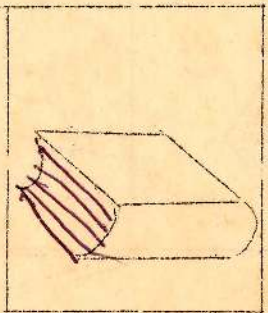
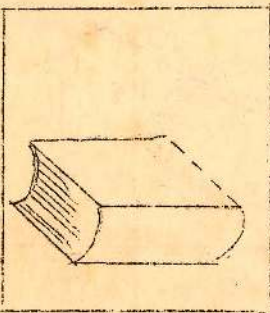
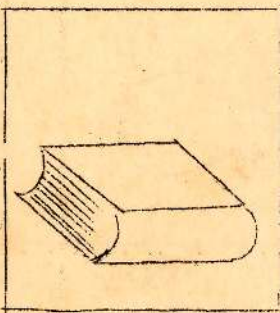

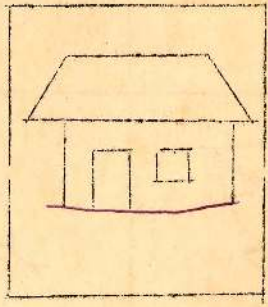
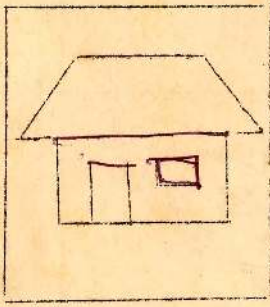

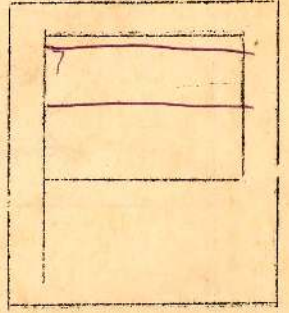
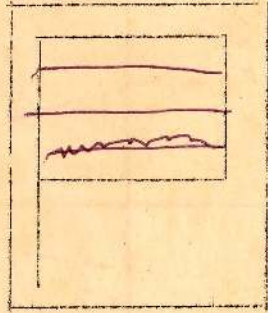

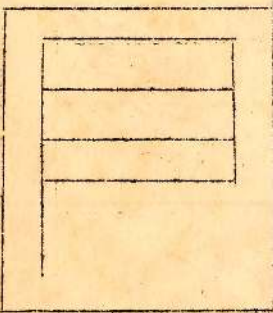

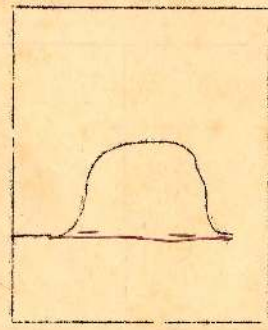
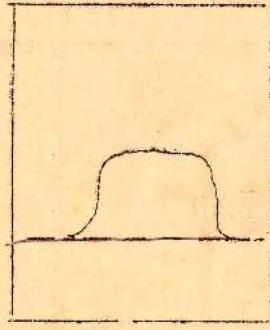
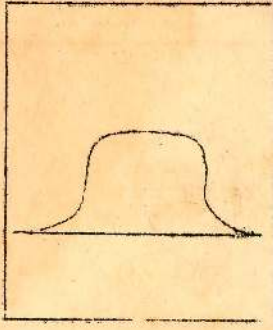


யிகச் சிறிய உருவிற்கு நிறம் தீட்டுவோம்.

|   |   |  |
|---|---|--|
|    |    |    |
|    |    |    |
|   |   |   |
|  |  |  |
|  |  |  |

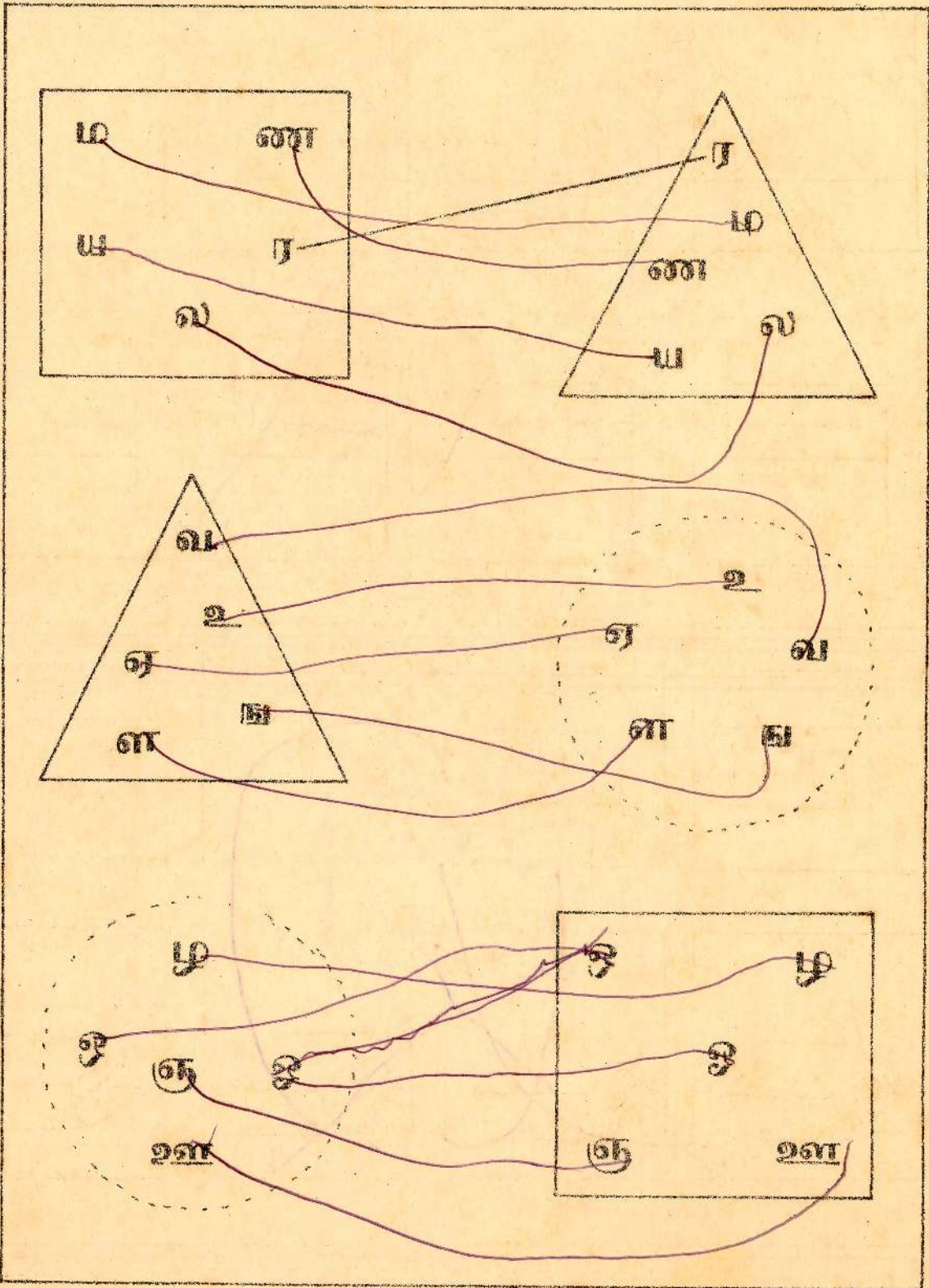


முதல் உருவம் பார்த்து ஏனைய உருக்களைப் பூர்த்தி செய்வோம்



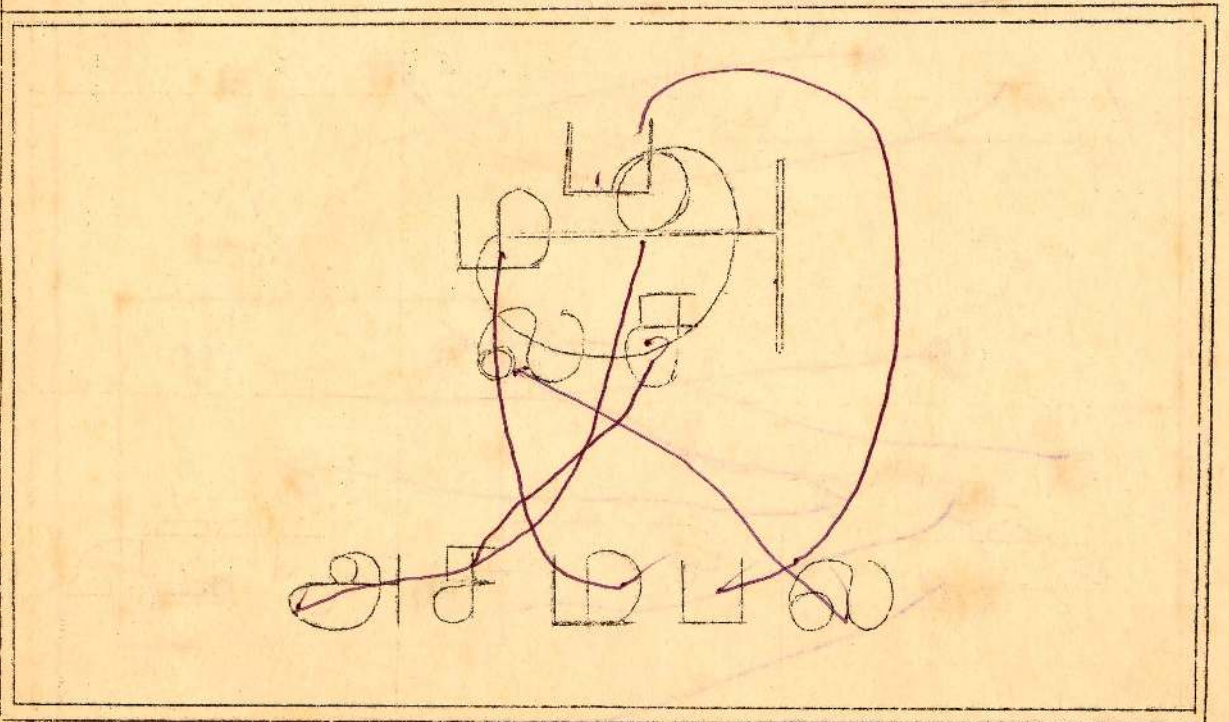
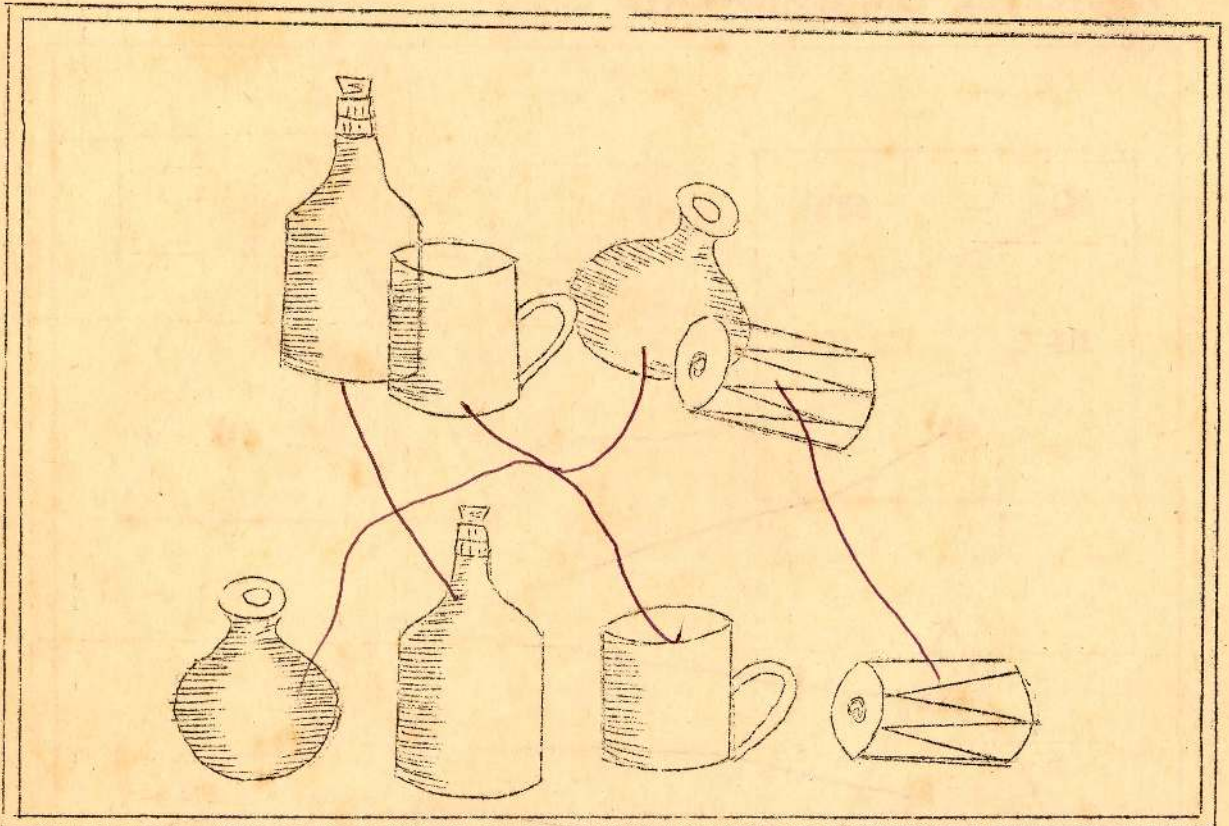


# தொடர்பு படுத்துவோம்






# ஒத்த உருக்களை இணைப்போம்



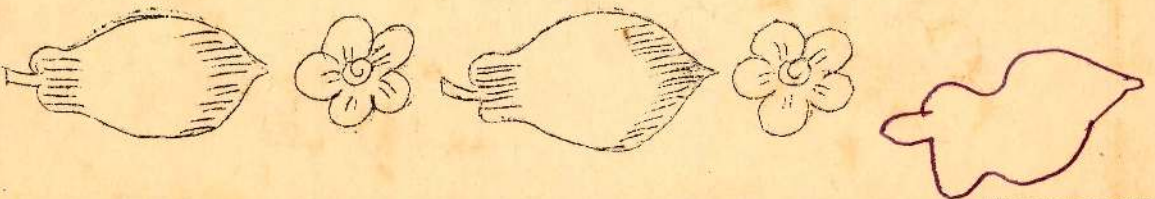
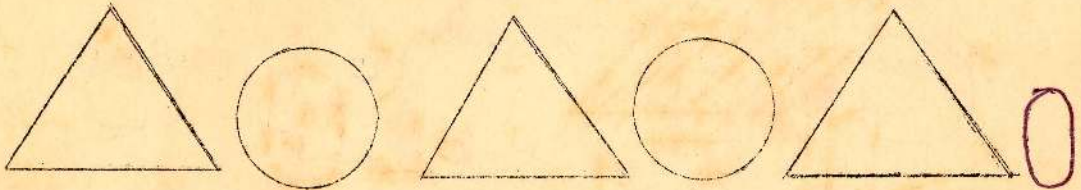
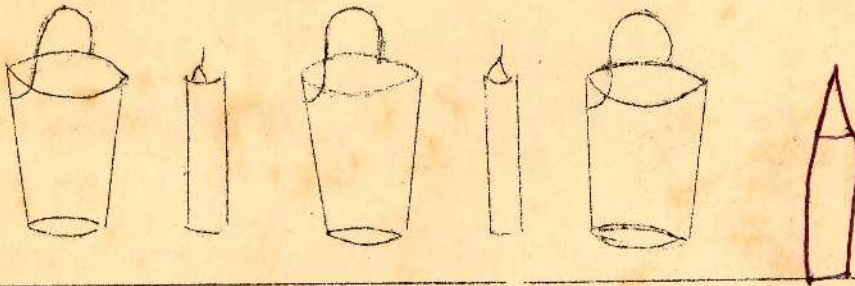

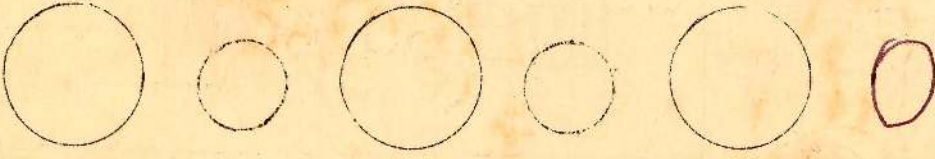


பெரிய உருவிற்கு நிறம் தீட்டுவோம்.



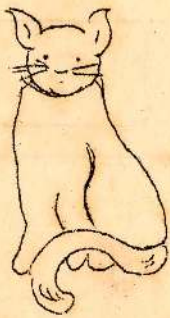


சிட்டுத்து வர வேண்டிய உருவை வரைவோம்






எழுத்துக்கள் எழுதுவோம்.



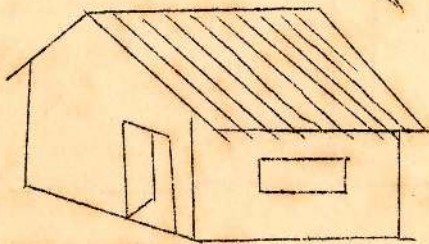
புனை




சூரியன்



கிளி



வீடு



மரம்




எண்ணிக்கையைக் காட்ட உருக்களை வரைவோம்

5

3


7



4

2



9



ஒன்று

ஆறு


எட்டு



ஒன்பது


ஐந்து

மூன்று

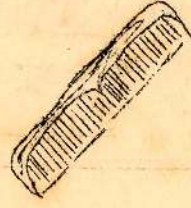





படங்களின் பெயர்களை எழுதுவோம்




\_\_\_\_\_



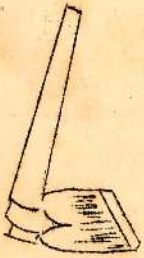
\_\_\_\_\_




\_\_\_\_\_



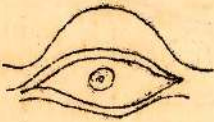
\_\_\_\_\_




\_\_\_\_\_



\_\_\_\_\_




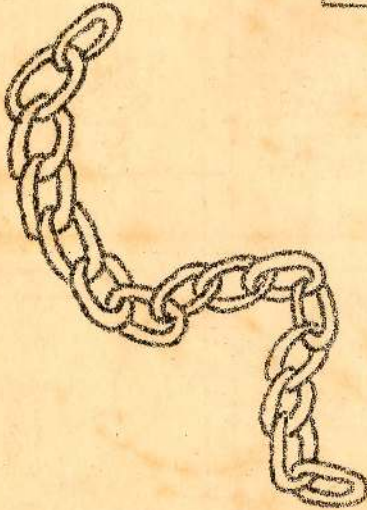

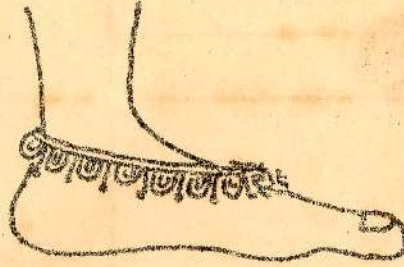
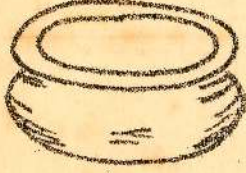
\_\_\_\_\_



\_\_\_\_\_



“ச” எழுத்தில் ஆரம்பிக்கும் உருக்களைத் தெரிவு செய்யுங்கள். அதனை மத்தியில் உள்ள எழுத்தோடு இணையுங்கள். நூல், காக்கு அல்லது கோடு என்பவைகளை உபயோகிக்கலாம்.





முதல்கட்டத்தில் உள்ள எழுத்தைக் கொண்டு ஆரம்பிக்கும்  
படங்களை நிறும்! தீட்டுயோம்.


|   |   |   |   |
|---|---|---|---|
| க |    |    |     |
| ந |    |    |     |
| ச |   |   |   |
| வ |  |  |   |
| ப |  |  |  |




படங்கதின் பெயர்களை எழுதுவோம்.



---



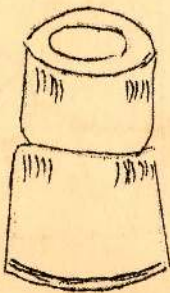
---



---




---



---





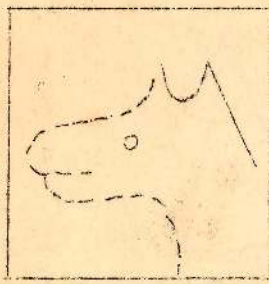

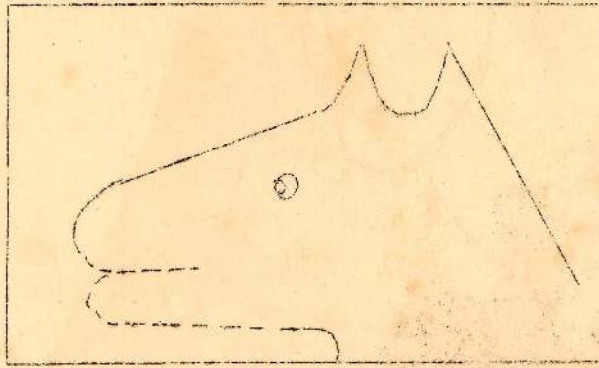
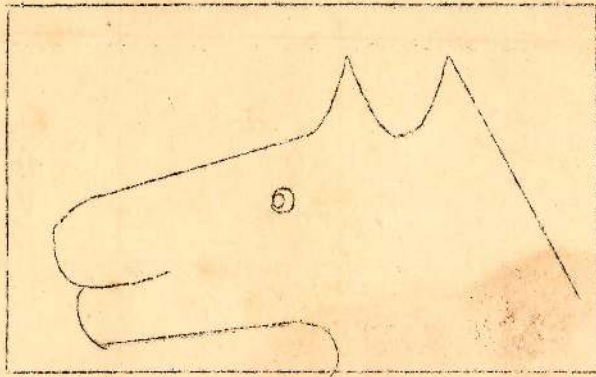


புள்ளிக் கோடுக்களை இணைத்துப் பூர்த்தி  
செய்வோம்.






மிருகங்களின் தலைகளை வரைவோம்.

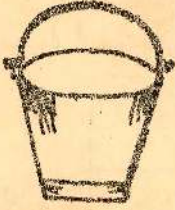




பெயர்களைப் பூர்த்தி செய்வோம்.




\_\_\_\_\_ மி



\_\_\_\_\_ ளி



\_\_\_\_\_ கம்



\_\_\_\_\_ வளை

கா

த

மே

கோ

ப

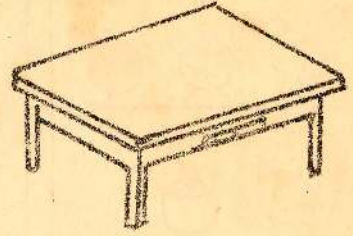
பூ

வா

தே

சே

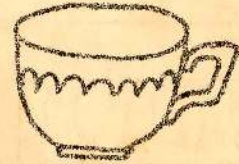
ஆ




\_\_\_\_\_ சை



\_\_\_\_\_ ங்காய்




\_\_\_\_\_ ப்பை



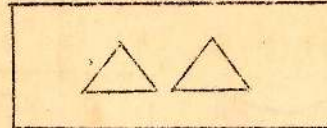
\_\_\_\_\_ ந்து



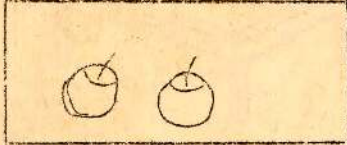
கூட்டுத் திரைகையைக் காண்போம்.




3




2






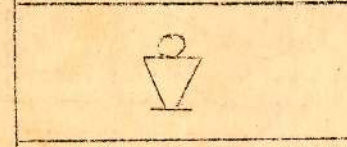

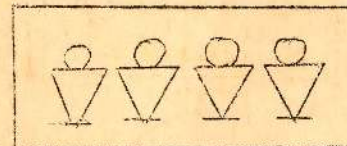


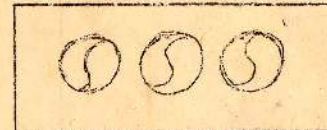

2



1

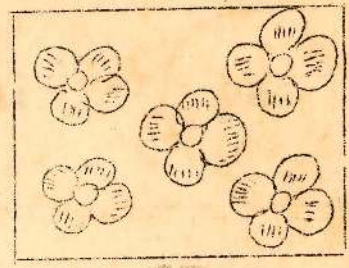




5


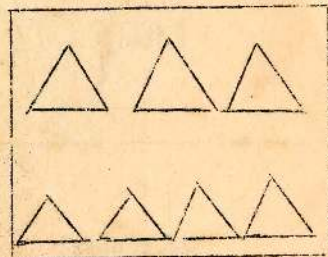





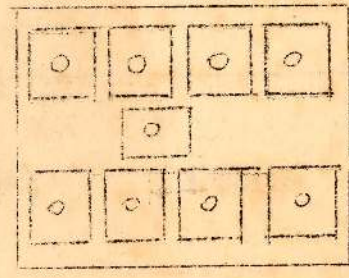
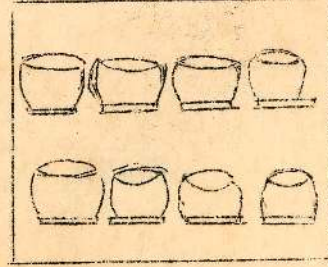
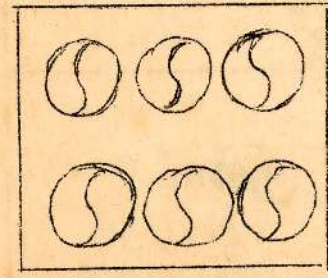
உருக்களை எண்ணி இலக்கத்திலும் எழுத்திலும் எழுதுவோம்.



4 நான்கு



2 இரண்டு



6 ஆறு



ஓத்த சொற்களைச் சுற்றிவட்டம் வரைவோம்.

|       |       |        |       |
|-------|-------|--------|-------|
| படி   | படு   | படி    | பனி   |
| மண்   | கண்   | பண்    | கண்   |
| தேர்  | பார்  | பார்   | ஏர்   |
| முயல் | மயில் | சூயில் | முயல் |
| பூனை  | யானை  | பூனை   | பானை  |
| வடை   | சூடை  | கடை    | சூடை  |
| மரம்  | அரம்  | கரம்   | மரம்  |







