


Go forward INSTITUTE

“கற்கை நன்றே கற்கை நன்றே
பிச்சை புகினாம் கற்கை நன்றே”



சிறந்த ஆசிரியர் குழாமினால் தயாரிக்கப்பட்ட எமது வெளியீடு
ஆரம்பப்பிரிவு தரம்-1.2.3.4.5 மாணவர்களுக்கு கல்வியில்
ஆர்வத்தை ஏற்படுத்த நிச்சயம் உதவும்.

REG. NO

--	--	--	--	--	--	--	--

அவசியம் படியுங்கள்.....

முதல் ஆசிரியர்களே.....!

(பெற்றோர்களே குழந்தைகளின் முதல் ஆசிரியர்கள்)

தங்கள் குழந்தைச் செல்வங்களுக்கு படிப்பிலே ஆர்வத்தை அதிகரிக்க நாம் எடுக்கும் முயற்சிகளுக்கு நீங்கள் உறுதுணையாக இருந்து வருகிறீர்கள் என்பதனைக்கூறிக் கொள்வதில் நாம் மகிழ்ச்சி அடைகின்றோம்..

எமது சீரானதும் சிறப்பானதுமான சேவையினை தங்களுக்கு வழங்குவதற்காக குழந்தைகளை எமது அமைப்பில் இலவசமாகப் பதிவு செய்வதோடு பதிவினை உறுதிப்படுத்திக் கொள்வது அவசியமாகின்றது. எனவே பதிவு செய்வதற்கு தங்களிடம் நேரடியாக வரும் வளவாளர்களிடம் அவர்கள் கேட்கும் விடயங்களை வாழங்கி பதிவு செய்து உடனடியாக பதிவு இலக்கத்தையும் பெற்றுக்கொள்ளுங்கள். பதிவினை உறுதிப்படுத்திக் கொள்வது சிறந்த சேவையை பெற்றுக் கொள்ள உதவி புரியும்...

அத்துடன் எமது வலைத்தளத்தை பார்வையிடுவதன் மூலம் பயிற்சிகள் செய்யும் முறைகளை வீடியோவாக பார்த்து கற்றுக்கொள்ளுங்கள்

Director-A.B Jude Jansan

வலைத்தளம்- www.goforwardinstitute.com

வேலை வாய்ப்பு ...!!!

Go Forward Institute க்கு பிரதேச இணைப்பாளர்கள் தேவை...
உடன் தொடர்புகொள்ளுங்கள்.

0777620090

இந்த பக்கத்தை எழுதக்கூடிய பெரியவர் ஒருவர் எழுதவும்.
குழந்தைகளுக்கு சொல்லிக்கொடுக்கவும்

படிவத்தை பூரணப்படுத்தவும்

குழந்தையின் பெயர் :

பிறந்த திகதி :

கற்கும் தரம் :

தந்தையின் பெயர் :

முகவரி :


.....

தொலைபேசி இல :



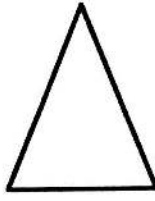
எனது அன்பு குடும்பத்தில் உள்ளவர்களின் பெயர், அதிகமாக
பிடித்த அன்பளிப்பு பொருள்

பெயர்	அன்பளிப்பு பொருள்

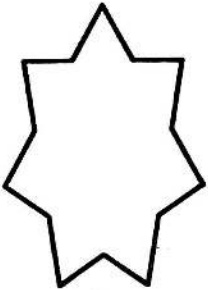


ஒத்த வடிவத்திற்கு நிறந்தீட்டுங்கள்





—



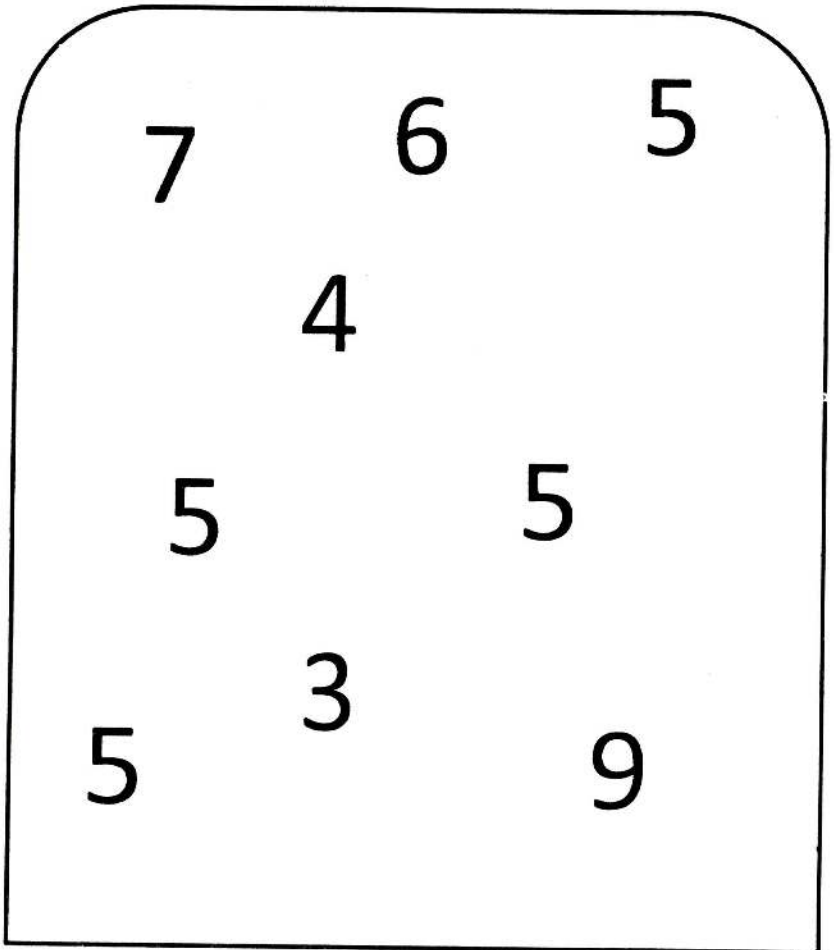
—







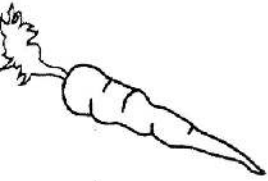

—



இலக்கம் 5 ஐச் சுற்றி வட்டமிடுக



உரிய கூடைக்குள் இணைக்குக



நிறந்தட்டுங்கள்

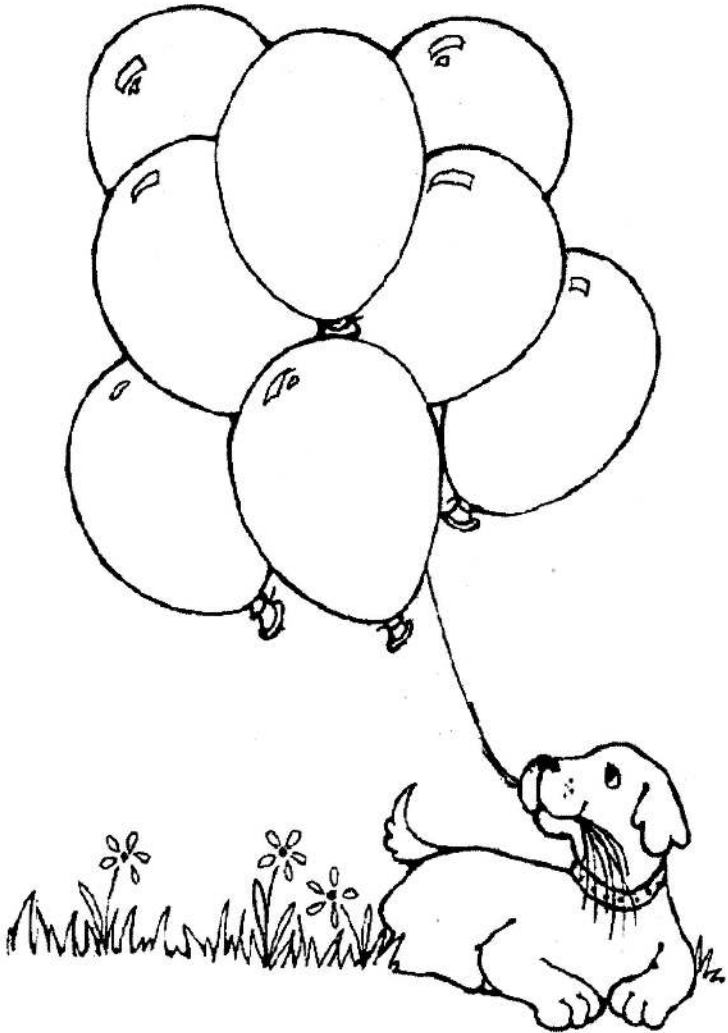


பெற்றோர்களே தங்கள் வீட்டு மின்சாரக்கட்டணம்
அறவிடும் முறையை அறிந்து கொண்டு
மின்சாரக்கட்டணத்தை குறைக்கும் வகையில்
மின்சாரத்தை பயன்படுத்துங்கள்...

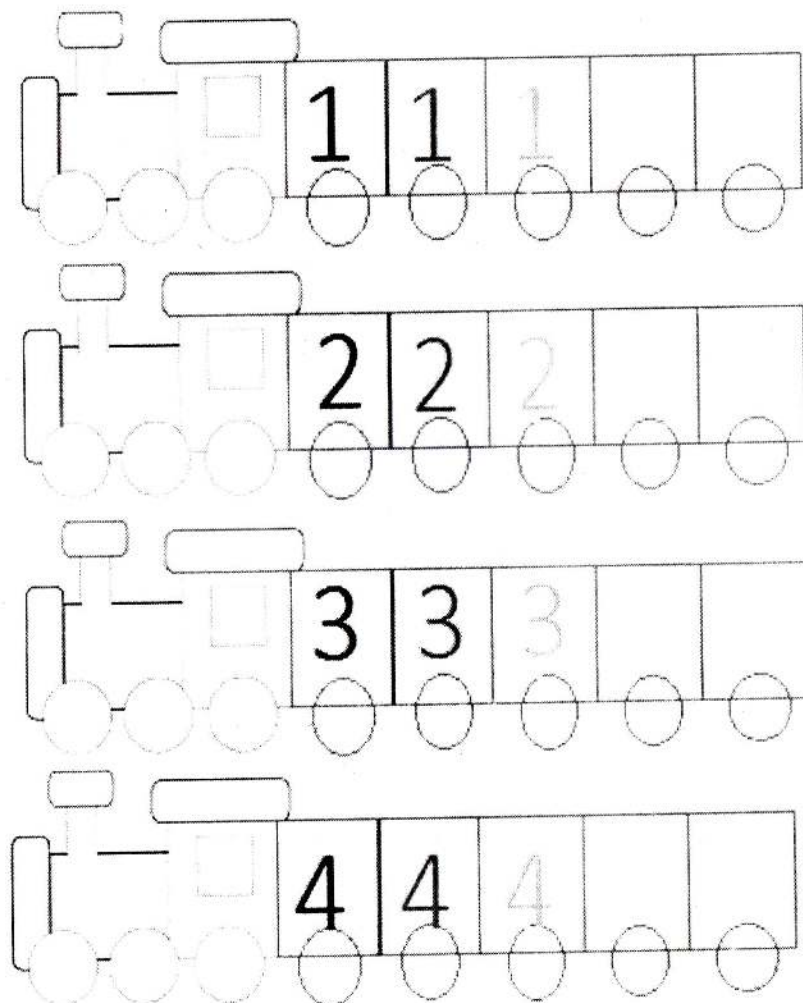
	அலகு		ஒரு அலகிற்கான கட்டணம்	கட்டணம்	மொத்தம்
முதல் 62 அலகுகளிற்கும்	62	X	7.85	486.70	486.70
62 தொடக்கம் 93 அலகுகளிற்கு	31	X	10.00	310.00	310.00
94 தொடக்கம் 124 அலகுகளிற்கு	31	X	27.75	860.25	860.25
125 தொடக்கம் 186 அலகுகளிற்கு	62	X	32.00	1984.00	1984.00
187 தொடக்கம் 210 அலகுகளிற்கு	24	X	45.00	1080.00	1080.00
186 அலகுகளிற்கு மேலே					540.00
மொத்த கட்டணம்				4720.95	5260.95

www.ceb.lk இல் இருந்து பெறப்பட்ட தகவல்



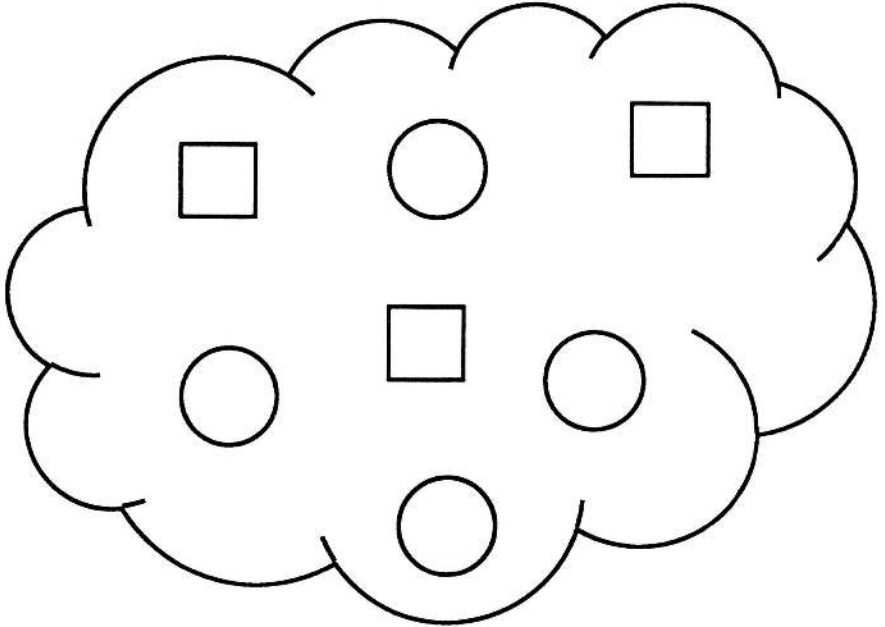
பலூன்களை இணைத்து நிறந்தீட்டுங்கள்



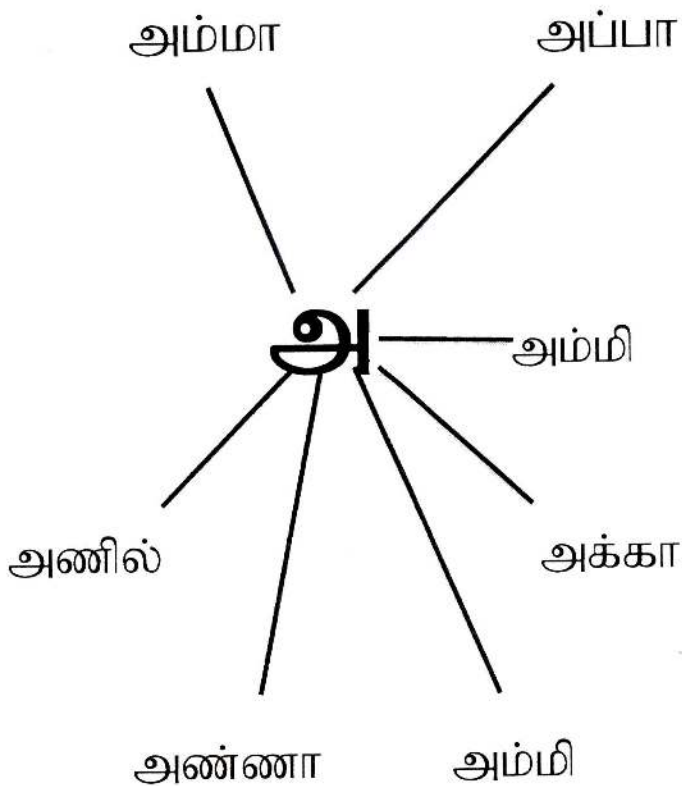
தொடர்ந்து எழுதுங்கள்




வேறுபடுத்துக



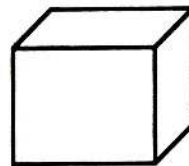
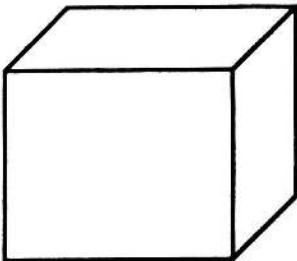



அ வரிச் சொற்கள்



நிறந்தீட்டுங்கள்



சிறிய உருவிற்கு கோடிடுக



ஆங்கிலச்சொற்களைச் சுற்றி
வட்டமிடுவோம்



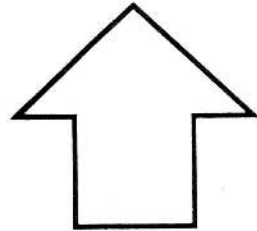


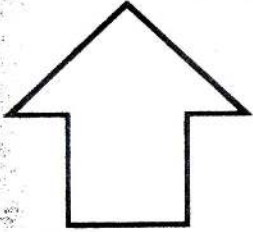

ய வ I ம

K ல ஐ ம

ப ள ச G

A ள ஈ ப

பொருத்தமான வடிவங்களை
இணைக்குக



பார்த்து எழுதுவோம்

1 2 3 4 5

1 2 3 4 5

1 2 3 4 5

குழந்தைகளின் திறமையை எப்படி கண்டுபிடிப்பது?

"என் குழந்தை படிப்பில் சுட்டி, விளையாட்டிலும் படுசுட்டி." என்று பெற்றோர்கள் பக்கத்து வீட்டுக்காரர்களிடம் சொல்லி பெருமைப்படுவது உண்டு. தன் குழந்தையிடம் என்ன திறமையிருக்கிறது என்று தெரியாமலே புலம்பி, குழம்புகிறவர்களும் உண்டு.

திறமை எல்லோரிடமும் இருக்கிறது ஒவ்வொருவருக்கும் ஒரு குறிப்பிட்ட துறையில் இந்த திறமை அதிகமாக இருக்கும் அது எந்த துறை என்பதை உணர்ந்து தேடிக் கண்டுபிடிக்க வேண்டும் அதன்பின்பு அதை வளர்ப்பதற்கு என்னென்ன வழிமுறைகளைப் பின்பற்றுவது என்று யோசிக்க வேண்டும் அதற்கு நாம் அந்த துறையைப் பற்றிய தகவல்களை விரல்நுனியில் தெரிந்து வைத்திருக்க வேண்டும் அப்போதுதான் உங்கள் குழந்தைகள் விரும்பிய துறையில் ஜொலிக்க முடியும்.

குழந்தைகளிடம் இருக்கும் திறமையை எப்படி கண்டு பிடிப்பது?

சில குழந்தைகள் கையில் பேனா, குச்சி போன்ற ஏதாவது ஒரு எழுதுபொருள் கிடைத்துவிட்டால் சிலேட்டிலோ அல்லது தாளிலோ கிறுக்கிக் கொண்டே இருப்பார்கள். இந்த குழந்தைகளுக்கு ஓவியம் வரைவதில் ஆர்வம் இருக்கிறது என்பதை அவர்களது பெற்றோர்கள் தெரிந்து கொண்டு அந்த துறையில் அவர்களை ஊக்கப்படுத்தலாம் கிறுக்கிக் கிறுக்கி வரையும் போது ஓவியத்திறமை வெளிப்படும் இதைத்தான் 'சித்திரமும் கைப்பழக்கம்' என்று கூறுவர்.

அதேபோல் சிலருக்கு பாடுவதில் மிகவும் ஆர்வம் இருக்கும் அவர்களுக்கு பிடித்த பாடல் எங்கேயாவது கேட்டுவிட்டால், அதே ராகத்துடனே இவர்களும் சேர்ந்து பாட ஆரம்பித்து விடுவர்.

* உங்கள் குழந்தைகளின் ஆர்வம் எந்த துறையில் உள்ளது என்பது பற்றி நீங்களே உணர்ந்தாலும்கூட, குழந்தைக்கு அதில் மிகுந்த ஆர்வம் உள்ளதா என்று அவர்களிடமே கேட்டு அதை உறுதிப்படுத்திக் கொள்ளுங்கள்.

* எந்தவிதக் கட்டாயத்தின் பேரிலும், மற்ற குழந்தைகளுடன் உங்கள் குழந்தைகளின் திறமையை ஒப்பிட்டு அவர்கள் முன் குறை சொல்லி விடாதீர்கள்.

* உங்கள் குழந்தை திறமையை வெளிப்படுத்தி பரிசு வாங்கி வரும்போது அவர்களை பாராட்டத் தயங்காதீர்கள். அதேபோல் தோல்வியடைந்தாலும் தட்டிக்கொடுத்து அடுத்த முறை நீதான் வெற்றி பெறுவாய் என்று ஆறுதலான வார்த்தைகளைக் கூறி உற்சாகப்படுத்துங்கள்.

* உங்கள் குழந்தைகளிடம் உள்ள திறமை சார்ந்த தகவல்களையும், அந்த துறையில் வெற்றி பெற்றவர்களின் வாழ்க்கையில் நடந்த சுவையான சம்பவங்களையும் அவ்வப்போது எடுத்துக் கூறுங்கள்.

எண்ணி இணைப்போம்

1




2



3




4




5



பொருத்தமான எண்ணிக்கையின் கீழ்க்
கோடிடுங்கள்










3 5 2



2 6 3

ஒரே மாதிரியான வடிவங்களுக்கு
நிறந்தீட்டுவோம்



எழுத்தின் மேலே எழுதுவோம்

A

A

A

A

A

A

A

A

A

எழுத்தின் மேலே எழுதுவோம்



அம்மா

அம்மா நல்ல அம்மா

அடிக்க மாட்டா சும்மா

பாலும் சோறும் தருவா

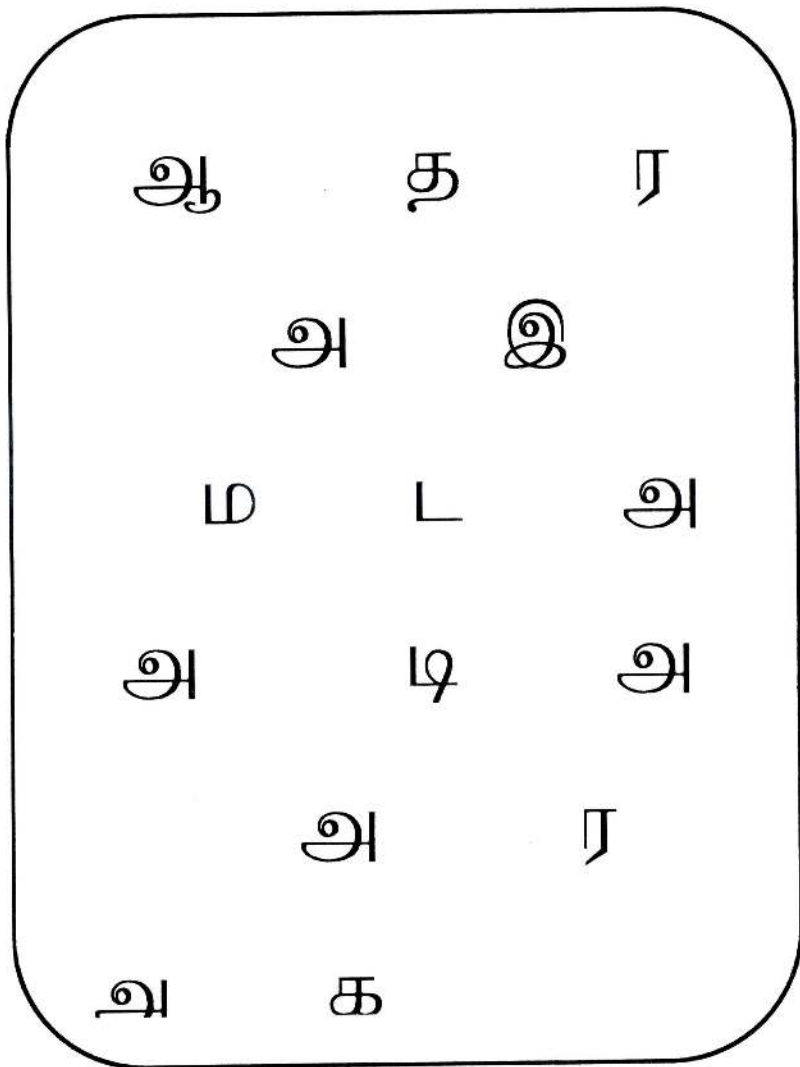
பழமும் தின்னத் தருவா

அம்மா நல்ல அம்மா

அருமையான அம்மா

குறிப்பு : இப்பாடலை குழந்தைக்கு இனிமையாக பாடப்
பழக்கி எமது நிறுவனத்துடன் இணைந்து இலவசமாக
உங்கள் குழந்தையின் திறமையை உலகிற்கு
வெளிப்படுத்துங்கள்...

அ என்ற எழுத்தைச்சுற்றி வட்டமிடுக



அடுத்துவரும் எழுத்துடன் இணைக்குக

அ

ஏ

இ

ஓ

உ

ஆ

எ

ஈ

ஒ

ஊ

வித்தியாசமானதின் கீழ்க் கோடிடுங்கள்

ம ம ப ம

த த த க

ப ம ப ப

ல ல வ ல

ய ம ய ய

லட்டு

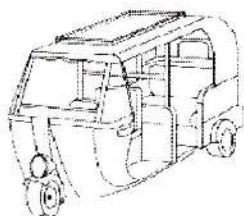


தேவையான பொருட்கள்:

கடலை மாவு - 1 கிலோ	சோடா - 1 சிட்டிகை
சர்க்கரை - 1-1/4 கிலோ	கற்கண்டு - 10 கிராம்
விதையில்லா திராட்சை - 10	முந்திரி - 15
பச்சை கற்பூரம் - 1 சிட்டிகை	குங்குமப்பூ - 1 சிட்டிகை
எண்ணெய் - வறுப்பதற்கு	ஏலக்காய் - 5


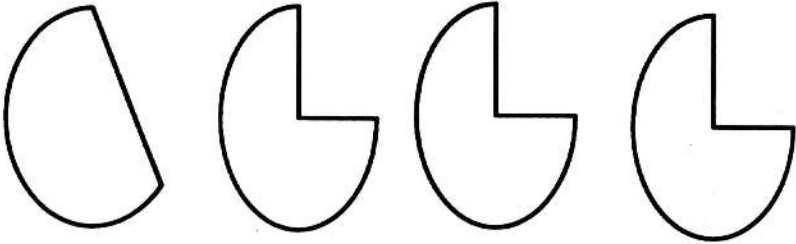
செய்முறை:

- * மாவு, சோடா, நீர் சேர்த்து மாவு போல் கரைத்து தூடான எண்ணெயில் ஜார்னியின் மூலமாக விழ வைத்து வறுத்து எடுத்து பூந்தி செய்யவும்.
- * 1:1 சர்க்கரை மற்றும் நீர் சேர்த்து 5 நிமிடத்திற்கு கொதிக்க வைத்து சர்க்கரை சிரப் செய்யவும்.
- * இந்த சிரப்பில் ஒரு சிட்டிகை கேசரிப்பவுடர் சேர்க்கவும்.
- * பூந்திகளை அந்த சர்க்கரை சிரப்பில் போட்டு நன்கு கலக்கவும்.
- * முந்திரி மற்றும் திராட்சையை வறுத்து இந்த கலவையில் சேர்க்கவும்.
- * ஏலக்காய் பவுடர் விதையில்லா திராட்சை சேர்த்து நன்கு கலக்கவும்.
- * இந்த கலவையானது கையில் பிடிக்கும் அளவிற்கு தூடு குறைந்து விடும் இப்பொழுது சீரான உருண்டைகளாக கையில் இலேசாக அழுத்தி பிடிக்கவும். ஆற விடவும்.

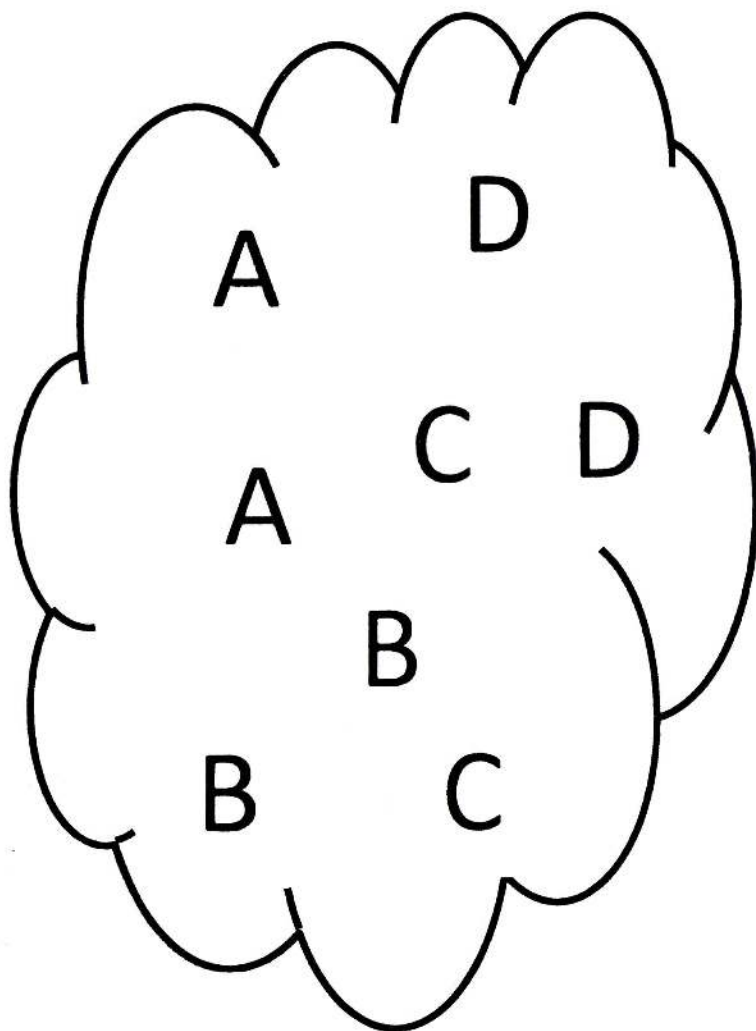
இணைக்குக



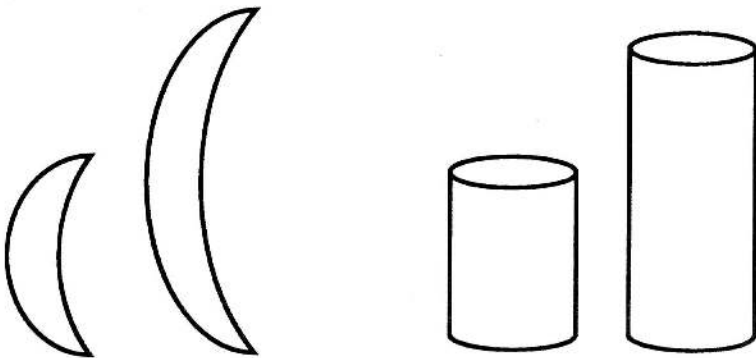
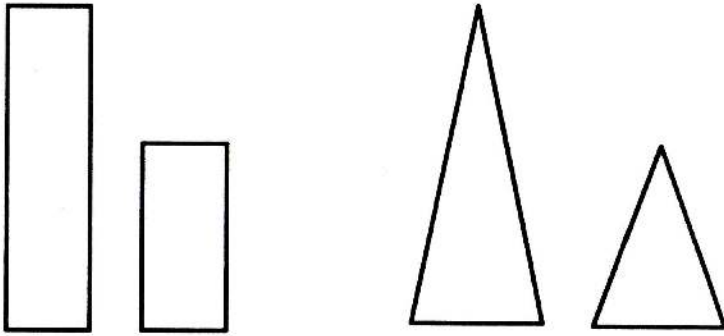
வடிவத்தில் வித்தியாசமான உருவை
நிறந்தீட்டுங்கள்



Join the same letters



உயரம் கூடிய உருவிற்கு நிறந்தீட்டுக



Name _____

Practice Sheet

Aa Bb Cc Dd Ee Ff
Gg Hh Ii Jj Kk Ll Mm
Nn Oo Pp Qq Rr Ss Tt
Uu Vv Ww Xx Yy Zz

Aa Bb Cc Dd Ee Ff
Gg Hh Ii Jj Kk Ll Mm
Nn Oo Pp Qq Rr Ss Tt
Uu Vv Ww Xx Yy Zz

மேலதிக எழுத்துப் பயிற்சிகளிற்கு எழுத்துப்
பயிற்சி புத்தகத்தினை பெற்று பயனடையுங்கள்..

சிறந்தமுறையில் பயிற்சிகளை செய்து பாராட்டுப் பெறுவோர்

✓ த.தணிகைமாறன்	முக்கொம்பன்
✓ ப.துஷாந்	புத்தூர்
✓ அ.லிதியா	குருநகர்
✓ அ.ஜெஷிபா	குருநகர்
✓ த.சிரோமினன் சனுஜன்	பாசையூர்
✓ த.சிரோசிகள் சபூரன்	பாசையூர்
✓ ரி.தனுசிகா	கோவில் புதுக்குழம்
✓ ஸ்.மேரிகயல்விழ்	கொழும்புத்துறை
✓ சு.வைகைக்குமரன்	முக்கொம்பன்
✓ ஜெ.கதிர்	நல்லூர்
✓ வி.வினுஜா	பாசையூர்
✓ ர.சன்சிகா	புதுக்குழம்
✓ சு.சோபிகா	கீடாச்சூரி
✓ ஜா.சபியா	காக்கையன்குழம்
✓ ரி.தர்ஜிகள்	எல்லப்பன் மருதம்குழம்
✓ வி.வினுஜன்	பாசையூர்
✓ உ.டிலக்சியா	நவாலி
✓ அ.ஆதவன்	கோவில்வீதி யாழ்ப்பாணம்
✓ த.தானுஷன்	இராசாவின் தோட்டம்
✓ ஜெ.ரிஸ்மியா	உதயபுரம்
✓ எ.அருண்	தொடர்மாடி
✓ ஜெ.ஜெறாட்	இளவாலை
✓ ஜோ.ஜெனிபர்	சில்லாலை
✓ பி.பிரியன்	காரைநகர்
✓ ஜெ.கஜனி	ஊர்காவந்துறை
✓ ம.சிஷானா	ஜந்துசந்தி
✓ ச.சுரேஸ்	பருத்தித்துறை
✓ யோ.றெய்மன்	உமையாள்புரம்

“உங்கள் குழந்தைகளின் பெயர்களும் இடம்பெற விரும்பினால் பயிற்சிகளை பூரணப்படுத்தி எமது முகவர்களிடம் ஒப்படையுங்கள்”



உங்கள் குழந்தை ஓர் சிறந்த பாடகரா?
 சிறப்பாக கதை அல்லது சிறுகதை சொல்லக்கூடியவரா?
 அல்லது ஏதாவது கவரும் திறமை கொண்டவரா?
 எம்முடன் தொடர்பு கொள்ளுங்கள்
 அவர்கள் திறமைகளை இலவசமாக
 வெளிஉலகிற்கு காட்ட நாம் தயார்!!!
www.goforwardinstitute.com

பிரத்தியேக வகுப்புகள்

“அனைத்து மாணவர்களிடமும் திறமை உள்ளது”
 சில மாணவர்கள் திறமையானவர்களாகவும்,
 சிலர் முயற்சி செய்தும் சிறந்த பெறுபேறுகளை பெற
 முடியாதவர்களாயும்,
 சிலர் யுத்திகளை கையாண்டு படிப்பது எவ்வாறு
 என்று தெரியாமல் உள்ளனர். அத்தகைய
 மாணவர்களுக்கும் அவர்கள் பெற்றோர்களுக்குமான
 வழிகாட்டல்களை வழங்க எமது ஆசிரியர்குழாம்
 கயாராக உள்ளனர்

அழைப்புகள் பயன்பெறுங்கள். *hotline-0777620090*