


N. Ramana

பொருளியல் நோக்கு

அக்டோபர்
1986




பொது-ள நூலகம்
யாழ்ப்பாணம்.



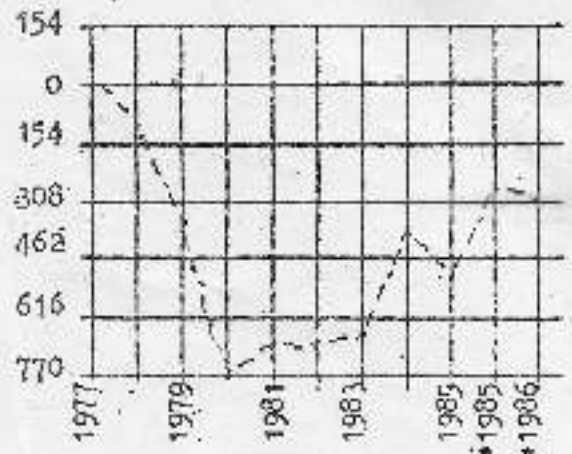
சீனி - உற்பத்தி நுகர்வு வர்த்தகம்

மக்கள் வங்கி வெளியீடு

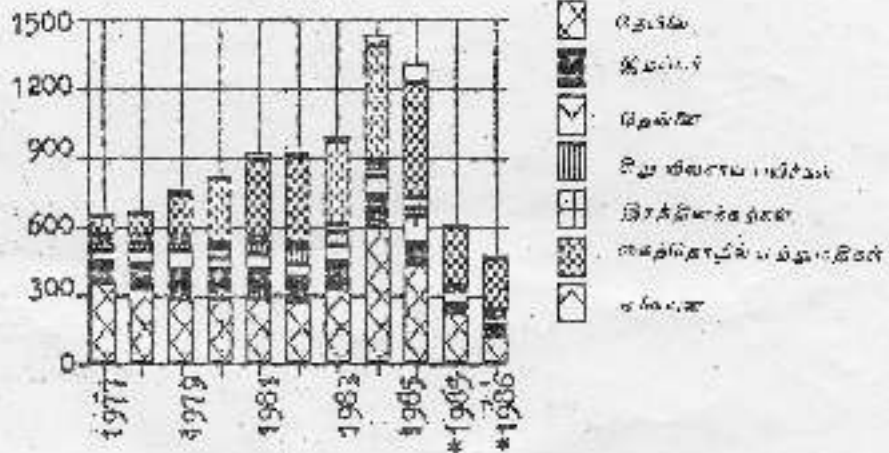
மொத்த உள் வரவுகள்
(பெறுமதி பத்த வடிகள் எண். டி. ஆர். 1)



வர்த்தக நிலையம்
(எண். டி. ஆர். பத்த வடிகள்)

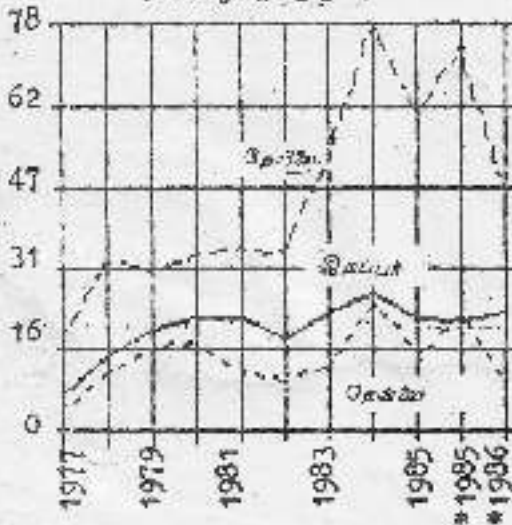


ஏற்றுமதி வரவுமதி
(எண். டி. ஆர். பத்த வடிகள்)

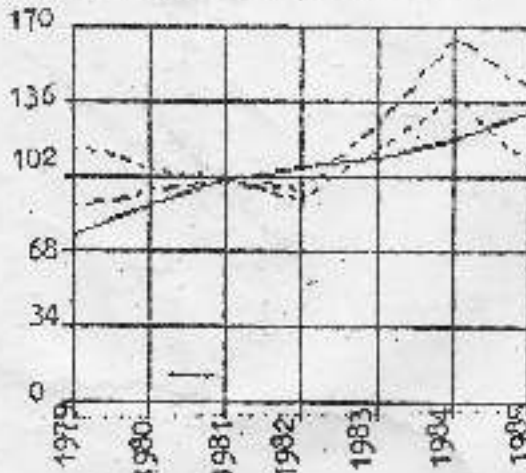


யோசனாதர குறிகாட்டிகள்

விவாயோசனா விசைகள்
(இலட்ச ரூபாய்க்கு ரூபாய்)



வர்த்தக குறிகாட்டிகள் (1981 = 100)



வா. ம. ஆர். பெறுமதி	எண். டி. ஆர்.	பெறுமதி
1977	1	10.42
1978	1	10.58
1979	1	20.10
1980	1	21.52
1981	1	22.87
1982	1	22.98
1983	1	25.18
1984	1	25.08
1985	1	27.83
1986	(மார். - ஜூன்)	20.42
1986	(ஜூன் - த.ஆர்.)	31.71

மூலம்: இலங்கை மத்திய வங்கி

* இலங்கை மத்திய வங்கி

நிரல்கள்

நிகழ்ச்சிக்குறிப்பேடு	2	செப்டம்பர் 1986
நூல் ஆய்வு	21	விஞ்ஞானம் - திரிக்கப்பட்ட உண்மைகள்
சுகாதாரம்	24	நச்சும் பாம்புகளும் பாம்புக்கடி சிகிச்சையும்
விவசாயம்	26	நெல் அறுவடை வீழ்ச்சி - மகா 1985/1986

பொதுசன நூலகம்
யாழ்ப்பாணம்.

விசேஷ அறிக்கை

3 சீனி - உற்பத்தி
வர்த்தகம், நுகர்வு

ரீ. பீ. கருணரத்ன 4 இலங்கையில் சீனி
உற்பத்தி-பழைய புதிய
உற்பத்தித் திட்டங்களும்
தன்னிறைவும்

சிறப்புக்கட்டுரைகள்

ரீ. கே. ஜி. ரணசிங்க 27 இலங்கையின்
அபிவிருத்தியில்
விவசாய பதனிடல்
கைத்தொழிலின் பங்கு

ஜில்லஸ் கூட்டர் 30 சர்வதேச நிதியளிப்பும்
மூன்றாம் உலகமும்

மக்கள் வங்கியின்
ஆராய்ச்சிப்பகுதி வெளியீடு:
தலைமக்காரியாலயம்,
11 வது மாடி,
கொழும்பு 2,
இலங்கை

பொருளியல் நோக்கு உருத்துக்களையும், அறிக்கைகளையும், புள்ளிவிவரத்தரவுகளையும், உடையாடல்களையும் பல்வேறு கோணங்களிலிருந்து அளிப்பதன் மூலம் பொருளாதாரத்திலும் பொருளாதார அபிவிருத்தியிலும் அடிக்கடி உண்டாகக் கூறியிருக்கின்ற வளாய்வு நகரிக் கோளாகக் கொண்டது.

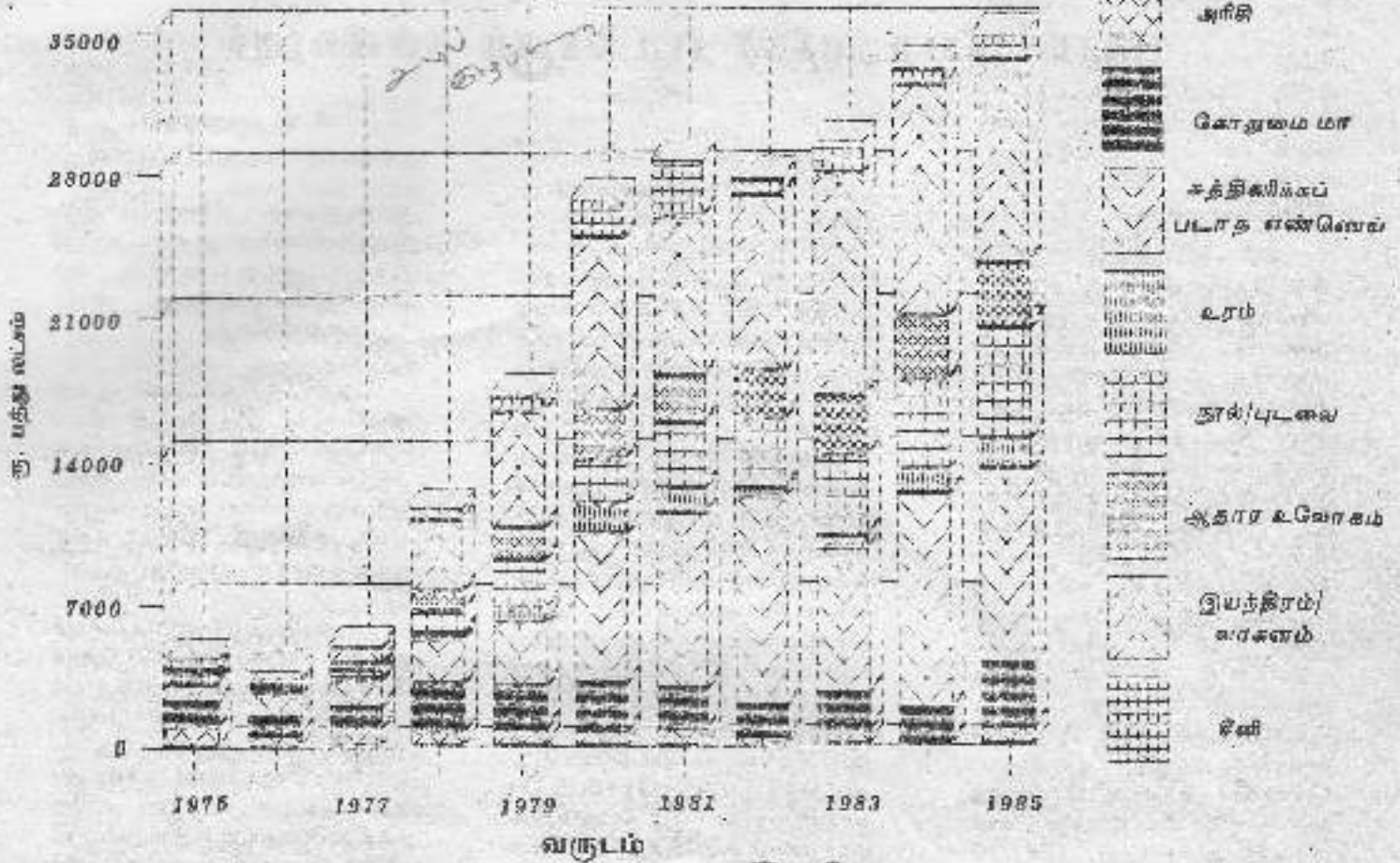
பொருளியல் நோக்கு மக்கள் வங்கியின் ஒரு சமூகப் பணித்திட்டமாகும். என்றும் அதன் பொருளடக்கம் பல்வேறு ஆசிரியர்களால் எழுதப்பட்ட கட்டுரைகளைக் கொண்டதாகும். அவை வங்கியின் கொள்கைகளையோ உத்தியோக பூர்வமான கருத்துக்களையோ பிரதிபலிப்பவையல்ல. எழுத்தாளர்கள் பெயருடன் பிரசுரிக்கப்படும் சிறப்புக்கட்டுரைகள் அவ்வாறியர்களின் சொந்தக்கருத்துக்களாகும். அவை அவர்கள் சமூகநலன் தருவனவற்றை பிரயோகிப்பவர்களாக இத்தகைய கட்டுரைகள் குறிப்புக்களும் வரவேற்கப்படுகின்றன.

பொருளியல் நோக்கு மாதந்தோறும் வெளியிடப்படும். அதன் சந்தா செலவுகள் தரவரிசை, விற்பனை நிலையங்களில் நத்தொப்பெற்றுக்கொள்ளலாம்.

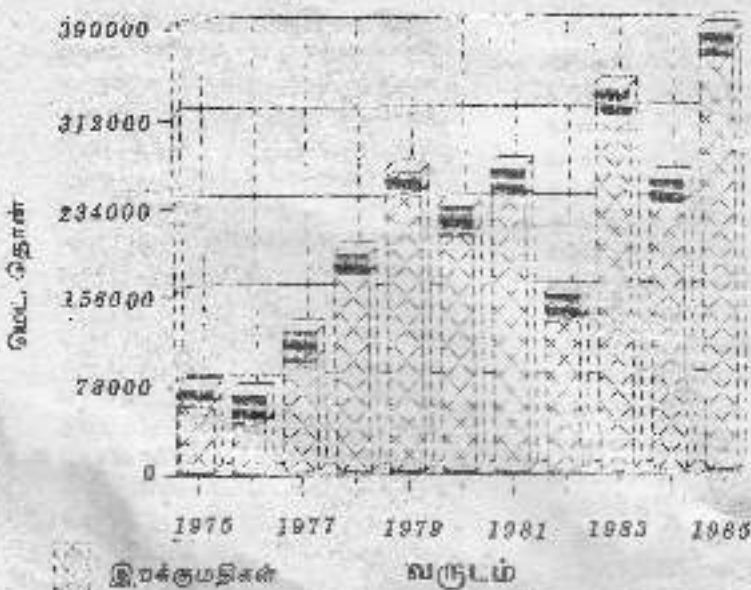
அடுத்த இதழில்

- ★ விஞ்ஞானமும், தொழில் நுட்பமும் - இலங்கையில் விஞ்ஞானம், தொழில்நுட்ப ஆராய்ச்சி நிலைமை பற்றிய ஒரு பரிசீலனை
- ★ இலங்கையில் போதைப்பொருள் வியாபாரமும், துஷ்பிரயோகமும்
- ★ சலூதி அரேபியா - உலகின் மிகப்பெரிய எண்ணெய் ஏற்றுமதி நாட்டின் பிரச்சினைகள்

இறக்குமதிகள்
(கு. பத்து லட்சம்)



சீனி வழங்கல் நிலைமை
(மெட்ரிக் தொன்)



சீனி - உற்பத்தி நுகர்வு வர்த்தகம்

இவ்வகையில், சகல விதமான நுகர்வுகளுக்கும் தேவைப்படும் சீனியின் மொத்த அளவு 1985ல் 385,000 தொன் மட்டத்தையடைந்தது. 1975ல் 18,000 மெட்ரிக் தொன் நிரம்புமளவு இது குப்பிடத்தாகது. கடந்த இரு தசாப்த காலமாக இறக்குமதிகளை கட்டுப்படுத்தவும், இவ்வகையின் நுகர்வுத் தேவைகளில் குறைந்தது 15-20 சதவீதத்தையாவது உள்நாட்டில் உற்பத்தி செய்வதற்கும் முயற்சிகள் மேற்கொள்ளப்பட்டு வந்துள்ளன. ஆனால், 1973 அளவில் இறக்குமதிகள் உள்நாட்டுத் தேவைகளை 85 சதவீதமாக இருந்து, 1985 ஆம் ஆண்டில் 95 சதவீத உச்சமட்டத்தையடைந்தது. உள்நாட்டில் சீனி உற்பத்தியை அதிகரிப்பதற்கு பல வேலை மட்டங்களில் நடவடிக்கைகள் எடுக்கப்பட்டுவந்துள்ளன. உள்நாட்டு சீனி உற்பத்தியில் காணப்பட்ட ஒரு முக்கிய அம்சம் உற்பத்திச் செலவு கணிசமான அளவில் அதிகமாக இருந்ததாகும். எனவே, உள்நாட்டுச் சீனி இறக்குமதி செய்வதற்கும் சீனியின் விலையுடன் போட்டியிட முடியாததாக இருந்தது. இறக்குமதிச் சீனியின் விலை உள்நாட்டுச் சீனி திறை மூலியில் உற்பத்திச் செலவில் அளரவாசியாக இருந்தது. இயற்கைசீனை களையும், இது தொடர்பான ஏனைய அம்சங்களையும் இந்த இதழுக்கான வினாவு அறிக்கை ஆராய்விற்று.

இலங்கையில் சீனி உற்பத்தி பழைய புதிய உற்பத்திக் திட்டங்களும் தன்னிறவும்

கி. பி. கருணரத்ன

(தொழில்நுட்ப அமைச்சர்)

அறிமுகம்

நீதி - திட்டமிடல் அமைச்சர் தின் தோண்டி திட்டமிடல் பகுதி, விவசாய அபிவிருத்தி - ஆராய்ச்சி அமைச்சர், மகாவளி அபிவிருத்தி அமைச்சர் ஆகியவர்களிடம் சீனியில் தன்னிறவு அடைவதற்கான திட்டங்களை குறிக்கோலாகக் கொண்டு உதவலையில் தூக்கப்படுத்திய மகாவளித்திட்டத்தின் உள்ளார்ந்த சத்தியம் வலியுறுத்தியுள்ளன. "நுகர்ப்பாடுத்திய மகாவளித் திட்டத்தின் கீழ் அபிவிருத்தி செயல்பாட்டுக்கும் புதிய காலியில் 3,00,000 ஏக்கர் உற்பத்தி செய்யும். நாட்டின் கரிமத் தேவைகளை உற்பத்தி செய்வதற்கான தேவைப்படுவதற்கு மேலும் காலிகளை அரிசி தனித்த மழையும் பாசிக்களைச் சாகுபடி செய்வதற்குத் திட்டமிடல் முடியும்" என விவசாய அபிவிருத்தி ஆராய்ச்சி அமைச்சர் அண்மையில் குறிப்பிட்டது. இத்திட்டங்களில், மகாவளித் திட்டத்தின் கீழ் புதிய காலிகளில் செய்வதற்கு கரும்புச் சாகுபடிக்கு நுழைவது தாக்கீத்பரவல் நடவடிக்கையாக இருக்கும். "எச்" பகுதியில் ஏற்கொண்ட பராதீனப்படுத்திய காலிகளில் சீனி, இலையூட்டகரும்பு பாசிக் கொடுக்கப்பட்டு உற்பத்தியாக உள்ளன என்பது பற்றியும், "பி" தொகுதியிலும் "சி" தொகுதியிலும் தள்ளுவடி கால்சல்தியுள்ள காலிகள் அவ்வில் சிறுநீரகரவும் பரப்பில் வளரவழங்கப்படுகின்றன. உள்வளவென்பது பற்றியும் வி.ஆ.ஆ. அமைச்சர் மேலும் விமர்சித்துள்ளது. நாட்டின் திட்டமிடல் பகுதி, மகாவளித்திட்டத்தின் கீழ் கரும்புச் சாகுபடிக்குரியவர்க்கு உதவதற்கு உதவலையில் 9,110 ஏக்கர்க்குள் காலிகளிலிருப்பதற்குக் கருதப்படுகிறது.

மகாவளி "சி" பிளம் கீழ் சீனித் திட்டம்

மகாவளி அபிவிருத்தித் திட்டத்தின் "சி" தொகுதி சாகுபடி மாகாணத்திற்குரிய காலியாக உதவியப் பரிசீலனைகள், இத்தொகுதியில் கரும்புச் சாகுபடியும் சீனி உற்பத்தியும் செய்வதற்கு உதவலையில் உள்ளனவே என்பது கண்டு பிடிக்கப்பட்டு, ஒரு விடமான திட்டம் ஆரம்பிக்கப்பட்டுள்ளது. சீனித் திட்டம் "சி" தொகுதியின் வட பகுதியிலுள்ள 3 மீ 5 மீ வலயங்களில் ஆரம்பிக்கப்படுமென எதிர்பார்க்கப்படுகிறது. இத்திட்டம் மூன்று கூறுகளைக் கொண்டதாயிருக்கும் - தொழிற்சாலை, ஆதாரமாக ஒரு தொட்டம் (எஸ்டேட்), வீட்டுத்தொட்டம் கொண்ட ஒரு காலிய்பரப்பில் இக் காலிகளில் மகாவளித் குடியேற்றக்காரர்கள் சாகுபடி செய்வார்களென எதிர்பார்க்கப்படுகிறது.

இத்திட்டத்திலே இரு கட்டங்களில் நடைபெறும் அபிவிருத்தி வேலைகள் கூடல்கும், நானொன்றுக்கு 2,500 தொன் கரும்பை நகக்கிப்படுத்தி ஆரம்பத்தில் தொழிற்சாலை அமைக்கப்படும். இரண்டாவது கட்டம் பூரிக்கப்பட்டதும் இம் உற்பத்தித்திறன் தரக்கொண்டு 4,000 தொன் கரும்பை நகக்கும் அளவுக்கு அதிகரிக்கப்படும். இத்தொகுதி ஆதாரமாக உள்ள தொட்டம் 5,300 தொண்டேர் பரப்புடையதாக இருக்கும். இதில் 4,000 தொண்டேர் எட்டு ஆண்டுகளில் உற்பத்தி செய்யப்படும். பிந்தான தொட்டம் மூன்று காலிகளில் மூலமாக ஒரு கட்டம் 4,800 தொண்டேர் சாகுபடிக்கொண்டதில் கொண்டு, இதில் 2,000 தொண்டேர் ஆயத்த

மான வறல்கள் நிவேயிக்கும். முழுப்பயிற்சி நாயு வறல்கள் வறல்கள் சாகுபடியின் கீழ் கொண்டு வரப்படுமென எதிர்பார்க்கப்படுகிறது.

ஆதாரத் தொட்டம் ஆறில்கட்டப்பட்ட இது மேட்டு நிலப் பகுதிகளில் அமைக்கப்படும். உள்வறல்கள் மூலம், குடா மூலம் ஆகிய இவ் வறல்களில் வழியாக மகாவளித் திட்டத்தின் கீழ் கரும்புச் சாகுபடி அமைக்கப்படுகிறது.

குடியேற்றக்காரர்களுக்கு உற்பத்தி செய்வதற்கு 0.8 ஏக்கர்க்குள் அல்லது ஏக்கருக்கான 2 ஏக்கர் விதம் கரும்புக்கான வறல்கள் செய்யப்படும். மகாவலியைத் தேவையான சீனாவற்றும், காலிகளில் உற்பத்தியான தானியம் சீனா உற்பத்தியில் இரண்டாவது கட்டம் அதிக அளவில் வரத்தானும் மேலும் தீர்ப்பான முறைகள் உபயோகிக்கப்படும். குடியேற்றக்காரர்கள், 0.2 ஏக்கர்க்குள் தாழ் நிலங்களில் நெற்கொடுக்கவிருந்து சேகரிக்கக்கூடிய தானிய அறுவடைக்கு மேல் கரும்பை நடுவதன் மூலம் சேகரிக்கப்படுவது வறல்களையும் பெறமுடியும். இத்திட்டத்தின் கீழ் கரும்பு 2,750 தொண்டேர் வறல்கள் தன்னிறவுடையவர்க்கு கொண்டு எதிர்பார்க்கப்படுகிறது. அவர்கள் ஆண்டொன்றுக்கு 2,00,000 தொண்டேர் கரும்பை உற்பத்திக்கொடுக்கக்கூடியவர்களாக இருக்கவேண்டும். திட்டத்தின் இரண்டாவது கட்டம் தங்கள் காலிகளில் பரப்பில் குடியேற்றக்காரர்களால் விவசாயம் செய்யப்படும் கரும்பைக் கொண்டே ஒரு கட்டம் நடத்தப்படுமென்று எதிர்பார்க்கப்படுகிறது. திட்டத்தின் இரண்டாவது கட்டத்தில் கரும்பு 2,500 தொண்டேர் கரும்பு உற்ப

புத்தியில் கடுமையானது. இவர்கள் தொழிற்சாலைக்கு ஆண்டொன்றுக்கு ஏறக்குறைய 4,00,000 மெட்ரிக் தொன் அளவை உற்பத்தி செய்கிறார்கள். இது குடியேற்றக்காரர் தலியொரு கரும் புத்தொட்டத்தில் நூலாண்டு கழற்சிக் காலத்தில் உலக சாகுபடி - அறுவடைச் செயல்களையும் காண்கின்றால் 0.8 தொகையை காணிய பரம்பலிருந்து (1979ம் வருட விவசாய) ஆண்டொன்றுக்கு 14,210 ரூபா சராசரி உபயோகப்படுத்தப்படுகிறது.

வெள்ளைச் சீனி உற்பத்தி செய்வதில் "கறுவிய கச்சாச் சீனி மூலம்" என உபயோகிக்கப்படுகின்ற தொழிற்சாலைகளுக்கு நேரடியாக, இத்தொழிற்சாலை நேரடியாக "ஆலை வெள்ளைச் சீனி" என உற்பத்தி செய்யும். மூன்று தொழிற்சாலைகள் திரிமாணிகளும் வேலைகள் 1984ம் ஆண்டளவில் ஆரம்பிக்கப்பட்டன. 1980களில் மூற்பகுதியில் உற்பத்தித்திறனை உயர்த்தி திறமை அனைவரையும் எதிர் பார்க்கப்பட்டது. தொழிற்சாலை கட்டப்பட்டபின் மூன்றுவது வருடத்தில் உற்பத்தியை வர்த்தக சீர்தர ஆரம்பிப்பதென்பது, 18,500 மெட்ரிக் தொன் சீனியையும் 6,500 மெட்ரிக் தொன் வெள்ளைப்பாகையும் உற்பத்தி செய்வதென்பதும் கருதப்பட்டது. தொழிற்சாலை இவ்வகை தொட்டிய 10ம் வகுப்பில் (அகாலது உற்பத்தி ஆரம்பித்த 7வது வருடத்தில்) இத்தொழிற்சாலை 70,700 மெட்ரிக் தொன் வெள்ளைச் சீனியையும், 29,100 மெட்ரிக் தொன் வெள்ளைப்பாகையும் உற்பத்தி செய்யும் என எதிர்பார்க்கப்படுகிறது. தொழிற்சாலை ஆதாரத் தொட்டத்தின் மூலம் அமைக்கப்படும்.

இத்தொழிற்சாலை 1978ம் வருட செவ்வாய்க்கிழமை 99 கோடி 14 இலட்சம் ரூபா மொத்தச் செலவில் கட்டப்பட்டிருக்கிறது. இதை வெள்ளாட்டு நிலங்களில்

பரந்த 77 ஏக்கரில் தமது அளவை வெள்ளைமேல் மும், மீதிப்பளவை உள்நாட்டுத் துறைக்குள் திரட்டப்பட வேண்டுமென்றும் உத்தேசிப்பப்பட்டது.

தயக்கம் காணிகளில் பரிசீலனை குடியேற்றக்காரர்களுக்கு மேலதிகமாக திட்டத்தினால் மேலும் ஏறக்குறைய 4,100 பேருக்கு நிரந்தர அடிப்படைவீதும் சமயாசமய அடிப்படைவீதும் தினச் சம்பள அடிப்படைவீதும் வேலை வழங்கவும் முடியும். இத்தகையவர்கள் தொகையில் 215 நிரந்தர ஊழியர்களும் 3,923 தினச்சம்பளம் பெறும் ஊழியர்களும் அடங்கியுள்ளனர். தொழிற்சாலை மேற்கொள்ள மொத்த உழியர்களில் 276 பேருக்கு வேலை வாய்ப்பு வழங்க முடியும்.

இத்திட்டத்துக்குப் புத்தியில்க்கும் நடவடிக்கை, இத்தகைய ஒரு முடிவை உருவாக்கக்கூடிய பல்முக்கிய காரணிகளில் தங்கியிருக்கிறது. அக்காரணிகளில் ஒன்று சீனியின் உலகளாவிய விலையும், சீனி தொடர்பான உலகளாவிய உற்பத்தித் திறமையும் ஆகும். இது அடக்கவிலைச் சம்பந்தங்களைச் சந்தி முழு அளவில் வான சிந்தனையை உண்டாக்கும், உள்நாட்டு மட்டங்களின் ஒப்பிடுகையில் இந்த அடக்கவிலைச் சம்பந்தங்கள் அடிப்படையில் உலகளாவியவாகும். பழைய தொழிற்சாலைகளில் நடைபெற்ற உற்பத்திக்கெதிராகப் புதிய சீனி உற்பத்தியின் பொருளியல் புதிய தொழிற்சாலைகளுக்குத் திட்டமிடுவதில் சில படிப்புகளை வழங்கலாம். இன்னொரு முக்கிய காரணி, உங்களை அங்கீகரிக்கப்பட்ட நற்போதை தொழிற்சாலைகள் செயற்படத் தொடங்கியதும், அதிக தொழிற்சாலைகளை அமைப்பதற்கு மூலம் வாய்ப்பு இருக்கக்கூடிய என்பதாகும். இந்த வாய்ப்பு இவ்வகை பொருளாதாரத்தில் சீனி உற்பத்திக்கான கோரிக்கை மதிப்பீடுகளைப் பொறுத்திருக்கும். ஒரு மூன்று வது காரணி, பழைய, புதிய

சீனித் திட்டங்கள் உயிர்ப்பிக்கப் பட்டுள்ள பகுதிகளில் வணிக சமூக பொருளாதார உறவுகள் எழுந்துள்ளன என்பதும். இந்த ஆராய்ச்சிக் கட்டுரைக்கு, இந்த மூன்று காரணிகள் மகாவலி "சி" தொகுதியின் மூன்று சீனித் திட்டங்களுடன் எவ்வாறு தொடர்பு கொண்டிருக்கின்றன என்பதை ஆராய்வோம்.

இவ்வகையில் சீனி உற்பத்திக் கைத்தொழில் சந்தர்ப்பங்கள்

1950 களின் இரண்டாவது பாதியில் "திட்டமிடல் செயலகம்" தால் தயாரிக்கப்பட்ட பத்தாவது திட்டம், கரும்புச் சாகுபடியையும் சீனி உற்பத்தியையும் அடங்கிச் செய்தால், அது உலர்ச்சிவாய்ப்புள்ள ஒரு கைத்தொழிலாக விளங்கும் மென்று கருதியது. அது சீனிக் கண்டவற்றுக்கு அடிமேலும் என்றும் கருதப்பட்டது.

(அ) உலர்ச்சிமான இறக்குமதிப் பிரதியீடுகள்.

(ஆ) வெளிநாட்டு நாணய சேமிப்பு.

(இ) வேலை வாய்ப்புகளை உண்டாக்குதல் - கரும்புச் சாகுபடி, வெட்டுதல், உற்பாடத்தல் சூகியல் கணிசமான தொழிலாளர் செறிவுக்கு அடிமேலும் மெனக்கீடுகப்பட்டன.

(ஈ) தெறி செயல்களை விட மிக உயர்ந்த வருவாய் தரும்.

(உ) ஒப்பியல் ரீதியாகச் சிறு அளவில் நடைபெறும் விவசாயப் பண்ணைகளுக்கு ஏற்றதாரிக்கும் தன்மை.

அம்பாறைவீதும் கந்தனாவீதும் உடவளவையீதுமூன்று இலங்கையில் உலர் வளத்தின் சில பகுதிகள் கரும்பு உற்பத்திக்கு உகந்த சீதோஷண திறமை களையும் மகா தன்மைகளையும் கொண்டுள்ள வென்று கருதப்பட்டது.

ஒரு சீனித் தொழிற்சாலை சந்தர்ப்பத்திற்கான யோசனைகள்

கூறப்பட்ட ஆரம்ப காலத்திலே இருந்தே அதற்கெதிராக ஆட்சேபங்கள் கிளப்பப்பட்டன. உள்நாட்டு உற்பத்திச் செலவு உயர்கச் சந்தை விலைகளைவிட மிக அதிக மாபிக்குமென்று எதிர்ப்புக்குக் காரணங்கள் கூறப்பட்டன. ஆனால், தீண்டகால நன்மைகள் ஆரம்ப பிரதி கூலங்களைவிட அதிகமாயிருக்குமென்று காரணத்தின் பேரில் அரசாங்கம் இத்தகைய ஒரு திட்டத்தை முன்னேற்றிச் செல்வதென முடிவு செய்ததுடன், இம் முயற்சி அரசாங்கத் துறையில் மேற்கொள்ளப்பட வேண்டுமென்றும் துறுக்கி வைத்தது.

1968ம் ஆண்டளவில் சீனாவில் தன்விவரவு அடைவதென்ற குறிக்கோளுடன் அரசாங்கம் 1950 களில் சீனி உற்பத்திக் கைத்தொழிலை வந்தாடும்பதில் வழிநாட்டியது. 1943ம் ஆண்டுக்கும் 1958ம் ஆண்டுக்குமிடையேயுள்ள காலத்தில் நடைபெற்ற இலங்கையில் சீனி இறக்குமதிகளின் போக்குகளை அடிப்படையாகக் கொண்டே இந்த இலக்கு குறிக்கப்பட்டது.

இந்தத் தன்விவரவுக் குறிக்கோளை அடைய, 1968ம் ஆண்டளவில் 8,72,000 தொன் சீனையை உற்பத்தி செய்யவேண்டியிருந்தது. இத்தகைய ஓர் உற்பத்தி மட்டத்தை அடைவதெனில், 68,000 ஏக்கர் (27,500 ஹெக்டேர்) காணிகளைக் கரும்புச் சாகுபடியின் கீழ் கொண்டுவர வேண்டியிருந்தது.

1968ம் ஆண்டளவில் சீனாவில் தன்விவரவை அடைய முடியுமென முன்னர் எதிர்பார்க்கப்பட்டது. ஆனால், இந்த இலக்கை அடையமுடியவில்லை, உதாரணமாக, 1978ம் ஆண்டில் சுந்தளாயத் தொழிற்சாலை, நெற்குரான தொழிற்சாலை ஆகிய இரு தொழிற்சாலைகளாலும் 25,700 தொன் சீனையை மட்டுமே உற்பத்தி செய்யமுடிந்தது. இந்த உற்பத்தி 1961ம் வருடம் முதல் இலக்கை விடக் கூட குறைவானது.

ருந்தது. 1978ம் ஆண்டில் நடைபெற்ற உற்பத்தி அம்பாறையிலும் கந்தலாய் முதலாவது மட்டத்திலுயிருந்து மட்டும் 1968ம் ஆண்டில் எதிர்பார்க்கப்பட்ட உற்பத்தியில் 50 சதவீதம் மாதிரியேயாகும். கந்தலாய் முதலாவது மட்ட திட்டம், ஹீல்குரான திட்டம் ஆகியவற்றின் கீழ்க்கும்புச் சாகுபடி நடைபெற மென எதிர்பார்க்கப்பட்ட காணிகளில் பரப்பு முறையே 6,170 ஹெக்டேரும் 6,289 ஹெக்டேருமாகும். ஆனால், 1980ம் ஆண்டளவில் இரு திட்டங்களிலும் மொத்தம் ஏறக்குறைய 6,090 ஹெக்டேர் காணியில் மட்டுமே உண்டாயில் கரும்புச் சாகுபடி நடைபெற்றது.

ஹீல்குரான தொழிற்சாலையில் உற்பத்தித்திறன் ஆகக்கூடிய அளவு பயன்படுத்தப்பட்டது 1978ம் ஆண்டிலாகும். அல்லலையுள் அதன் உற்பத்தித்திறன் 100 சதவீதத்தை அடைந்தது. சுந்தளாயத் தொழிற்சாலையில் உற்பத்தித்திறன் ஆகக்கூடிய அளவு பயன்படுத்தப்பட்டது 1980ம் ஆண்டிலாகும். அதன் விதிகம் 75 சதவீத மரபிருந்தது. 1985ம் ஆண்டில் இவ்விரு தொழிற்சாலைகளிலும் உற்பத்தித்திறன் பயன்படுத்தப்பட்ட அளவு முறையே 36.4 சதவீதமாகவும், 52.1 சதவீதமாகவும் இருந்தது.

உள்நாட்டுத் தொழிற்சாலைகளில் உற்பத்தித்திறன் குறைந்த அளவில் பயன்படுத்தப்பட்டதற்கான காரணங்களுக்குக் கீழ்க்கண்டவை போன்ற பல காரணிகள் போலும்பாகும்:

- (அ) ஏக்கரொன்றின் குறைவான விளைச்சல்.
- (ஆ) குறைவான சீனி மீட்டி விடும்.
- (இ) குறைவான இலட்டல் மட்டங்கள்.
- (ஈ) தனிப்பட்ட கரும்பு உற்பத்தியாளர்களின் வறங்குகளில் ஏற்பட்ட மாற்றங்கள்.

(உ) காலை நிலையில் ஏற்பட்ட மாற்றங்களும் நீர் வழங்கல் பிரச்சினைகளும்.

(ஊ) பழைய இயந்திரங்களும் அடிக்கடி அவை செயற்படா திருந்தனமையும்.

(எ) தொழிலாளர் போதிய அளவில் கிடைக்காமை.

(ஏ) வெளி உற்பத்தியாளர்களாகவும் குடியேற்றக்காரர்களாகவும் சரிவர விவராகிகள் தெரிவு செய்யப்படாமை.

இலங்கைச் சீனில் கூட்டுத் தாபனத்தின் மேலானதோட்டம் களில் கரும்பு அறுவடை சர்க்கிய மான ஆகக்கூடிய மட்டங்களை ஹூபோதும் அடைவதெனில், அதன் விளைவாக, பெருந்தொகையான கரும்புக்கணிகள் பன ஆக்டுகளாக அறுவடை செய்யப்படாமல் வீணாகின்றன, உதாரணமாக, 1981ம் ஆண்டிலும் 1982ம் ஆண்டிலும் 1983ம் ஆண்டிலும் முறையே 5,293 ஹெக்டேருமும், 5,293 ஹெக்டேருமும், 5,328 ஹெக்டேரிடும் அறுவடை செய்யப்பட்டிருந்தது. 1984ம் ஆண்டிலும் 1985ம் ஆண்டிலும் அறுவடை செய்யும் முயற்சிகள் முறையே 4,686 ஹெக்டேராகவும், 4,527 ஹெக்டேராகவும் குறைக்கப்பட்டன. இந்தக் குறைப்புக்குத் தொழிலாளர் தட்டுப்பாடு ஒரு முக்கிய காரணமாகக் குறிப்பிடப்பட்டது. மிக ஆகையளில் ஏற்பட்ட அறுவடை வீழ்ச்சிக்கும் இனக் கவரங்கள் முக்கிய காரணமாக இருந்தது என்று சொன்னால், கனத்தொழிலாளர்களில் கணிசமான தொகையினர் கல்முனை, மட்டக்களப்புப் பகுதிகளிலிருந்தே வந்துகொண்டிருந்தனர்.

1985ம் ஆண்டில் முடிவுறிய 10 வருடங்களில் போது நகையார் துறையே ஹீல்குரான தொழிற்சாலைக்குக் கரும்பை வழங்கிவந்தது. இந்த வறங்கலில் ஆகக் கூடிய அளவு 1978ம் ஆண்டிலும் 1985ம் ஆண்டிலும் காணப்பட்டது. இவ்விரு வருடங்களில் முறையே ஏறக்குறைய 64,000 தொன் அளவும், 62,000 தொன்

மாகவும் 86 சதவிகிதமாகவுமிருந்தன. பிந்திய காலத்தில் சராசரி வருடாந்த உற்பத்தியும் இரங்குமதிக்கும் முறையே 23,247 தொன்சனாகவும் 2,82,000 தொன்சனாகவும் ஆகியது முறையே 9.2 சதவிகிதமாகவும் 90.8 சதவிகிதமாகவும் இருந்தன. இவற்றைச் சீலிக்குட்டுத் தாயணம் 1970 களின் பிற்பகுதியிலிருந்து சீலிக்குட்டு கோரிக்கையை மதிப்பிட்டுள்ளது. இந்த மதிப்பீடுகள் 1990 ம் ஆண்டு வரைக்கும் செய்யப்பட்டுள்ளன. இந்த மதிப்பீடுகளின் அடிப்படையின்வழியாக (1) ஆண்டொன்றுக்கு ஆனொருவருக்குச் சிபார்சு செய்யப்பட்ட சராசரி சீலி குடும்பத்தொகையை ஓரளவையிப்பு - புள்ளி விவர திணைக்களத்தின் குடியம்கள் தொகைபற்றிய முற்கணிப்புகளால் பெருக்குவல்; இந்த மதிப்பீடுகள் குறைவாக மதிப்பீடுகளென்று கருதப்படுகின்றன. (2) 1988 ம் ஆண்டிலிருந்து 1978 ம் ஆண்டு வரையுள்ள காலத்தில் கிடைக்கக் கடியதாயிருந்த சராசரி சீலி ஆளவைக் கொண்டு, செய்யப்படும் உயர்மட்ட மதிப்பீடுகள், எங்கனும் உடைய அவதானிப்புகளின்மூலம் இத்தகக் காலப்பிளவு சமீப கட்டுப்பாடற்ற சந்தைக் காலத்தின் உண்மையான நிலையைப் பிரதிபலிக்காததால், நாலும் சமீப ஆண்டுகளில் (அதாவது 1980 ம் ஆண்டிலிருந்து 1985 ம் ஆண்டு வரை) காணப்பட்ட சராசரி ஆள்வீத வகர்வை அடிப்படையாகக் கொண்டு சில முற்கணிப்புகளைச்

செய்து, 1986 ம் ஆண்டிலிருந்து 1990 ம் ஆண்டு வரையுள்ள காலத்துக்கான ஐந்த்தொகைபற்றிய முற்கணிப்புகளுக்கெற்பர் சரிசுக்கடியுள்ளோம்.

புதிய திட்டங்களும் குடியேற்றம்

1980 களின் ஓரளவியும் 1990 களின் ஓரளவியும் உள்நாட்டு வறங்கப்படும் சீலி கந்தளாய், ஹிந்துராண திட்டங்களிலும், செலாணகல, பெல்வந்த, கொளறுகலை, நக்கல ஆகிய திட்டங்களிலுள்ள புதிய திட்டங்களிலும் உற்பத்தி செய்யப்படுகொன்று எதிர்பார்க்கப்படுகிறது. இத்திட்டங்கள் மாலும் 1986 ம் ஆண்டில் 1,19,500 தொன் சீலியும், 1990 ம் ஆண்டளவில் 1,81,700 தொன் சீலியும் உற்பத்தி செய்யுமென எதிர்பார்க்கப்படுகிறது.

மேற்கூறிய திட்டங்களைச் செயற்படுத்த முன்வந்துள்ள கம்பெனிகளில் பெரிய பங்குதாரராக இவற்றை அரசாங்கமே இருந்து வரும். மற்றம் பங்குகளில் பெரும்பாலானவை வெளிநாட்டு வங்கிகள், பொதுரவவாய ஆய்விருத்திவதாபனங்கள், வெளிநாட்டுக் கம்பெனிகள், (முத்துறைப்பாளர்கள், இலங்கைப் பொதுமக்கள் உட்பட) ஆகி கொள்வசமீருக்கும், திட்டங்களை ஸ்தாபித்தல், ஆய்விருத்தி செய்தல், முகாணம செய்தல் ஆகிய

காரியங்களில் வெளிநாட்டுக் கம்பெனிகள் பெரிய பங்குதாரரென்று எதிர்பார்க்கப்படுகிறது. எனினும், இந்த வெளிநாட்டு ஓர்ந்துறைப்பாளர்கள், கம்பெனிகள் வசமுள்ள பங்குகள் ஒப்பீட்டளவில் சிறு தொகையாகவே இருக்கும். திட்டங்களை ஆய்விருத்தி செய்வதற்கான மற்றம் நிதிசன், வெளிநாட்டு வங்கிகளிடமிருந்து உள்நாட்டு வங்கிகளிடமிருந்து வறங்குதர் கொடுகொள் முறைகளிலிருந்தும் பெறப்படுமென்று தெரிவித்த.

பெல்வந்த திட்டத்தின் முகாணமயும் செயற்படுத்தலும் பிட்டகலைச் சேர்ந்த "புக்கா திண்டர் நேஷனல்" என்னும் நியுவனத்தின் பொறுப்பில் உள்ளன. யெல்லாணகலைத் திட்டம் பெர்முடாவைச் சேர்ந்த "மேத்தா இண்டர் நேஷனல்" என்னும் நியுவனத்தின் பொறுப்பிலும், நக்கல திட்டம் நெதர்லாந்தைச் சேர்ந்த "எச் வி ல - நேஷனல் அக்பேர இண்டஸ்ட்ரீஸ் பீ. வி." என்னும் நியுவனத்தின் பொறுப்பிலுமிருக்கும். ஒத்துவழப்புக் கம்பெனிகள் சீலியில் மட்டும் வீசேட ஈடுபாடு கொண்ட கம்பெனிகளாவல்; அவை வெல்வேறு உற்பத்தி, முறலீட்டு நடவடிக்ககளில் ஈடுபடும் பத்தேவியக் கைத்தொழில் கட்டு நிறுவனங்களாகும்.

தொழிற்சாலைகளில் தேவைகளை வழங்குவதற்காக, ஒவ்வொரு தொழிற்சாலையும் ஓர்

அட்டவாணி 1

எதிர்பார்க்கப்படும் சீலி உற்பத்தி 1986 - 1990
(1000 டொன்ட் சேன்)

ஆண்டு	கந்தளாய்	பங்குதாரர்	செலாணகல	பெல்வந்த	மொகலாணகல	கந்தளாய்	மொத்தம்
1986	27.3	26.3	22.6	42.2	-	-	118.5
1987	27.3	26.3	28.0	43.2	-	-	124.9
1988	27.3	26.3	27.2	47.3	17.6	-	145.9
1989	27.3	26.2	28.8	47.3	30.8	-	158.5
1990	27.3	28.3	27.6	47.3	44.0	10.2	181.7

மூலம்: இலங்கை சீலிக்குட்டுத் தாயணம்

ஆதாரத் தோட்டத்தையும் பல குடியேற்றப் பகுதிகளையும் கொண்டிருக்கும். ஆதாரத் தோட்டங்களின் அபிவிருத்தியும் முகாமையும் அத் தந்தக் கம்பெனியின் பொறுப்பிலிருக்கும். உதாரணமாக, பெல்வத்தையில் குடியேற்றப் பகுதிகள் அங்கு குடிசைகளின் வர்க்களால் அபிவிருத்தி செய்யப் பட்டும்; அவர்களுடைய முகாமையில் இருந்து வரும். ஆனால், குடியேற்றப்பகுதிகளின் நடவடிக்கைகள் கம்பெனியின் நிர்வாகத்தைக் கீழ்ப்படிவதற்காக, ஒழுங்கமைப்பு நடவடிக்கைகள், சாகுபடி அறிவுறுத்தல்கள், விவசாயப் புகுச் சேவைகள் ஆகியவற்றிற்குக் கம்பெனி அதிகாரிகள் பொறுப்பாயிருப்பர். குடியேற்றத் தீர்மானங்களின் ஆரம்ப கட்டமைப்புகள் செலவுக்கொழுமி கம்பெனி ஏற்கும். இதற்காக, கம்பெனி குடியேற்றக்காரர்களுக்கு ஒரு தந்தகாலிக் கட்டிடக் கட்டிடக் கொள்ள 1,300 ரூபாய் வரங்கும். கம்பெனியின் தோக்கங்களுக்காகக் கலிகலிக்கப்படும் காணியில் தற்போது நடைபெறும் சாகுபடி முறையான இழக்கப்படுவதை கடுமையாகக் கம்பெனி நஷ்டசுமும் வழங்கும்.

குடியேற்றப் பகுதிகளின் உள்ளமைப்பு வசதிகள் அரசாங்க நிதியுதவியுடன் அந்தந்தக் கம்பெனியால் செய்து கொடுக்கப்படும். இவ்வசதிகளில் பொதுவான அடிமையான, நீர்வழிப்பாட்டுப் பணிகள், குடியேற்றப் பகுதிகளை நெடுஞ்சாலைகள், தொழிற்சாலை, மற்றும் நடவடிக்கைகள் நிற்கும் இடங்கள் ஆகியவற்றுடன் இணங்கும் உபகரணங்கள் ஆகியவையெல்லாம் அடங்கும். குடியேற்றக்காரர்களைக் கொண்ட ஒவ்வொரு கிராமத்திலும் ஓர் ஆரம்ப பாடசாலை, ஒரு கட்டுறவுச் சங்ககககக, ஒரு சந்தை நிலையம், ஒரு சுகாதார நிலையம், ஒரு ஜன சமூக நிலையம், பொழுது போக்கு நிலையம், வழிபாட்டு வசதிகள் ஆகியவை அமைந்திருக்கும். சகல குடியேற்றப் பகுதிகளுக்கும் பொதுவான வச

திகளாக ஒரு கிராம ஆஸ்பத்திரி, ஓர் இடைநிலை (கொண்டரி) பாடசாலை, சகல குடியேற்றப் பகுதிகளுக்கும் சம தரத்திலுள்ள ஒரு நீர்வாச நிலையம் ஆகியவை அமைந்திருக்கும். இவற்றுடன் குடியேற்றப்பகுதிகளுக்கு வெகு அருகில் கரும்பு சேகரிப்பு நிலையங்களைக் கம்பெனிகள் ஏற்படுத்தும்.

முன்பு ஹிந்திரா திட்டத்தில் ஏந்தக் குடியேற்றப் பகுதிகளையிருக்கலில், ஆகும் 1980ம் ஆண்டுக்குப் பின்னர், கரும்புச் சாகுபடி செய்தல், இலங்கைச் சேலக் கட்டுத்தொடர்புத்திலிருந்து ஒப்ப பெறும் ஹிந்திராக்குச் சேயநல முறையொன்றை ஏற்படுத்தக் ஆகிய களையிலிருந்து தொழிற்சாலை முகாமையை விடுவிக்கும் தோக்கத்துடன் பல குடியேற்றப் பகுதிகளை உண்டாக்குவதென இ. சி. கட்டுத்தொடர்பு முடிவு செய்தது. ஆற்றுப்பள்ளத்தாக்கு அபிவிருத்திச் சலவைச் சேர்ந்த ஆட்குறையிடு செய்யப்பட்ட ஊழியர்களும், அப்பாறையர் சாலைக் அபிவிருத்தி நெடுமெய்யப்பட்ட விவரும் கூட ஹிந்திரா திட்டத்தின் கீழ் குடியேற்றக்காரர்களைக் கம்பெனிகள்.

ஒவ்வொரு திட்டமும் 1 விநாடி 8 வரைவான குடியேற்றக் கிராமங்களை அகலது குக்கிராமம்

களைக் கொண்டிருக்கலாம். ஒவ்வொரு கிராமமும் அல்லது குக்கிராமமும் 75 விநாடி 800 வரைவான குடியேற்றக் குடும்பங்களைக் கொண்டிருக்கும்.

குடியேற்றம் ஒவ்வொரு குடும்பத்திற்கும் கரும்புச் சாகுபடி செய்யக் காணியும், கீடு கட்டிக் கொள்வதற்குக் காணியும் ஏனைய வசதிகளைச் சாகுபடி செய்யக் காணியும் வழங்கப்படுகின்றன. இப்படிக் கொடுக்கப்படுகின்ற காணிகளின் பரப்பு 1.10 ஹெக்டேரி விநாடி 3.05 ஹெக்டேரி வரை, குடியேற்றக்காரர்களுக்கு ஒதுக்கப்பட்ட காணிகளின் பொறுப்பாலானவை 1.10 ஹெக்டேரி விநாடி 2.1 ஹெக்டேரி வரை. செவன கலையில் ஒதுக்கப்பட்ட காணிகளில் கரும்பு உற்பத்திக்கு 0.75 ஹெக்டேரும் தெல்லுக்கும் மற்றும் பயிர்களுக்கும் 0.75 ஹெக்டேரும் கீடு கட்டிக்கொள்வதற்கு 0.10 ஹெக்டேருமாகும்; மொளறுகளைத் திட்டத்தில் கீழும் முன்பு தோக்கங்களுக்கும் முறையே 1.0 ஹெக்டேரும், 0.40 ஹெக்டேரும், 0.10 ஹெக்டேரும் வழங்கப்பட்டன; பெல்வத்தை திட்டத்தின் கீழ் கரும்புக்கு 1.5 ஹெக்டேரும், கீடுக்கு 0.40 ஹெக்டேரும் வழங்கப்பட்டன. தெல்லுக்கும் மற்றும் பயிர்களுக்கும் ஏக்கரணியும் ஒதுக்கப்படவில்லை.

அட்டவணை 3

கரும்புச்சேலி செய்தி மகளிர் குடியேற்றத்தல்

செய்திட்டம்	குடியேற்றப்படுக குடும்பங்கள்	காணியப்படுக ஹெக்டயர்
யிந்திரா	1,235	1,900
செவனகலை	2,600	2,750
பெல்வத்தை	1,800	3,380
மொளறுகலை	1,800	3,380
தக்கலை	இடைக்கலில்லை	கொடுக்கலில்லை

முகாம் தந்தகலி செய்திட்டங்கள்

எவ்வளவுடைய முற்கணிப்பு
கள் இவ்வகைச் சீனிக் கட்டுத்
தாபலம் செய்வதில் உயர் மதிப்பிடு
களைவிட மிகக் குறைவாகியிருப்ப
தாகத் தெரவிக்கிறது.

இந்தப் புதிய கிட்டங்களு
டன் தன்விடைய அடைய முடி
யுமாயவென்பதை ஆராய்வதற்
காக, இத்தொழிற்சாலைகள்
உற்பத்தி செய்க்கடிய தொகை
கள் 1985 ம் ஆண்டிலிருந்து
1990 ம் ஆண்டு வரையுள் வ
காலத்துக்குக் கணக்கிடப்பட்
டன.

மொளையகலை சீனிக் கம்
பெய்சியில் உற்பத்தி தாய் வராகி
விட்டது. அதன் உற்பத்தி
1980 களில் பிற்பகுதியில் மட்டு
மே உள்நாட்டு வழங்கலுடன்
செர்க்கப்படும். மொளையகலை
தொழிற்சாலை 1990 ம் ஆண்டள
வில் உள்நாட்டு வழங்கலுக்கு
44,000 மெட்ரிக் தொன் சீனி
வைச் சேர்க்கும்மென்று எதிர்
பார்க்கப்படுகிறது. 1988 ம் ஆண்
டளளில் இத் தொழிற்சாலை
அதன் உற்பத்தித்திறவில் 40 சத
வீதத்தை எட்டுமென்றும்,
1989 ம் ஆண்டளளில் அதன்
உற்பத்தித்திறம் 70 சதவீதத்
துக்கு அதிகக்கு மேலும் எதிர்
பார்க்கப்படுகிறது. பொல்வக்
ளதத் தொழிற்சாலை ஏற்கெனவே
வர்த்தா உற்பத்தியை ஆரம்
பித்ததுவிட்டது. உள்நாட்டு வழங்
கலுக்கு அதன் பங்களிப்பு 43,000,
48,200, 47,300 மெட்ரிக் தொன்
களாயிருக்கும். இந்த உற்பத்தி
வளவு 1988 ம் ஆண்டுக்குப் பிற
பட்ட காலத்தில் அடையப்படு
மெய்க் எதிர்பார்க்கப்படுகிறது.
ஆய்மசாதித்திறமில் நககல்
திட்டக்காரர் 1980 ம் ஆண்டள
ளில் மட்டுமே மொத்த உள்
நாட்டு வழங்கலுக்கு 10,200
மெட்ரிக் தொன்சீனிச் சேர்க்க
லாயும். 'ஜிஎஸ்பி' வளமும்
இவ்வெரு ஒக்கலையுப் பியுய
மை தொழிற்சாலைமொன்றை
அடையப்பதற்கு அனுமதி கோரி
இவ்வகை வெளிநாட்டு முறையிட்டு
ஆலோசனைக் கமிட்டிக்கு விண்ண
ப்பித்தள்ளுது. இத் தொழிற்

சாலைமீறும் 1980 களின் தாய்
தத்தள்ளுள் உள்நாட்டு வழங்க
லுக்கு எதையும் சேர்க்க முடியா
திருக்கலாம். கந்தளாய், சலிய்கு
ரான தொழிற்சாலைகள் அவற்
றில் புனரமைப்பத்திட்டங்களின்
கீழ் 1988 ம் ஆண்டிலிருந்து
1990 ம் ஆண்டு வரையுள் வ
முழுக் காலத்துக்கும் முறையே
27,300 மெட்ரிக் தொன்சீனியும்
26,300 மெட்ரிக் தொன்சீனியும்
வழங்குமென்று எதிர்பார்க்கப்
படுகிறது. கந்தளாய், சலிய்கு
ரான ஆசியவற்றிற்கு ஒப்பான
உற்பத்தித் திறமை கொண்ட
செவ்வகை விட்டம் 1988 ம் ஆண்
டில் வர்த்தா உற்பத்தியை ஆரம்
பிக்கது. இத்தொழிற்சாலை
1988 ம் ஆண்டளளும் 1987 ஆண்
டளளும் உள்நாட்டு வழங்கலுக்கு
முறையே 22,600 தொன்சீனி
வும், 23,000 தொன்சீனியும்
வழங்கும். இத்தொழிற்சாலை
யின் வழங்கல் 1988 ம் ஆண்டி
ளளும் 1989 ம் ஆண்டளளும் 1990 ம்
ஆண்டளளும் முறையே 27,100
மெட்ரிக் தொன்சீனியும்,
26,700 தொன்சீனியும்,
26,600 தொன்சீனியும்
குறைக்கப்படும்.

உள்நாட்டுச் சீனி நுகர்வு
மருத்துவர்கள் சிபார்சு செய்
துள்ள மட்டங்களுக்கு வரையறுக்
கப்பட்டார். 1990 ம் ஆண்டள
வில் நாடு முழுத் தன்னிறைவு
அடைந்துவிட முடியுமென்றும்,
உபயோக 2,700 மெட்ரிக் தொன்
சீனிக்கு உட வரங்குமுடியுமென்
றும் கோரிக்கைகளும் வழங்கு
களுக்கிடமேயுள்ள கத்திபா
சம்மலி எதற்குக் காட்டுகின்றன.
முறைவான மதிப்பீடுகளில் கீழ்
1986, 1987, 1988, 1989,
1990 ம் ஆண்டுமேற்காண தன்
னிறைவுச் சதவீதங்களில்
வளர்ச்சி முறையே 78.9, 73.4,
81.2, 80.7, 102.1 ஆகியிரு
கும். உயர் மதிப்பீடுகளின் கீழ்
தன்னிறைவு முன்னிலையில் உடைய
எதிர் காலத்தில் குடுபேர்த்துள்
சாதிக்க முடியாது போகலாம்,
எனினும், கோரிக்கை பற்றிய
முற்கணிப்புகளின் கீழ் 1986 ம்
ஆண்டு கீழ்க்கண்ட 1990 ம் வரு

டம் வரையுள்ள காலத்தில் உள்
நாட்டு வழங்கல் முறையே 36.6
சதவீதத்திலிருந்து 88.0, 43.6,
46.7, 53.6 சதவீதங்களுக்கு
அதிகமாக கிடுக்கின்றன. இந்த
முற்கணிப்புகளின் கீழ் 1990 ம்
ஆண்டளளில் இவ்வகை 80 சத
வீதத்துக்கு மேற்பட்ட தன்னி
றைவை அடைந்துவிடுமென்று
எதிர்பார்க்கப்படுகிறது. எவ்வ
ளவுடைய மிதாரான மதிப்பீடுகள்
50 சதவீதத் தன்னிறைவைக்
குறித்தன. இந்த முற்கணிப்பு
களின் கீழ் தன்னிறைவுச் சதவீதி
தங்கள் 1986 கிருந்து 1990 வரையு
ள்ள வருடங்களுக்கு முறையே
41.1, 42.8, 49.0, 57.7, 59.4
சதவீதங்களாக இருக்கும்.
மொளுளியலாத் தாக்கம்

சீனியில் நுகர்வை வரைய
றுக்கும் சுதந்திர பொருளாதா
ரத்தின் தற்போதைய கொள்கை
என்ன காரணங்களுக்காயினும்
தினிக்கப்படுமா வென்பது சந்
தேகம். எனினும், அதுமே மருத்
துவ நிர்ணயம் சிபார்சு செய்
துள்ள நுகர்வு மட்டம், இயங்
கலையில் குறைந்த வருமானமும்
மருந்தர வருமானமும் பெறு
வோரில் பெரும்பாலோர் சக்தி
மையப் பாதுகாக்கவும் இழந்த
சக்தியை மீண்டும் பெறவும்
சீனியை உட்கொள்கிறார்கள்.
எனினும், சீனி போஷாக்குச்
சக்தி வர த களவேய உற்
பத்தி செய்வதொன்றாகும்.
ஆளுல், சர்வதேச சந்தை
மலைகள் துரிதமாக உயர்ந்து,
மெனிநாட்டு நகைய மட்டங்கள்
செருக்கடியான நிலைக்கு விழ்ச்சிய
டைவாயினும், குறைவான மதிப்
பீடுகளை நுகர்வோருக்கான வழங்
கலுக்குப் பாதுகாப்பான மட்டங்
களாகும்; உள்நாட்டு வழங்கல்
களுடன் நிலைமையைச் சமாளிக்க
லாம்.

சீனியில் உள்நாட்டு உற்பத்
தியை வளக்குவியதற்குள் ஏற்
படக்கடியான மிக முக்கியமான
தன்மையானல் ஒன்று, மெனி
நாட்டு தாய் வரையுள் பாது
காய்ப்பதாகும். 1985 ம் ஆண்டில்
முடியுள்ள 1986 ஆண்டு வருடம்

கனின் பொது இலங்கை 166 கோடி 28 இலட்சம் ரூபாய் வரையிலான உபகிரக செயல்திட்டம் 2,12,070 மெட்ரிக் தொன் சீலியை வரையிலான சராசரமாக இறக்குமதி செய்துள்ளது.

இலங்கையில் சீனி, சர்க்கர போன்ற இறக்குமதிகளில் கச்சி கமிக்கப்பட்ட கரும்புச் சீனி, கந்தி கமிக்கப்பட்ட மீட்டர் சீனி, கச்சி கமிக்காத சீனி, பென்சீலேன், செயற்கைச் சீனி, சினிபட்டாய் கள், மற்றும் வளகாட்டுத்தாது சீனிப் பொருள்கள் ஆகியன அடங்கியுள்ளன. இவற்றில் முக்கிய இடம் வகிப்பன கச்சிக் கமிக்க மீட்டர் சீனியும் கரும்புச் சீனியுமாகும்.

பெறுபதி அடிப்படையில் 1980ம் ஆண்டில் கடைபிடிக்கப்பட்ட இறக்குமதிகள் 1975ம் ஆண்டில் இறக்குமதிகளைப் போல ஏறக்குறைய 11 மடங்கும், 1975ம் ஆண்டில் இறக்குமதிகளைப் போல ஏறக்குறைய 3 மடங்குமாகும்.

பெண்கள், பெண்மக்கள், யோவன்கள் அடிக் குழுவின் இடங்களும் 570 கோடி ரூபாய் வரையிலான முதலீடுகளைப் பொறுப்பேற்க சதிப்பாட்டினை, செலவுகளை இடத்தில் ஏறக்குறைய 65 சதவீதமும், பெண்மக்கள்

கிளாஸ் லாண்டுகளில் உற்பத்திச் செலவு 1977 - 1985

வருடம்	மில்லன்கள் (1977)	சதவீதம் (1977)
1977	2.70	2.40
1978	3.47	3.09
1979	8.52	3.69
1980	7.92	4.16
1981	8.87	5.32
1982	9.87	6.49
1983	12.72	8.86
1984	12.06	10.96
1985	14.42	9.83

மூலம்: இலங்கை சீனிச் சுட்டுத்தாது

இடத்தில் 88 சதவீதமும், யோவன்களைத் திட்டத்தில் 88 சதவீதமும் பங்கு மூலமாக, கடைசன்கள் வெளிகட்டு நிதி களாடிக்கும், நக்கைட்டிம் குப்பிட்ட ளவில் ஒரு சிறிய திட்டமாகும். இலங்கைகளின் அடிக் மொத்த முதலீடு 50 கோடி ரூபாய் வரையிலும் யோசனை தேவையில்லை. இத்திட்டங்களின் மொத்தச் செலவு ஏறக்குறைய 620 கோடி ரூபாய்கள் இருக்குமென்று மதிப்பிடலாம். இத்திட்டங்களில் யோசனையும் மூலமாக இலங்கைக்குள் சீனியை இறக்குமதி செய்து ஏறக்குறைய 100 கோடி ரூபாய் வரையிலான முதலீட்டும் செயலாக்கம்

அட்டிவகை 4

குடி, இக்கமிட்டிகள் இலங்கை சீனி உற்பாட்டுத் தேவைகளில் 60 சதவீதத்தை உற்பத்தி செய்து வருகிறது. இத்திட்டங்களில் தளர்ச்சி செய்து கொடுக்க வேண்டும். உற்பாட்டில் சந்தித்த செயல்களையும் சீலியின் அடிக் கள் மூலம் இறக்குமதி செய்து 10 வருடங்களில் நாடு செலவுமீதும் பயன்படுத்துச் செய்ய மார்க்குக்கும்.

இலங்கைச் சீனிச் சுட்டுத்தாது பணம் ஒரு கட்டமாக நிலைமை நிலை இருக்கிறது. ஏனென்றால், சீனியின் உற்பத்திச் செலவு 1985ம் ஆண்டில் முடிவுற்ற கட்டமாகி வருவதால் திரித யான அடிக் கிட்டுள்ளது.

சந்திவகைகளான கத்திவகைகளின் இறக்குமதி 1970 - 1984

வருடம்	அளவு (மீட்டர்கள் மீட்டர்கள்)	சதவீதம்	மொத்த செலவு (ரூபாய் மீட்டர்கள்)	சதவீதம்
1970	2.5	-	189.6	-
1975	0.5	-	247.6	-
1980	290.5	-	1,914.8	-
1981	237.8	14.0	2,662.8	39.0
1982	120.7	48.2	912.0	65.7
1983	265.4	119.9	1,876.0	83.6
1984	166.3	41.5	1,192.0	53.5

மூலம்: இலங்கை சீனிச் சுட்டுத்தாது

(14 - மீட்டர்கள் யோசனை)

பிடுக்குநர் நிலைப்பத தவிர்ப்பதற்கு ரூயற்சி செய்துள்ளன அல்லவது தேயிலை ஏற்பாட்டி நாடுகளாக மாறியுள்ளன. மாற்று இப்பாங்கு அனைகமாக அபிவிருத்தியடைந்த நாடுகளில் இம் பெற்றுள்ளது. அவற்றில் ஏற்கனவே அதிக அளவில் சீனி நுகர்ப்படுகிறது. ஐரோப்பிய பொருளாதார சமூகம் இதற்கு நல்ல தோர் உதாரணம்.

(ஆ) சர்வதேச சீனி ஒப்பந்தத்தினால் சர்வதேச வந்தகம் கட்டுப்படுத்தப்பட்டுள்ள பாரிய உற்பத்தி நாடுகள் சில, பொருளாதார அடிப்படை வலிர் நோக்காமலும், அரசினால், சமூக பிரச்சினைத் தொற்றுவிக்காமலும் உற்பத்தியைக் குறைக்க இயலவில்லை.

இத்தொடுகள், ஐயுக்குபடுகிற தப்படாது, மறைவாக கணிசமான கொடுக்கல் வாய்க்கக்கள் தடைபடுவதும் சந்தையின் கட்டுப்படுத்தப்படாத பக்கத்தை நாடாதிப்படுவதும் உட்பட்டன.

(இ) சீனி இறக்குமதி செய்யும் நாடுகள் (அமெரிக்காவும் ரஷ்யாவும் உலகின் மிகப்பெரிய சீனி இறக்குமதி நாடுகளாகும்) ஏற்றுமதி நாடுகளைத் தெரிவு செய்து அவற்றுக்கு உயர்ந்த விலைகளை வழங்குகின்றன. இதனால் இறக்குமதி நாட்டின் மீது இம் நாடுகள் தொடர்ந்து தங்கியிருக்க வேண்டிய அவசியத்தைத் தோற்றுவிக்கிறது. 1982-83ல் அமெரிக்கா ஏழு வத்தின் அமெரிக்க நாடுகளுக்குத் திறந்த சந்தைகளின் விலையைவிடப் பன்மடங்கு உயர்ந்த விலைகளில் கோட்டாக்களை வழங்கி அதன் இறக்குமதித் தேவையில் மூன்றிலிரண்டு பங்கை நிறைவு செய்தது. 1980 முதல் சியூபா, ரஷ்யாவுடன் சீண்டகால வழங்கல் ஒப்பந்தங்களைச் செய்து கொண்டு 1983ல் உலக சந்தை விலைகளை விட ஆறமடங்கு கூடுதலான விலைக்கு சீனி ஏற்றுமதி செய்தது. தங்கு விரும்பியான நாடுகளின் இக்கொள்வனவானது. பார

பட்சமான சந்தைப் போக்குகளையும் உறுவாக்குகின்றது.

(ச) நாடுகளுக்கு இடையே செய்துகொள்ளப்பட்ட இன்ன நீண்டகால ஒப்பந்தங்கள் உற்பத்தியாளர்கள் மீதும் செலவுகொள்வனவு நாடுகள் மீதும் வலியுறுத்தல்களை ஏற்படுத்தியுள்ளன.

(உ) உலக சீனிச் சந்தையில் பொதுவான ஒரு மேலதிக வழங்கல் நிலையை தோன்றியுள்ளது.

(ஊ) கோட்டாக்களும் மீயிடு நாடுகளுக்கிடையிலான ஒப்பந்தங்களும் செலாவணியுடைய தோடு, சர்வதேச சுதந்திர சீனிச் சந்தை வங்கத்தினை, சங்கக் கட்டுப்பாடுகள் போன்ற கடைகளையும் ஏற்படுத்த வேண்டியுள்ளது.

(ஐ) அமெரிக்க விஞ்ஞானிகள் ஒருவகை உயர் சேரச்சீனையை உற்பத்தி செய்வதற்கான வழிவகைகண்டுபிடித்துள்ளனர். இது, கரும்பு, நீர் சீனி வகைகளுக்கு ஒரு பெரும் சவாலாக அமைந்துள்ளது. திரவ உருவத்திலுள்ள இப்பொருள் எடுத்துச் செய்வதில் கஷ்டங்களை ஏற்படுத்துவதற்கும், சைத்தொழிலில் எடுப்புகள்ளவர்களுக்கு இது கிடைக்காததற்கும் இது பரவலாக உபயோகிக்கப்படுவது தடைப்பட்டுள்ளது. இருப்பினும் பாரிய பெய்ரி, கொக்காகோலா உற்பத்தியாளர்கள் இவ்வீனியப்பு பொருளை உபயோகிப்பதற்கு இது, கரும்பு, நீர் சீனி வகைகளுக்கு ஒரு பெரும் பயறுபத்தலாகவுள்ளது.

(ஏ) சக்ரோன் கொண்ட சீனையைவிட பெருமளவில் பிரக்தோன் கொண்ட திரவச் சீனி மற்றுள் இயற்கை, செவ்வகை சீனிப் பகாப் பொருட்களினால் ஏற்படும் நன்மை பற்றியும், சக்ரோன் கொண்ட இனிப்பாக்கிகள் சுகாதாரத்துக்குச் சேடுவினைவிப்பவை எனப் பிரசாரம் செய்தல்.

உலக சீனி உற்பத்தி

ஐ. நா. புன்விவரம் நுகரின் படி நூற்றிப்பவ்வியல் நாடுகள் சீனி உற்பத்தியில் எடுபட்டிருந்தன. அவற்றில் மொத்த உற்பத்தி 1983ல் 16 கோடி 70 இலட்சம் மெட்ரிக் தொன்னை. இது 1970ல் உற்பத்தி செய்யப்பட்ட 7 கோடி 11 இலட்சம் மெட்ரிக் தொன்னைவிட 41.8 சதவீதம் கூடியதாகும். உணவு விவசாய தாபவத்தின் மாதாந்த விவசாயப் புன்விவர வெளியீட்டின்படி 1982 அளவில் உலகின் உற்பத்தியான சீனி 10 கோடி 24 இலட்சம் மெட்ரிக் தொன்னைகளாகும். ஆனால், இது 1983ல் 9 கோடி 81 இலட்சம் மெட்ரிக் தொன்னைகளைக் குறைந்தது. 1982ல் 10.02 கோடி தொன்னை அதிகரித்தெனினும் அது 1983 மட்டவாதவிடக் குறைந்ததாகும். எனவே, 1970 முதல் 1985 வரை பிழைக்கா வாய்ப்பில் 1983ம் ஆண்டிலேயே மிகக் கூடியளவு சீனி உற்பத்தியாளர்ந்து எனக் கொள்ளலாம். இவ்வாறு சீனியின் கரும்புச் சீனி முள்ளியைவிடும் தது. அத்துடன் உலக உற்பத்தியில் அதன் முக்கியத்துவம் அதிகரித்து வந்துள்ளது. உதாரணமாக, 1971-76 காலப்பீரில் உலக சீனி உற்பத்தியில் 81.7 சதவீதம் கரும்புச் சீனியாகும். 1977 சீனி 88.3 சதவீதமாகும். 1981ல் மொத்த உற்பத்தியில் 86.8 சதவீதம் கரும்புச் சீனியாகும். அதன் மீது 1983ல் 81.5 சதவீதமாகவும், 1984ல் 83.3 சதவீதமாகவும் மேலும் உயர்ந்தது. இக்காலப்பீரின் மிக உயர்ந்த வளர்ச்சி வீதம் 1977ல் இடம் பெற்றது.

1978 முதல் 1980 வரை உலக சீனி உற்பத்தி இருள் குறித்த ஒரு நிலையை அடைந்தது. 1978 உற்பத்தி வீதம் 1977ல் உற்பத்தியை விட 0.5 சதவீதம் மாட்டுமே உயர்ந்திருந்தது. அடுத்த இரண்டாண்டுகளிலும் உற்பத்தி 1.7 சதவீதத்தாலும், 5.3 சதவீதத்தாலும் வீழ்ச்சியுற்றது. 1981 அளவில் சீனி உற்பத்தி

யின்றும் உற்பத்திச் செய்து வெட்டப்பட்டது. அவ்வாறாக 9.38 கோடி மெட்ரிக் தொன் உற்பத்தி செய்யப்பட்டது. இது 1970 உற்பத்தி செய்யப்பட்ட 9.08 கோடி தொன்னைவிட 2 சதவீத அதிகமாக உயர்ந்ததாகும். 1961-ம் உற்பத்தி 1980-ம் உற்பத்தியைவிட 9.5 கோடி தொன் கூடியதாகும். 1983-ம் ஆண்டில் உற்பத்தியேறும் 8.8 சதவீதமாக உயர்ந்தது. அகில இந்தியக் களத்தில் 1983-ம் உற்பத்தி 1.3 சதவீதமாக உயர்ந்தது. 1984-ல் உற்பத்தி அதிகரிக்கிறதற்குரியதும், அது 1982 ஆண்டில் 3.1 சதவீதமாக குறைந்ததாகவே இருந்தது.

ஏறத்தாழ 112 நாடுகள் சீன உற்பத்தி செய்தபோதும் 1983 உற்பத்தியில் ஒரு சில பெரிய நாடுகளே அதிகம் செய்துள்ளன. 1970-க்கும் 1980-க்கும் இடைவில் ஐந்து நாடுகளில் ஒவ்வொன்றும் உலகத் தேவையில் 5 சதவீதத்தை உற்பத்தி செய்தன. அக்காலப்பகுதியில் பிரேவில், ஜியூபா, ரஷ்யா, அமெரிக்கா ஆகிய நாடுகளே உற்பத்தியில் முன்னணியில் நின்றன. 1983-ம் ஆண்டில் இக்குழுவின் சேர்ந்து கொண்டது. இக்குழுவின் உற்பத்தி 1970-ம் ஆண்டில் 14.1 சதவீதமாக இருந்தது. 1980-ல் இது 17.9 சதவீதமாக குறைந்தது. பிரான்ஸ் செய்து கொண்டதும் இந்நான்கு நாடுகளுக்கும் உற்பத்தி வீதம் 42.3 சதவீதமாக இருந்தது. 1983-ல் இது 13.8 சதவீதமாக அதிகரித்தது.

இரண்டாவது குழுவில் ஆடம்சியா நாடுகள் அலாந்திரேயியா, பிரான்ஸ், ஜெர்மன் குடியரசு, கொலம்பியா, லீனியாபென்ஸ் ஆகியவை, 1980-களில் சீராகும் இக்குழுவில் சேர்ந்தது. 1970-ல் இக்குழுவின் மொத்த உற்பத்தி 16.3 சதவீதமாகும். இது 1980-ல் 21.4 சதவீதமாக அதிகரித்தது. 1984-ல் இக்குழுவிலிருந்து தாய்லாந்து, இரண்டாவது குழுவில் பிரேவில், சீனா

பிரான்ஸ் முதலாவது குழுவில் சேர்ந்து கொண்டது.

1984 முதல் இரண்டாம் குழுவிலிருந்து நாடுகளின் எண்ணிக்கை குறைந்தது. 1970-ல் உலக உற்பத்தியில் ஏறக்குறைய 10 சதவீதத்தை உற்பத்தி செய்தன. அந்நிலை மூலமே 1970-களில் சிறிது அதிகரித்தது. இக்குழுவின் சேர்ந்து நாடுகளின் எண்ணிக்கையும் 1980-ல் 14 ஆக அதிகரித்தது.

மீதமாகும் குழுவின் சேர்ந்து 60 நாடுகள் 1970-ல் உலக உற்பத்தியில் 10.2 சதவீதத்தை உற்பத்தி செய்தன. இக்குழுவின் எண்ணிக்கையும் முக்கியத்துவமும் 1982-ல் சீனா அதிகரித்தும் மொண்டே சென்றன. எவ்வாறாயினும், 1983-ஆம் 1984-ஆம் ஆண்டுகளில் பங்களிப்பு 1980-1982-ல் பங்களிப்பை விடக் குறைந்தது காணப்பட்டது.

இயக்குகிறவர்கள்

1973-1983 ஆண்டுகளில் இரண்டாம் குழுவின் மொத்த உலகத் தேவையை நேரில், அறிவிக்கப்படாத சந்தைப் பொருள் தர நாடுகள் 1983-ல் தேரிய இயக்குகிற நாடுகளாக இயங்கிவருவதாக அறியப்பட்டது. தேரிய இயக்குகிறவர்கள் சந்தை நாடுகளின் நிலை, 1973-க்கு முன் உறுதியானதாக இருந்தது. 1974-ல் ஒரு யாற்றம் ஏற்பட்டு, தேரிய சீன இயக்குகிறவர்கள் என்ற அறிவிக்கப்படாத நாடுகளின் நிலை 1978-ல் மொட்டித்து வீழ்ச்சியடைந்தது. 1979-ல் மீண்டும் அதிகரிப்பு ஏற்பட்டது. ஆயினும் அவற்றின் நிலை 1980-ல் உறுதியற்ற நிலை ஆண்டில் சீனாவில் ஏறத்தாழ மூன்றில் ஒன்றாக இறங்கியது. மேலும் 1981, 1982, 1983-ல் ஆண்டுகளில் அறிவிக்கப்படாத நாடுகளின் தேரிய ஏற்றுமதியாளர் என்ற நிலை சேர்ந்தது. 1984-ல் மீண்டும் நினைவில் மாற்றம் ஏற்பட்டது. இந்நாடுகளின் பொதுவான போக்கு, தம் சீனித் தேவையை

செலிதாடுகள் எதிர்பார்த்திருக்கிற நிலையை குறைப்பது மட்டுமல்லாது, உலகச் சந்தையில் வளர்மான நாடுகளோடு போட்டியிடுவதற்காக இருந்தது.

ஆய்வுகூறிய காலத்தில் முழுமையாக அறிவிக்கப்படாததற்கும் சந்தைப் பொருள் தர நாடு முழுமையாக இரண்டு ஆண்டு, மூன்றாண்டு சந்தை சந்தைக்கு உட்பட்டிருந்தது. ஏற்றுமதி மீளாள் 1.37 கோடி மெ. தொன்னுக்கும் 71 லட்சம் மெ. தொன்னுக்கும் இடைப்பட்டிருந்தது. மீள்குழுவின் அறிவிக்கப்படாத நாடுகளின் இறக்குமதி வீதத்தை நேரில் இறக்குமதி செய்து வந்ததும் தேரிய இறக்குமதி தர நாடுகளே இருந்தன. சீராக இறக்குமதி செய்து வந்திருந்தன. ஆனால், 1983, 1984-ல் ஆண்டுகளில் இந்நாடுகளில் தேரிய இறக்குமதி நிலை கணிசமாக வீழ்ச்சியடைந்தது. ஆய்வுகூறிய காலத்தில் 1980-க்குப் பிறகு தேரிய இறக்குமதி நாடுகளாக இறந்து வந்துள்ளன. அத்துடன் 1978 முதல் 1983-ல் வரை அமைதம் இறக்குமதி அளவுகளையும் அதிகரித்தன. ஆனால், 1983-ல் 1984-ல் ஆண்டுகளில் இந்நாடுகளில் தேரிய இறக்குமதி மட்டம் குறைந்தது. குறிப்பாக 1980-க்குப் பின் ஆகிய சேர்ந்த நாடுகளும் தேரிய இறக்குமதி தர நாடுகளாக இருந்தன. வளர்மான நாடுகளின் மேல் ஆய்விக்க நாடுகள் அறிவிக்க தேரிய இறக்குமதி நாடுகளாக இருந்தன. அறிவிக்க வேண்டிய தென்னமெரிக்க நாடுகள் தேரிய ஏற்றுமதி நாடுகளாக விளங்கின. 1974 முதல் 1977-ல் வரை ஆசியா வளர்மான நாடுகள் தேரிய ஏற்றுமதி நாடுகளாக இருந்தன. ஆனால் 1978 முதல் 1982-ல் வரை தேரிய இறக்குமதி நாடுகளாகின. ஆனால், 1983-ல் இப்பிராந்தியம் சீனிய அனைவரான தேரிய ஏற்றுமதி நாடுகள்

என்று நிலையம் எனும் அளவுக்கு
யும்.

சீனியர்களும், வர்த்தகம் செய்வும் பெரிய நாடுகளும் அமெரிக்காவும் தம்முடைய 1873 முதல் 1984 வரை தெரிய இறக்குமதி நாடாரச இருந்தது. தெரிய இறக்குமதி நாடுகளாக இறக்குமதி வர்த்தகம், ரஷ்யா ஆசியாவை எவ்வாறாயினும், 1980 ல் இருந்தது கூடுதலின் நிலையம் முப்படுகையில் இறக்குமதி நாடுகள் என்ற வகையில் அவற்றின் முக்கியத்துவம் 1980 ல் குறைந்தது. ரஷ்யா 1972 ல் இருந்ததுடன் தெரிய இறக்குமதி நாடாரசாயிற்று. பிரான்சும் மேற்கு ஆசியாவின் தொழில்நுட்ப ஏற்றுமதி நாடுகளாக இருந்து வந்தன. பொலீஸ், டென்மார்க், சிசீன், ஆஸ்திரேலியா, நெதர்லாந்து ஆசிய நாடுகள் பிரச்சாரியை கைவிடாமல் நாடுகளுள் முற்றிலும் ஏற்றுமதி நாடுகளாக இருந்து வந்துள்ளன.

சீனிய இறக்குமதி - உலக நிலையம்

அபிவிருத்தியடைந்த சந்தைப் பொருளாதார நாடுகள் 1974 ல் ஆண்டுக் தொடரின் தொடக்கத்தில் பொருளாதாரம் கொள்வனவு நாடுகளாக இருந்துள்ளன. உதாரணமாக, அவை 1970 முதல் 1975 வரை உலக சீனிய ஏற்றுமதியில் 57 சதவீதத்தைக் கொள்வனவு செய்தன. 1980 ஆளில் அவற்றின் கொள்வனவு 38 சதவீதமாகவும், 1981 ல் 31 சதவீதமாகவும் குறைந்தது. ஆய் 1983 லும் 1984 லும் உலக இறக்குமதியில் முறையே 33 சதவீதமாகவும், 37 சதவீதமாகவும் இருந்தது. அபிவிருத்தியடைந்த நாடுகளின் இறக்குமதி 1970 ல் ஆண்டு தொடக்கத்தில் தசாயத்தின் கணிசமாக அதிகரித்தது. இந்நாடுகள் 1970 ஆண்டில் இறக்குமதி செய்த அளவுக்கு 1980 ல் ஆண்டில் இறக்குமதி செய்தன. 1981 முதல் கொள்வனவு செய்வப்பட்ட சீனியின் அளவு குறைந்தது. 1982 ல் 38

வடக்கி மே. கொள் இறக்குமதி செய்வப்பட்ட 1984 ல் 48 வடக்கி மே. கொள் சீனிய இறக்குமதி செய்வப்பட்டது. உலக சீனிய இறக்குமதியின் இறக்குமதி இறக்குமதி 1981 ல் 36.8 சதவீதத்திலிருந்து 1984 ல் 32.4 சதவீதமாக குறைந்தது.

குறிப்பிட்ட பிராந்தியங்களில் இறக்குமதியை நோக்குவையில், கொள்வனவுப்பொருத்த வரை, வட அமெரிக்கா (அமெரிக்காவும் கனடாவும்) கின் நிலை 1970 ல் இருந்ததை விட 1982 ல் தாழ்வுற்றது என்பதை அவதானிக்க முடியும். இந்நிலை 1983, 1984 ல் ஆண்டுகளில் சற்று உயர்ந்தது. இவ்வரு நாடுகளும் 1970 ல் முழு உலக சீனிய இறக்குமதியில் 35.8 சதவீதத்தைக் கொள்வனவு செய்தன. அதன் பின்னர் அவற்றின் கொள்வனவு 1975 ல் 20.3 சதவீதமாகக் குறைந்து, 1980 ல் 16.8 சதவீதமாகவும் 1982 ல் 11.7 சதவீதமாகவும் குறைந்தது. எவ்வாறாயினும் இது 1983 ல் 13.2 சதவீதமாகவும், 1984 ல் 13.4 சதவீதமாகவும் உயர்ந்தது. 1970 ல் ஆண்டுடன் ஒப்பிடுகின்ற கையில் 1982 ல் பானிய விழ்ச்சி 39.4 சதவீதமாக இருந்தது. அமெரிக்காவின் இறக்குமதி குறிப்பிட்ட தக்க அளவில் குறைந்தது.

அபிவிருத்தியடைந்த சந்தைப் பிராந்தியங்களும் இறக்குமதிகள் விழ்ச்சியும் பொது உலகில் உறுதிநிலையம் சீனிய வரையு முகரப்படுவது என்ற பிரச்சனை ஏற்படும். புள்ளியை ரஸ்களில் பகுப்பாய்வொன்றில் இருந்து வர்த்தக நாடுகளும் ஐரோப்பிய, ஆசிய போசன நாடுகளும் மேலதிக சீனியை அபிவிருத்தியாகக் கொள்வனவு செய்தன என்பதை அறிந்து கொள்ள முடியும்.

1970 ல் 19 இலட்சம் மே. தொகுக்கின்ற வரை முக நாடுகளின் இறக்குமதிகள் 1980 ஆளில் இருமடங்காக 99 இலட்சம் மே. தொகுக்கானது. உலக

இறக்குமதியில் இது 17.8 சதவீதத்திலிருந்து 36.1 சதவீதமாக ஏற்பட்ட அதிகரிப்பாகும். 1982, 1983, 1984 ல் ஆண்டுகளில் சிறிய விழ்ச்சி ஏற்பட்டது. கொள்வனவுகள் 96 இலட்சம், 94 இலட்சம், 86 இலட்சம் தொகைகளாக அம்முன்று ஆண்டுகளில் இறக்குமதி விழ்ச்சியடைந்தது. மேற்கு ஐரோப்பிய போசன நாடுகளின் கொள்வனவுகளும் 1975 க்குப் பின்னர் அதிகரித்துவந்தன. 1982 ல் 85 இல.மே. தொகைக் கொள்வனவு செய்யப்பட்டன. இது 1975 ல் கொள்வனவுவிட இருமடங்கும் 1970 ல் கொள்வனவுகளைவிட இருமடங்கும் கூடியதாகும். 1982 முதல் இறக்குமதிகள் 1983 லும் 1984 லும் குறைந்தன.

அபிவிருத்தியடைந்த சந்தைப் பொருளாதார நாடுகள் சீனிய ஏற்றுமதியாளர்கள் என்று வகையில் வகிக்கும் பங்கு. விரும்பும் சந்தைப் பொருளாதார நாடுகளின் பங்குக்கு பித்தியதாகவே இருந்து வந்துள்ளது. எவ்வாறாயினும் 1980 ல் முடிவுற்ற பத்தாண்டுகளில் ஏற்றுமதிப் போக்குகளை துணுக்கமாக ஆராயும் பொழுது, 1980 ல் அந்நாடுகளின் முக்கியத்துவம் ஐரவகு குறைந்ததெனினும், அவற்றின் முக்கியத்துவம் அக்காரணியில் அதிகரித்து வந்தது என்பது புலனாகிறது. மரணம், வரைமுறை நாடுகளின் முக்கியத்துவம் அருகி வந்துள்ளது. உதாரணமாக 1970 ல் அபிவிருத்தியடைந்த சந்தைப் பொருளாதார நாடுகளின் ஏற்றுமதி, உலகின் ஏற்றுமதியில் 18.3 சதவீதமாக இருந்தது.

அபிவிருத்தியடைந்து வரும் நாடுகளின் பங்கு 73 சதவீதமாக இருக்க 1976 ல் அபிவிருத்தியடைந்த நாடுகளின் பங்கு கணிசமாக அதிகரித்தது. இந்நிலை தொடர்ந்ததேயு 1978 ல் 29.8 சதவீதமாக அதிகரித்தது. 1979 ல் சிறிய விழ்ச்சியடைந்தது. 1979 க்குப் பின்னர், அபிவிருத்தியடைந்த நாடுகளின் பங்குகள் குறிப்பிட்ட தக்க அளவு

சீரு இயல்பாதிருந்தது.

அபிவிருத்தியடைபயும் நாடுகளின் உலக ஏற்றுமதிப்பங்கு 1950ம் ஆண்டுத் தொடரில், 1970ம் ஆண்டுத் தொடரில் இருந்ததைவிட மிகக்குறைந்து காணப்பட்டது. இந்நிலை, அபிவிருத்தியடைபயும் நாடுகளின் சீனி ஏற்றுமதி, அபிவிருத்தியடைந்த நாடுகளின் உற்பத்திக்கு இடமளித்துள்ளது என்பதை எடுத்துக் காட்டுகிறது.

வளர்முக ஏற்றுமதி நாடுகளின் முக்கியத்துவம்

1984ல் முடிவுற்ற 16 ஆண்டுகளில் ஏறத்தாழ 73 வளர்முக நாடுகள் சீனி ஏற்றுமதியில் ஈடுபட்டிருந்தன. இவற்றில் 84 ஆயிரக்க நாடுகளும் 33 அமெரிக்க, ஈசிய நாடுகளும், 18 ஆசிய நாடுகளும், ஒரு ஓசானிக் நாடு அடங்கும். ஆய்வுக்குரிய காவப் பிரிவில் அமெரிக்கவளர்முக நாடுகளே மிகப் பெருந்தொகையான சீனையை ஏற்றுமதி செய்தன. 1973ல் அவை உலகச் சந்தைப் பங்கில் 51.5 சதவீதத்தையும், வளர்முக நாடுகளின் மொத்தத் தொகையில் 78 சதவீதத்தையும் ஏற்றுமதி செய்தன. 1982 ஆண்டில் இவ்விரு நிலைகளும் அருகந் தொடங்கின. உலக சந்தைப் பங்கில் அவற்றின் ஏற்றுமதி 42 சதவீதமாகக் குறைந்தது. அபிவிருத்தியடைபயும் நாடுகளின் ஏற்றுமதிப் பங்கு 55.8 சதவீதமாகக் குறைந்தது. 1958, 1984ம் ஆண்டுகளில் இப்பங்கு சற்று அதிகரித்து முறையே 44.3 சதவீதமாகவும், 45.7 சதவீதமாகவும் இருந்தது. அபிவிருத்தியில் வளர்முக நாடுகளின் பங்கு 68.8 ஆகவும் 72.5 சதவீதமாகவும் இருந்தது.

அபிரிக்க வளர்முக நாடுகள் 1973ல் உலக ஏற்றுமதியில் 7 சதவீதத்தையும், வளர்முக நாடுகளின் ஏற்றுமதியில் 10 சதவீதத்தையும் ஏற்றுமதி செய்தன. இவ்விவற்றை நோக்கி 1983, 1984ம் ஆண்டுகளில் முறையே 5.5 சத

வீதமாகவும் 8.6 சதவீதமாகவும் குறைந்தன. 1983ல் இவை உலக ஏற்றுமதியில் 5.9 சதவீதமாகவும் 5.4 சதவீதமாகவும் வளர்முக நாடுகளில் ஏற்றுமதியில் முறையே 9.1, 8.6 சதவீதமாகவும் இருந்தன. ஆசிய வளர்முக நாடுகளின் ஏற்றுமதி நிலை வேறு சதவீதமாக இருந்தது. உலக ஏற்றுமதியிலும் வளர்முக நாடுகளின் ஏற்றுமதியிலும் அந்நாடுகளின் நிலை உயர்ந்து காணப்பட்டது.

நவீன சீனி சந்தைப்படுத்தல்

உலக சீனிச் சந்தை ஓர் எச்சச் சந்தையாகக் கருதப்படுகிறது. உற்பத்தி செய்யப்படும் சீனியில் 70 சதவீதம் உற்பத்தி செய்யும் நாடுகளாலேயே நுகரப்படுகிறது. ஏம்லாறு 112 நாடுகள் உற்பத்தி செய்கின்றன என்பதையும், 107 நாடுகள் ஏற்றுமதி செய்வன என்பதையும் ஏற்கனவே கண்டோம். இன்றைய உலகின் சர்வதேச சீனிச் சந்தை ஒரு முழுநிலை சந்தையாக விளங்குகிறது. இது அரசாங்கக் கட்டுப்பாட்டில்லாத சந்தை சர்வதேச சீனி ஒப்பந்தத்தினால் ஒழுங்குபடுத்தப்பட்ட சந்தை மற்றும் கட்டுப்பாடற்ற எச்சச் சந்தை என்பவற்றை உள்ளடக்கியது.

இருநாட்டு ஒப்பந்தங்கள்

இதன் கீழ், வழங்கல், வரக்கூல் நாடுகளிடையே ஒப்பந்தங்கள் செய்யப்பட்டுள்ளன. விவசாயிகள் ஒப்பந்தம் வகைசாத்திடப்படும் பொழுது தீர்மானிக்கப்படுகின்றன.

ஒப்பந்தங்களில் விவசாய மட்டுமன்றி குறிப்பிட்ட தொகைகள் ஏற்றுமதி செய்யப்படும் நிலைகளும் குறிப்பிடப்படலாம். இவ்வொப்பந்தங்கள், உலகச் சந்தையில் ஏற்படும் விவசாய ஏற்றுமதி தாழ்வுகள் எதிர்கால ஏற்றுமதி தாழ்வுகள் என்பவற்றைப் பொருள்படுத்தாமல் ஏற்றுமதி நாட்டுக்கும் இருக்குமதி நாட்டுக்கும் உறுதியான சந்தை வழங்கலை உத்தரவாதப்படுத்துகிறது. சில

பாலிவிருத்து பங்கேற்பா, செக் கொசியேவியா, ஜெர்மனி, ஸ்காட்லாந்து, மொல்டோவா, பொலாந்து, ருமேனியா, ரஷ்யா, சீனா, வடகொரியா, வியட்நாம், யுகோஸ்லேவியா, ஆசியநாடுகளுக்குச் செய்யப்படும் ஏற்றுமதி இரந்தகுச் சிறந்த உதாரணமாகும். ரஷ்யாவிலிருந்து அரசுக் குப்பாட்டுப் பொருளாதார நாடுகளுக்கும் இத்தகைய ஒப்பந்தங்களின் சீழேயே ஏற்றுமதி நடைபெறுகிறது. ரஷ்யா, பியசோவின்ச நாடுகளுடன் செய்து கொள்ளுள்ள 'ஒப்பந்தங்களில் தொகை குறிப்பிடப்படவில்லை. 'மொல்டோவா' நாட்டு ஒப்பந்தங்களிலும் சீனா, வடகொரியா, வியட்நாம், யுகோஸ்லேவியா, ஆசிய நாடுகளுடன் செய்துள்ள ஒப்பந்தங்களில் ஏற்றுமதியில் அளவு குறிப்பிடப்பட்டுள்ளது.

நீரிதவணை சீனி ஒப்பந்தங்கள்

சீனி தொடர்பான இரு நாட்டு ஒப்பந்தங்களில் சில மட்டுமே வெளியிடப்படுவதனால் அவை எவ்வாறு செயல்படுகின்றன என்பது பற்றிய தகவல்கள் கிடைக்கக்கூடாது இல்லை. எவ்வாறாயினும் அந்நிலை எண்ணிக்கை அபரிமிதமானதாகும். இந்நீரிதவணை இருநாட்டு ஒப்பந்தங்கள் சீனியை விற்கும் நாடுகளுக்கும் வரக்கும் நாடுகளுக்கும் இடையே முதல்தர வர்த்தகம் மீளாமான நிலைகளுக்கும் உத்தரவாதமளிக்கின்றன.

சர்வதேச சீனி ஒப்பந்தம்

சர்வதேச சீனி ஒப்பந்தத்தின் கீழ் வரும் சந்தையாவது "சந்தைச் சந்தையாக" கருதப்படுகிறது. இதில் விவசாய வழங்கல், தேவை என்பவற்றால் நீர்ணயிக்கப்படுகின்றன. எனினும், குறிப்பிட்ட எல்லை மீறி விவசாயச் சீனையை ஏற்றுமதி நாடுகள் சீனியை ஏற்றுமதி செய்யாமல் வைத்திருக்க எதிர்பார்த்துப் படுகின்றன. இதன் மூலம் உலக வழங்கல் மட்டுமே நடைபெறுகிறது. குறிப்பிட்ட எல்லை மீறி விவசாய ஏற்றுமதி, வழங்கல் பங்குமூலம் அகற்றப்படுகிறது.

விஞ்ஞானம்-நீரிக்காரப்பட்ட உண்மைகள்

(Aborted Discovery

by Susantha Gunatillake, Zed Books, London.)

மூன்றாம் உலகில் காலனித்துவ ஆதிக்கத்துக்கு முன்பிருந்த விஞ்ஞானத்தை கவும், ஸ்ரீரோப்பிய விஞ்ஞானத்தைதாம், விஞ்ஞானத்தின் கற்க அணாளையம் விஞ்ஞானத்தையும் தொழில்முட்பயன்யவீதம் தற்போதுள்ள சர்வதேச உயவுகளில் ஆய்வு சர்ப்புள்ளவர்க்கொடியும் உத்தரானுணதிலகா இந்நூலில் தெலிவாக எடுத்ததுக்காட்டுகிறார். இத்தப் பிழிவுகளில் லவ்வொய்யும் விஞ்ஞானத்தைதவும், கழகத்தையும் படிக்கும் பெரும்பாளான மாணவர்களுக்குப் பரிச்சயமான அரை டிசின் புத்தகங்களின் கருக்கமாகும். ஆதலால், இந்நூலின் பொருளடக்கத்தில் வெகு புதிதாய்வோ அல்லது நாடகபாணியில் பரபரப்புடக்கூடியதாகவோ ல்லாமில்லை. ஆனால் இந்நூல் லுது துணிவான முயற்சி. துணிவானது வல்பதற்குக் காரணம், குணதிலகா யேறுகொள்ளும் தீவிரவச் சய்றிய பின்னப்பட்ட ல்லது திரட்டிய தகவல்கள் யிக்கூறலவாகவே உள்ளன. மூன்றாம் உலகம் யேறிய விஞ்ஞான, தொழில்முட்பயன்யல் கலாசாரத்தினால் அடக்கியெடுக்கப்படுகிறது என்பதும், மூன்றாம் உலகிலுள்ள விஞ்ஞானிகள் அவர்களுடைய சொந்த நன்மைக்காக, அவர்களுடைய சொந்தச் சற்க, உள்ளியல் தேவைகளைப் பூர்த்திசெய்ய அவர்களைப் பிணைத்துள்ள தலைகளிலிருந்து விடுவித்துக்கொள்ள வேண்டும் என்பதும் அலருடைய நிலை. அலருடைய சொந்த லுரு சர்வானுகவ சொந்தி. அவர் தமது சம்பாஷினைகளில் கடுவது போல, இந்நூல்களில் "குணத கன்பபயிற்சிக்கு ஆக்கப் பணிக் குப்பொச, சமயம் வந்து விட

டது", இச் சொயநிலைய அவர் "புரந்தரியுருக கண்டுபிடிப்பு" நூலில் அடிக்கடி சிரும்பத் திரும்பக் கறுகிறார். அப்படுத்தகம் லுக்கியமானதெல்லு நான் கருதுவதற்கு இதுவே காரணம்.

இரண்டாவது உலகமகாவுத்தத்துக்குப் பின்பு அரசியல் காயனி ஆதிக்கலுளறு விஞ்ஞான ரீதியான காலனி ஆதிக்க லுளறுக்கு வரலிட்டயோது, மூன்றாம் உலகிலுள்ள அறிவாளிகள் (விஞ்ஞானிகள் உட்பட) இரண்டாவது லுளறு தாம் அடிமையாகப் படுவதற்கு இடவகொடுத்து விட்டனர். வேறெந்தக் கவர்ச்சியான உதாரணங்களும், மாலிகளும் இல்லாமை இந்நற்கு லுளறு காரணமாகும். இதனால் "விஞ்ஞான உண்மை மட்டுமே இருந்த மாலின், கண்டுபிடிக்க உய்கெய்ற மூள்ள விஞ்ஞானிகளுக்கு அதே உண்மை மட்டுமே இருக்கும்" என்பது கலோகமாலிவிட்டது.

சக்தி யிக்கவரினனும் ஆனும் இயல்புள்ளவர்களும் தங்கள் சொந்தச் சமுதாயங்களுக்குள்ளிருக்கும் சக்திலுறழ்த்த சமுதாயக் கலையும், சிற்பால்மைக் குறுக்கிலையும் கவர்வதற்கும் கட்டுப்படுத்தவதற்கும் இம்ம உபாயத்தை யே எப்பொழுதும் உபயோகித்து வந்திருக்கிறார்கள். ஆனால் இயல்புள்ளவர்களின் பன்பு எப்பொழுதும் புறவயமானதென்றும், சுதந்திரப் பெருமயிபுளடைய தென்றும் அவ்வது சர்வதேசத்தன்மை வர ய்த்த தென்றும் நாமற்கு குட்டப்படுவது.

கர்கள் சொந்த முறைகளும் வழிகளும் தாழ்த்தவை அல்லது

அவ்வகட்ட, தாய்கலே தாழ்த்தவர்கள் எவ்று பணவிகலே நயப்பணப்பதில் திதுவும் செயற்பெறுகிறது. விஞ்ஞானத்தின் மேற்கத்திய உபயாழ்வுகியர்க்கலாக் மஹாநிலை ஆல்வாண்ட்டாலும், கிட்டத்தட்ட அடிமையலிய திது செயயப்பட்டுள்ள தென்பது சயீப நூல்களால் தும்பய்யலியுள்ளதாகத், தேர்ந்துயிற்று. மேற்கத்திய விஞ்ஞானத்தின் வளர்ச்சிக்கு லுரோப்பாளவச் சேராத விஞ்ஞானமும் தொழில்முட்பயன்யதும் செய்றான பங்கலிப்பு ஒருபொதும் ஏற்றுக் கொள்ளப்பட்ட வேலில் சிலென்பகத இந்நூல்கள் எடுத்துக் காட்டுகின்றன. குணதிலகா தமது நூலின் முதற்பகுதியில் இளர பிள நல்லுக்கச் சுருக்கிக் கறுகிறார். "விஞ்ஞானத்தினதும் தொழில் முட்பயன்யலினதும் லுள்ளேற்றம் உக பரிமயானுள்ள, ஸ்ரீரோப்பாளவ மையயாகக் கொண்டு நடைபெற்ற லுள பவலிபல்ல, பண்டைக் கிரேக்கத்தில் வாலியாகவும், உறுமலர்ச்சியின் வாலியாகவும் நள்ள விஞ்ஞானமாக இது உச்சய்துக்கு வந்ததன் விருத்திக்கு 17ம் நூற்றாண்டிலும் அதற்குப் பின்னரும் ஏற்பட்ட மகந்தான திறப்பங்களே ஆதாரமாகுமெவ அடிக்கலு பிடித்துப் போலையில், ஸ்ரீரோப்பாளிலுள்ள நலின விஞ்ஞானப் பாரம்பரியத்தின் விருத்தியிது ப்ரயோசகமாவ யிகப்பெரிய குறுக்குச் செல்வாக்கு கலே - இவற்றில் பல தெவ்ஞ்சியலைச் சேர்ந்தவை - நான் எடுத்துக் காட்டியிருக்கிறேன்" என்று குணதிலகா குறிப்பிடுகிறார்.

மேற்கில் பெருமளவுக்கு கலக்கத்ததை உண்டாகலிய விஞ்ஞான வலியுறுத்தல்களில் சில, மயற்றும் கலாசாரங்களில் எதிரிக்கப்பட்டிருந்திருப்பது சர்க்திய மெவ வற்புறுத்தலும் குணதிலகா விருப்புகிறார். உதாரணமாக, இத்தியானில் பரிந்துமக் கோட்பாடு அவ்வலவு பமமாக எதிர்க்கப்பட்டிருக்க மட்டாதென அவர் நம்புகிறார். ஏமென்றும்,

கடவுளும் மனிதனும் உண்மையான உறவுகளை ஏற்படுத்தினார்கள். ஒரு கலாசாரம் இன்னொரு கலாசாரத்தைவிட உயர்ந்ததென அளர் கூறவில்லை. ஆனால், வித்தியாசங்கள் நாம் கவனிப்பதற்குரியனவென விருப்பமிருந்தால்: "இன்று விருத்தியடைந்துள்ள குறிப்பிட்ட விஞ்ஞானர்கள் குறிப்பிட்ட வகையான அறிவுகளை, சமூக - பொருளாதார விருத்தியின் பெறுபெறுகும்."

இந்தநிலையில் இவ்வாறு அடிக்கடி உறுப்படுத்தும் ஆனால் பெரும்பாலான விஞ்ஞானிகள் எல்ல உண்மையில் மறப்பட்டு விட்டன. மேலாகப் பிப்பாசைகளுடன் நெருங்கிய தொடர்புள்ள விஞ்ஞானிகள் உடறினெயின் ஆராய்ச்சி செயலாளர்களினாலானும், சமூக நியாயம் மண்டலம் என்று அழைக்கப்படும் இவ்வளவு காலமாக இத்தகைய குற்றப்பிடியான கோட்பாடாக இருந்திருக்கக்கூடியவை நூலாசிரியர் உயர்மாதக் கற்பனை செய்யமுடியும். சர்வதேச தகவல் தொடர்புள்ள இந்த நாட்டிலே இந்த அணுகு முறையில் அறாளம் ஏற்பட்டிருக்கிறது என்று, விஞ்ஞான ஆராய்ச்சி இவ்வொரு விஞ்ஞானியின் சொந்தக் கலாசார, பொருளாதார சமூக அடிப்படையாகக் கொண்டிருந்தால், அது இவ்வொருவருக்கும் இருந்த தலை மயப்பதாயிருக்கும், எனினும், அது ஒரு மத்திய உதாரணத்தின் அடிக்கத்திலான வேலைகளை விட துரிதமாக "உண்மைய"க்கு இட்டுச் செல்லும்.

குணதீயக விஞ்ஞான அறிவைய ஒரு குழாய்க்கு அல்லது "புகள் சொந்தப் பிரதேசத்தை ஆராய்ந்து பார்க்கும் வெளியே உள்ள சமூக - பொருளாதார, கருத்தியல் ரகசிகளாக: தாக்கப்படுவதுமான ஒரு பாற்புக்கு விப்படுகிறது. இத்தகைய ஓர் 'அரவம்' அறிவின் ஒரு கலனத்தை நுகர்ந்த பாற்புதின், அதை ஒரு புயத்தில் விட்டுவிட்டு, இன்னொரு விஷயம் பாய்ந்து விடு

வெறு. அன்றையது வெளியேயுள்ள அளவு சக்திகளாலும் மற்றும் சக்திகளாலும் உந்தப்படும் அறிவுக் குழாயின் அமைவுகள் இவ்வீதம் இயங்கமாக எவ்வியடப்படுகின்றன. (பக்கம் 81) "முன்விரி வரும் ஒரு பாளரளில் அவருகில் அறிவாதாக குழாய்கள் என்று மன்றாகச் சொல்லுவார். விஞ்ஞானத்தின் பாளையை அவர்கள் அளவாக்கினார்கள். ஆனால், அதன் ஆராய்வுத் துறையையும் அவர்கள் கட்டுப்படுத்தினர் இவ்வாறுகள்." எனினும், நாங்கள் எவ்வளவுதான் சொந்தக் குழாய்களைக் கவனமுடிகத்தக்கொள்ள வேண்டுமென அவர் விருப்பமிருந்தால், 'குடியேற்ற நாட்டு ஆதிக்க முறையைச் சாராத' இந்தக் குழாய்கள் கண்டுபிடிக்கப்படுவதில் அளர் விடுகின்ற அக்கவைய கொண்டுள்ளதாகத் தெரன்றிடுவது.

எவ்வளவுதான் சொந்த அறிவுக் குழாய்களை நாம் விருத்தி செய்தாலன்றி மறப்படி மன ஏழ்ச்சிக்கு "வெளியே"விடுவது வரும் நமதுவிய நாம் தொடர்ந்து சார்ந்திருப்போம். இந்த நிலையானபொருள் எல்ல வென்றும், "ஒரு வளமுத நாட்டுக்குள்ளே விஞ்ஞானம் விவாதிக்கப் பல் சந்தர்ப்பங்களில் விஞ்ஞான அளவு கோல்கள் பீது அளவையினும்; ஆனால், சொந்த அரசியல் அளவு கோல்கள் பீதே அமைவின்றன." அதனால், மத்தியிலுள்ள விஞ்ஞான அறிவு விருத்தி செய்பும் அம்மறக் கொண்ட அறிவாலும், வென்றும், அது உந்தெல்லையில் ஒரு கிருஷ்டிக்கக் கூடிய, சேதவ முறையில் உண்டாக்கப்படுகிறது. சார்ந்துள்ள அமைப்புகள் அது சாரணத் செய்த அறிவை அல்லது விஞ்ஞானமல்லாத அளவு கோல் பீதே நியாயப்படுத்திய அறிவைத் கொற்றுக்கின்றன. ஆதலால் அறிவு முன்பு போல் மெய்மையைச் சித்திரிப்பதில்லை. அத்துடன், அது கிருஷ்டத்த தியனை நிரூபிக்கும் விடுகிறது.

வைமைத்திருந்து வரும்

முறைகள் சுற்றெல்லையில் செயற்கையாகப் பதிக்கப்பட்டால், அனை பொருத்திச் செய்தபுல நிலையென்ற அவதாலிப்புரை எத்தனையோ தசாப்தங்களாகத் திரும்பத் திரும்பக் கூறப்பட்டுள்ளது. உதாரணமாக, முதலாளித்துவ முறையாக அமெரிக்காவின் தனி நபருக்கு அதிகாரத்தைக் கொடுக்காமல், ஆனால், வேறாட்களிலுள்ள கோடிக்கணக்கான மக்கள் நெரிக்கும் அடிமைத்தவத்தில் அடங்கிப்படுகிறார்கள். ஏனென்றும், இத்தகைய முறையகிய மீண்டும் புதுதரும் ஏயத்திகள் மற்றெல்லையிலுள்ள பல நாடுகளில் தொடர்ந்து பொருத்தான தோல்வி களாகவே இருந்து வருகின்றன. ஆனால், மாநிலியான குத்திரங்கள் விஞ்ஞான முயற்சியில் எங்கும் செயற்பட முடியுமென்ற கருத்து பாரதூரமாக ஆட்சேபிக்கப்பட்ட வயில், மையத்தில் சிறப்பை உண்டாக்கும் ஹலுக்கமான மீளாள்வும், வித்துயப்போட்டியுமுள்ள அபேத குத்திரங்கள் மட்டும் சரியாக மண்டலமுறைப் படுத்தப்பட்டால் மற்றெல்லையிலும் சார்புக்கதை சாதிககுமென்று தயக்கமின்றி அறமாளிக்கப்படுவது. குணதீயக எங்களைச் சித்திரிக்கத் துண்டியுள்ளார். இந்தியாவிலுள்ள விஞ்ஞானிகளுக்கு திப்பொழுதுள்ளதை விட சுவையெழி திவிமைகளும் தலை முகாமலையையும் பெற்றுத்தர நாய்கள் தற்போது செய்யும் முயற்சிகள் உலப்பானதாகத் தோன்றுவதை மட்டுமே உண்டாக்கி, நாங்கள் வதிர்பார்க்கும் புதுவன காண்டல் திரையும்துமை செய்யும் ஆற்றலையும் உண்டாக்காதிருப்பது முற்றிலும் சார்தியமே. மையத்திலிருந்து தோன்றுந் சில மாநிலியருக்கள் கற்றெல்லையில் மண்டலமுறைப் படுத்தப்படும்போது தங்கள் நிலையை எதிரிடையாக மாற்று இன்றனவென்ற ஒரு துணிபு வாதம் ஒருவேளை இருக்கக் கூடும். இத்தகைய நிலைமைகளில் முயற்சிகளை மட்டும் அதிகரிப்பதால், விஷயங்களிற் செய்மைவர்க்காமல், பீரச்சினை மெர்சமாக

கும் விடவே ஏற்படும். இப்படி நேரடியென்பதை நாம் உணர வேண்டியதும் ஸர் ஜோசீவராத யாக இருக்கவேண்டியதும் அவ் கியமமாகும்.

இக்கணகா ஒரு நிலைமையில் போஸ் விஞ்ஞானிகள் சமூக உலா வில் ஏறும் ஒரே நோக்கத்துக்காக கத் தங்கள் கள்ளிலேயேயே நிபா ஶ்யாபித்தவது மிகச் சலபம் என குணதிலகா தெளிவாகக் கூறுகி றார். இந்தப் பகுப்பாய்வு மூன்றும் உலக நாடுகளிலுள்ள எங்கள் ான்மையான வாழ்க்கை அனுப வத்தை நிச்சயமாக சூத்திரம் கிறது. போஸ் விஞ்ஞானிகளின் தொனக ஆர்வமுள்ள விஞ்ஞானி களின் தொனகமையிட எல் லாவிரை அதிகமாயுள்ளது. எனவே போஸ் விஞ்ஞானிகள் வசதியாகப் பரஸ்பரம் முதுகில றையதும் ஒரு முறைமைச் செயற் படுக்தலாம். இது கொடர்ச்சி யான நிதியளிப்புப் பரிசுகளையும் பாராட்டுரைகளையும் உறுதிப் படுத்துகிறது. எந்த உண்மை யான குணக்கமான மீளாய்வு நடைமுறைகளையும் முறியடிக்க, போஸ் விஞ்ஞானிகள் தவறாத பெறுகளை வைக்கிறார்கள். இது குறுதியில் மையத்துக்கும் அதன் பல்வேகிய நிபுணர்கள்க்கும் ஏற்படதாயுள்ளது.

குணதிலகா ஒரு பரிசாரத் தைச் சுட்டிக்காட்ட முயல்கிறார். அதைச் செய்வதற்காக, அவர் தொழில் நுட்பவியை: ஒரு சமூக சந்திச் உலடாக எடுத்துக் காட்ட முயல்கிறார். மிகச் சுருக்க மாகச் சொல்வதாயின், "தொழில் நுட்பவியல் அதனைக் கோற்றவித்த சமூக - பொருளா தார முறைகள் - எனவே வர லாற்றிய வடுக்களை அதன் (தொழில் நுட்பவியல்) முறைக் குள்ளேயே கொண்டுவந்திருந்தா. ஆந்த அடித்தத்தில், தொழில் நுட்பவியல் ஒரு வகை (பொரு ள்கள்) அல்லது ஒரு மெய்க்கை (தகவல்) உருவிய் மாறாதது வைக்கப்பட்ட வரலாறுகும் என்று அவர் வலியுறுத்துகிறார். (சொல்லும், 'தலை' தொழில் நுட்ப

வியல் பத்திர விவையாட்டுக்குப் பித்தி வத்தவர்கள் தொழில் நுட்பவியலைக் கிரகித்துக் கொள் வதை ஸர் உலகமாவிய முறைய மேற்கொள்ளப்படுவதாகக் கரு தவாகாது எனென்றால், தொழில் நுட்பவியல் ஒரு சமூக சந்திச் கலடாக அதாவது சமூக உறவு களை ஒரு சமுதாயத்திலிருந்து மற்றொரு சமுதாயத்துக்குக் கொண்டு செவதும் ஒரு காலியா கர் செயலாற்றுகிறது.

உற்பத்தி முறையிலுள்ள சமூக உறவுகள் டெய்லரின் முறையகையவும் நேரத்தையும் தியக்க ஆய்வுக்கையும் முகாமம் நடைமுறைகளையும் உபயோகித் தும் செய்முறையில் மேற்கிவி டுத்து சேரலாத பூலியனுக்கு ளும் மாற்றிப்போல் விட்டள கொண்டு காட்ட அவர் முயல் கிறார். தொழில் நுட்பவியலின் முறையான சத் தன்மைக்கு அவர் தரும் இரண்டாவது தாரணம், பணமப்பரட்சித் தொழில் நுட்ப வியலில் இடமாற்றமாதும். இந் தப்பிரிவு இன்னும் மிகவிவரமாக இருந்திருக்க வேண்டும்; நான் வர்ச்சில் இருபக்கங்களையும் காட் டுகின்றேன். அதாவது, ஒரு தொழில் நுட்பவியல் இட மாற்றம் (பொருள்) ஆகக்கூடிய அளவுக்கும் ஆகக் குறைந்த அளவுக்கும் உள்ள மாற்றங்கள் ஏற்படக்கூடும்? பணமப் பரட் சித் தொழில் நுட்பவியலைப் பற்றி குணதிலக ஆராயும் பிர்வும் அதன் விவரமும், பணக்காரர் கள் பெரும் பணக்காரர் களால் தைப் பற்றிய பொதுக்குறிப்பி கள், தொழில் நுட்பவியல் பெரிய விவசாயிகளுக்கு மட்டும் தன்மை கொள்வது பற்றிய பொதுக் குறிப்புகள் போன்ற மிக விவரமான பொதுக் குறிப்புகளை மீண்டும் எடுத்துவரப்பதைச் சார்ந்திருக்கின்றது. மேலும் ஒரு லை வேட்டும் படக்களையும் அட்டவினைகளையும் உபயோகித் திருக்கார், அவருடைய பதப் பாய்வு குறிப்பாக வரலாற்றுப் பகுதிகளில் பயணமாந்திருக்க ளாம். "குழாய்"க் கருத்தகொள யுக் தொழில் நுட்பவியல்

இடமாற்றப் பிரச்சினைகளையும் மிகச்சிறந்த உதாரணங்களுடன் ஆராய்ந்திருக்க குணதிலகாவுக்கு சீறு, ஐப்பாஸ், ரோவியத் ஸூன் மல் ஆவிய நாடுகளைய பற்றிய பெரிய தகவல்களும் இப் பொழுது கிடைக்கக் கூடியன ாயிருக்கின்றன.

மத்திய உதாரணத்திலிருந்து ஏதாவதொருவகையில் தொட ர்பை அறுத்துக்கொள்ள நிச்சய மாக ஒரு தேவை இருந்து வரு கிறது. ஆனால், இது சாத்தியமா? அது சாத்தியமானால், உடல் தக வல் கிடைக்கும் ஒரு யுகத்தில் அதன் செய்முறை என்னவாயி றுக்கும்? தகவல்புத்தில் ஒருவர் மாற்றம் கருத்தியலொன்றை எய்வாறு இருஷ்டிக்கிறார் அல்லது செயற்படுக்துகிறார்? குணதிலகா இப்பிரச்சினைகளைப்பற்றி ஆராய வில்லை.

"மூன்றும் உலக விஞ்ஞானி கள் கருத்துக்களுடன் விவையாட் டாக ஸரமம் செய்வு கொண்டும், பொருதிக வதாய்ந்தத்ததைமறைத் திருக்கும் திணைகளுக்கு பின்னா துள்ள பொருதிக மென்மையின் தங்கள் சொந்தக் காட்சிகளைக் காணமுயல்க்கொண்டும், கருது கொண்கலை உருவாக்குவதில் ஈடு பட வேண்டும்" என்று வலியுறு த்தி, குணதிலகா ஒரு நம்பிக்கைக் குறிப்பிடும் முடிக்கிறார். அந்த எதிப்பார்ப்பும் நம்பிக்கையும் எங்களுக்கு நிச்சயமாகத் தேவை, ஆனால், என்னவகையான அரசி யல் முறைகள் இத்தனை நம் பிக்கைகளை மூட்டிவிட்டு, மூன் றும் உலக குழாய்களில் ஆராய் ச்சி செய்துகொண்டிருக்கும் விஞ்ஞானிகளைப் பேண முடியு மென்பதைதும் நாம் அறிந்து கொள்வதற்கியம். பவ தோம் கிணக்குப் பிறகு. "கண்டு பிடிப்புகளை" எய்வாறு பூரண மாக்குவது என்பது பற்றி ஆலோ சிக்க எங்களுக்கு அதிக குண திலகாக்கள் தேவைப்படுகின்ற னர்.

- நினைவு மொகன்

இனங்களும் இருப்பதாகத் தெரியவந்துள்ளது. எனினும், இவற்றில் ஏழு இனங்கள் மட்டுமே உயர் விநெய்தில் இடத் தருகிடம் கொண்டு விநெய்தற் கும், மரணங்களை விளைவிப்பதற்கும் பொறுப்பாயிருக்கின்றன. இவை வருமாறு: விநெயர் - பெரலிவாங்கா; நாகம் - நயா; சாதாரண கட்டு விநெயர் - தெய் கரவலா; கட்டுவிநெயர் - ருது கரவலா; மெரயன் குயிற் ருக் குள்ள விநெயர் - பொலொன் தெலிவ; பச்சை நிறகுழி விநெயர் - பல பொலொங்கா; இரம்பச் செதில் விநெயர் - வெவி பெரலொங்கா.

ஆறில், இவற்றைவிட நடைபெறும் பாம்புக்கடிக்களைப்பற்றி நடத்தப்பட்ட ஆராய்ச்சிகளிலிருந்தும் சாரகச் சான்றுகளிலிருந்தும் மரணங்களில் ஏறக்குறைய 97 சதவீதம் விநெயர், 2.5% சாதாரண கட்டுவிநெயர் ஆகியவற்றிலேயே உண்டாகக் கூடுகின்றன. இவற்றைப் பற்றிய சர்ப்பயங்களை வகைப்படுத்தாவிட்டால், 52 சதவீதத்திலிருந்து 65 சதவீதம் வரையான சர்ப்பயங்கள் விஷமற்றவையெனக் தெரியிறது.

பாம்புகள் மனிதர்களுக்குப் பாய்படுவது குறித்து சாங்கை நீதியாக ஒன்றும் தெரியாதிருப்பதால், இவற்றைப்பற்றி அறிந்து கொள்வது முக்கியமாகும். உதாரணமாக, பாம்புகள் அரிக்கும் பிராணிகளான வளைகிதை தின்று தீர்ப்பதால், இவற்றைப் போன்ற ஒரு விவசாயநாட்டுக்கு அவை ஓர் உபயோகமான சொத்தாக விளங்குகின்றன. பாம்புகளைக் கண்டபடி சொல்வதற்கு உயக்க யளிக்கவாசனாது என்பதற்கு இது ஒரு காரணம். எனினும், பாம்புக்கடிகளில் பெரும்பாலானவை (85 சதவீதம்வரை) விவசாயப் பணிகள், குவை தொடர்ப்பால் நடவடிக்கைகளின் போது தீர்ப்புள்ளனவென்று அறிய வியக்கப்பட்டுள்ளது. இந்த அளவு கோலின் கீழ், வயல்களை ஆயத்தஞ் செய்தல், அறுவடை செய்

தல், களைபறித்தல், பூச்சிகொல்லிகளை விநெயர் போன்ற நேரடியான நடவடிக்கைகளும் வயல்களைக் காவல்காத்தல், தீவிரத்தைக் கயார்செய்வதற்காகப் புதர்களைப் போடும் போதும் வெட்டித் துப்புரவு செய்தல், வயல் நிலைமைகளைச் சீர்திருப்பாத்தல் போன்ற நடவடிக்கையால் நடவடிக்கைகளும் வருகின்றன.

பாம்புக்கடிக்கு ஆளாவோடும் 69 சதவீதத்தினர்வரை 10 வயதுக்கும் 40 வயதுக்கும் இடைப்பட்டவர்கள், உள் வயதில் (குறிப்பாக மகாலாசிப் பிழைத்தல்) சமீப வருடங்களில் மக்களின் குடிபோற்றம் அதிகரித்து, அதிகமான காட்டு நிலங்கள் திறக்கப்படுவதன் காரணமாக இப்பகுதிகளில் பாம்புக்கடிகள் அதிகரித்திருக்கின்றன. ஏராளமான ஆண்கள் பாம்புக்கடிக்கு ஆளாகும் அபாயத்தை எதிர்மேக்சினர். 1 பெண்ணுக்கு 2 ஆண்கள் வீதம் இந்த அபாயத்துக்குட்பட்டனர். கடந்த மூன்று வருடங்களில் ஆண்பெண் வாரியாக இவ்வகையில் தெரிட்ட பாம்புக்கடி மரணங்களில் பதிவு விவரம் வருமாறு:

வருடம்	ஆண்	பெண்
1977	482	226
1978	601	261
1979	675	284
1980	680	254
1981	607	236

குறையும் பதிவாய்-நாயகத்தின் அலுவலகம்.

இப்பள்ளிவீரங்கள் இவ்வகை சம்பந்தமான மரணங்களில் ஆகக்கூடிய சதவீதத்தைக் காட்டுகின்றன. அதாவது ஜனத்தொகையில் ஆண்வாரியைவிடச் சற்றுக் கூடுதல் ஆகக்கூடிய

வய	பாம்புக்கடிகளின் தொகை	மரணங்களின் தொகை	தளச்சொகையில் சதவீதம்
0-10	879	86	0.86
11-20	3,886	302	0.86
21-30	8,608	783	0.77
31-40	2,450	19	0.10
41-50	—	710	0.9
51-60	—	1,088	2.1

சதவீதமான 2.7% ம், 2.1% ம் முறையே பர்மா, இந்தியா ஆகிய நாடுகள் சம்பந்தமாகக் காட்டப்படுகின்றன. இந்தப் புள்ளிவிவரங்கள்வாங்கும் 1979ம் ஆண்டில் தெலிவு செய்யப்பட்ட ஆண்கள் நாடுகள் சம்பந்தமானவை.

விவசாயிகள் விஷப்பாம்புக்கடிக்கு ஆளாகும் அபாயத்தை ஒரு இடைவருது உட்பட்டிருக்கும் சந்தேக பிழைத்தலில் மக்களின் மனோபாவங்களில் ஒரு குறிப்பிடத்தக்க மாற்றம் ஏற்பட்டுவந்தது. மாவட்ட எலத்திய அதிகாரி டாக்டர் பீரியாந்த தேவனைக் கூறியுள்ளபடி, இப்பகுதியில் பாம்புக்கடியால் பாதிக்கப்பட்டோர் ஆஸ்பத்திரியில் நள்ள சிகிச்சையை, பொதுவாகப் பாம்புவிஷ முறிவு மருந்தைப் பெற முயன்றனர். இதன் பயனாக, பாம்புக்கடியால் மரண விநெயர் பூக்களில்கூட தாயிருந்ததை சேர்க்கண்ட அட்டவணை ஏடுத்தக்காட்டுகிறது:

கலிபோர்னியில் சிகிச்சைக்கு வந்த நோயாளிகள் தொகை

ஆண்டு	1962	1963	1965
மரணம்	95	115	158

மேற்கண்ட புள்ளிவிவரங்கள், அதுராதபுர மாவட்டத்தில் பாம்புக்கடிக்கு ஆளானோருக்கு ஆஸ்பத்திரிச் சிகிச்சையில் நம்பிக்கை அதிகரித்து வருவதைக் காட்டுகின்றன. இந்தப்போக்கு பாம்புவிஷ முறிவு ஆராய்ச்சி பின்புறமொள்ளு அமைக்கவும், வெவ்வேறு பாம்பு விஷங்களை இனங்கண்டு வகைப்படுத்தவும் நள்ள சிகிச்சை முறைகளுக்கு வைத்தியர்களை ஈர்க்கவும் சுகாதார அதிகாரிகளுக்கு ஊக்க நடவடிக்கைகள்.

மேற்கண்ட புள்ளிவிவரங்கள், அதுராதபுர மாவட்டத்தில் பாம்புக்கடிக்கு ஆளானோருக்கு ஆஸ்பத்திரிச் சிகிச்சையில் நம்பிக்கை அதிகரித்து வருவதைக் காட்டுகின்றன. இந்தப்போக்கு பாம்புவிஷ முறிவு ஆராய்ச்சி பின்புறமொள்ளு அமைக்கவும், வெவ்வேறு பாம்பு விஷங்களை இனங்கண்டு வகைப்படுத்தவும் நள்ள சிகிச்சை முறைகளுக்கு வைத்தியர்களை ஈர்க்கவும் சுகாதார அதிகாரிகளுக்கு ஊக்க நடவடிக்கைகள்.

மரணங்களின் தொகை	தளச்சொகையில் சதவீதம்
1,00,000 பேருக்கும் மரணங்களின் சதவீதம்	0.68
200,000	0.86
300,000	0.77
400,000	0.10
500,000	0.9
600,000	2.1

நெல் அறுவடை விழ்ச்சி-மகா 1985/86

புள்ளி விவர நினைக்காத நிலைமதிர்வுகளின் கீழ்க்காரம் 1985/86 மகா பருவத்துக்கான நெல்விற்பத்தி 16 லட்சத்து 90 ஆயிரம் மெட்ரிக் தொன்களாக (அல்லது 8.2 கோடி முன்கலாக) இருக்குமென எதிர்பார்க்கப்பட்டது. முன்னைய வருட மகா பருவத்தில் அறுவடைபுடவ் ஐப் பிறும்பொது இம்முறை ஏற்பட்டிருக்க உற்பத்தி விழ்ச்சி 2.6 சதவீதம் - 83,000 மெட்ரிக் தொன் - ஆகும். விவசாய அறிவிருத்தி ஆராய்ச்சி அமைச்சு 1985/86 மகா பருவத்துக்கு விதிக்கிறுத்த இலக்கிலை விடவும் உற்பத்தி 11 சதவீதம் (அல்லது 19 லட்சம் மெட்ரிக் தொன்) குறைவாக இருந்தது. எனினும், இப்பருவ அறுவடை 1983/84 மகா பருவ (சார்பு ஆண்டுகளில் மிகக் குறைவான உற்பத்தி மட்டம் பதிவு செய்வப்பட்ட பருவம்) அறுவடையை விடவும் கூடுதலாக இருந்தது. சராசரி விளைச்சல் கூடுதலாக இருந்தபோதிலும், பயிர்ச் செய்கை மேற்கொள்ளப்பட்ட பரப்பளவிலும், அறுவடை செய்யப்பட்ட பரப்பளவிலும் ஏற்பட்ட விழ்ச்சி காரணமாக உற்பத்தி குறைவாக இருந்தது.

எனினும், கிழக்கு மாகாணங்களில் பொதுத்த வலையில் தொடர்ச்சியாக அதிகரித்த வரும்வன்சொல்கள் காரணமாக 1985/86 மகா பருவ உற்பத்தி மிகக் குறைவாக பாதிக்கப்பட்டது. வட மகாணத்திலுள்ள கிளிநொச்சி மாவட்டத்தில் நெல் உற்பத்தி 37.7 சதவீதம்மால் (15,000 மெட்ரிக் தொன்) விழ்ச்சியுற்றது. கிழக்கு மாகாணத்திலுள்ள திருகொணை, மட்டக்களப்பு, அம்பாறை மாவட்டங்களில் பதிவு செய்யப்பட்ட உற்பத்தி விழ்ச்சி முறையே 44% (41,000 மெ. தொ.) 21% (43,000 மெ. தொ.) 18% (30,000 மெ. தொ.) ஆகும். இம் மாவட்டங்களில் இக்காலகாலத்தொரு பாரிய உற்பத்தி

விழ்ச்சி நிகழ்ந்தபொழுது நாட்டின் பொத்த நெல்விற்பத்தியில் எல்லைத்தியிலான மூர் அதிகரிப்பு பதிவப்பட்டிருக்கும். முன்னைய மகா பருவத்தில் மெட்ரிக் இம் முறையும் குறைவாக மாவட்டமே மிகக் குடிய உற்பத்தியை வழங்கியது. இம் மாவட்டத்தில் 865,000 மெ. தொன் உற்பத்தி (இது நாட்டின் முழு உற்பத்தி விழ்ச்சி 26 சதவீதம்) பதிவப்பட்டது. இக்காலகாலத்தொரு ஆராய்ச்சி, மெட்ரிக் அறுவடை, அம்பாறை மாவட்டங்கள் 159,000, 143,000, 145,000 மெ. தொன் உற்பத்தியை வழங்கின. 1982/83 மகா பருவத்தில் 71,000 மெ. தொன் நெல்விற்பத்தி மெய்த வாழ்ப்பான மாவட்டம் 1985/86ல் மிகக் குறைந்த மட்டமான 13,000 மெ. தொன்களையே உற்பத்தி செய்தது.

இப்பருவத்தில் நெல்கடயார் ஊருக்கான சராசரி விளைச்சல் 3685 கி. கிராம் (68.5 புசல்) என பதிவரிடப்பட்டுள்ளது. மகா 1983/84 பருவ உற்பத்திபுடவ் ஐப்பிறும்பொது இது 3.6 சதவீத அதிகரிப்பை காட்டுகிறது. எனினும், 1982/83ல் பதிவு செய்யப்பட்ட மிகக் குறைந்த விளைச்சல் விடவும் 1985/86 சராசரி விளைச்சல் 3.8 சதவீதம் குறைவாகவே இருந்தது. உற்பத்தியை அதிகரித்ததும், ஓரளவுக்குறையாகமான காலநிலை நிவன்யுறமே இப்பருவத்தில் சராசரி விளைச்சல் அதிகரிப்புக்கு பங்களிப்பு செய்த காரணிகளாகும். (சீர்தானமாக வெிய தீர்ப்பாக அமைப்புக்களின் சீழான பருதிகளில் சராசரி விளைச்சல் 3.8 சதவீதத்தால் அதிகரித்தது. மஹுவாரி பிரதேசம் கலின் சராசரி விளைச்சல் 3.5 சதவீதம் விழ்ச்சியுற்றதுடன் பாரிய தீர்ப்பாகசுத்த திட்டப்பருதிகளில் அதிகமாக சராசரி விளைச்சல் முன்னைய பருவத்தின் மட்டத்தை ஒத்ததாக இருந்தது. கலவளில் நிவன்யுறம் பாரிய தீர்ப்பாகசுத்த திட்டங்களுக்குட்பட்ட

குக்கும் உபவளவே விவசாய மாவட்டத்தில் மிகக் குடிய வேய் உபவளக்கான சராசரி விளைச்சல் (5092 கி.கிராம் கிராம்) பதிவு செய்வப்பட்டது. முன்னைய மகா பருவத்தில் மெட்ரிக் ஆகக் குடிய சராசரி விளைச்சல் பெற்ற பொவளையலை மாவட்டம் இப்பருவத்தின் மெட்ரிக் 4870 கி. கிராம் உற்பத்தியை பெற்று இரண்டாவது இடத்தைப் பெற்றது. முன்னைய பருவத்தில் போலவே இம்முறையும் பாழ்ப்பான மாவட்டமே மிகக் குறைவான சராசரி விளைச்சல் (1792 கி.கி.) மட்டத்தைப் பதிவு செய்தது.

1985/86 மகா பருவத்தில் 827,000 கெட்டயார் பார்ப்பின் அறுவடை மேற்கொள்ளப்பட்டது. முன்னைய பருவத்துடன் ஐப்பிறும்பொது இது 5.7 சதவீத விழ்ச்சியைக் காட்டுகிறது. பயிர்ச் செய்கை மேற்கொள்ளப்பட்ட நிலப்பரப்பு குறைவாக இருந்ததும், பயிர் அழிவு அதிகமாக இருந்ததும் அறுவடையில் ஏற்பட்ட விழ்ச்சிக்கான காரணங்களாகும். இப்பருவத்தில் 855,000 கெட்டயார் நிலத்தில் பயிர்ச் செய்கை மேற்கொள்ளப்பட்டதுடன் இது முன்னைய மகா போகத்துடன் ஐப்பிறும்பொது 2.3 சதவீத விழ்ச்சியைக் காட்டுகிறது.

இப்போகத்தில் 32,000 கெட்டயார் நிலப்பரப்பில் பயிர் அழிவு நடந்தது. இது விவசாய கிளப்பில் நிலப்பரப்பில் 5.1 சதவீதமாகும். பயிர் அழிவு 1983/84ல் 7 சதவீதமாகவும் 1984/85ல் 1.7 சதவீதமாகவும் இருந்தது. மஹுவாரி பயிர்ச் செய்கைப் பருதிகளில் மெட்ரிக் ஆகக் குடிய பயிர் அழிவு வீதம் (6.6 சதவீதம்) காணப்பட்டது.

தேசிய அரசு செயலகத்தின் புள்ளி விவரங்களின்படி, நெல் துறையில் 1985/86 மகா பருவத்தில் 126,000 மெ. தொன் உற்பத்தி பாதிக்கப்பட்டுள்ளது. முன்னைய பருவத்தை விடவும் இது 3 சதவீதம் அதிகமாகும். நெற்பயிர் (29 - ம் பக்கம் 1985/86)

பொருளியல் நோக்கு, அக்டோபர் 1986

இலங்கையின் அபிவிருத்தியில் விவசாயப் பதவிடல் கைத்தொழிலின் பங்கு

பி. கே. ஜி. ரணசிங்க

இலங்கை சுதந்திரம் பெற்ற நேரத்தில், ஆசியாவிலேயே பின்பு யர்ந்த தலை வருமானத்தினைக் கொண்டிருந்தது. நானடைவில் இப்பிரதேசத்திலுள்ள ஏனைய நாடுகள் இத்தொகையினைத் தாண்டிச் செய்ததுடன், ஏனைய குறை அபிவிருத்தி நாடுகளைவிட சிறிது உயர்வான நிலைக்கு, இலங்கையின் நிலையானது தனிப்பட்டிருக்கிறது.

இலங்கையின் பொருளாதாரமானது, விவசாயத்தின் பெரிதும் தங்கியுள்ளது என்பது, பொருளாதாரமானது பன்னாடுகளைப் படுத்தப்பட்ட வேண்டியதாவினும், தொடர்ந்து பல வருடங்களுக்கு விவசாயத்தில் தங்கியிருக்கும் தன்மை நீடிக்கும் என்பதும் தெரிந்த விடயங்களாகும். இலங்கையின் அபிவிருத்தியானது, விவசாயத்தினை விருத்தி செய்வதற்காக உபயோகப்படுத்தப்படும் மூலவளங்களின் பெரிதும் சார்ந்திருக்க வேண்டியுள்ளது. அண்மைக் காலமாக இறக்கு வேண்டிய உள்னக அமைப்புகள் அமைக்கப்பட்டு வருவதுடன், இலங்கை சாலைமும் செலவிடப்பட்ட முதலீட்டுத் தொகைக்கு, விவசாயத்திலுடனாகவும், விவசாயச் செயல்முறைக் கைத்தொழில்துடனாகவும் ஒரு பிரதிபலனை அளிக்கவேண்டிய சமயம் உருவாகிவிட்டது.

விவசாய பதப்படுத்தல் கைத்தொழிலின் அபிவிருத்தியானது, விவசாய அபிவிருத்தியினைப் பூர்த்தி செய்கின்ற ஒன்றாக இருப்பதால், எவ்வ அபிவிருத்தி முயற்சியில் இது முக்கிய பங்கினை வகிக்கின்றது. உற்பத்திப் பொருட்களுக்கு இலாபகரமான விலைகளை உருவாக்குவதன் மூலமும், முன்னிய அறுவடைவில் ஏற்பட்ட இழப்புகளைப் குறைப்பதன் மூலமும், தேவைகளைப் பூர்த்தி செய்யும் வகையில் ஏற்ற இறக்குச் சொண்ட விவசாய வெளியீடுகளை தள்ளுவதே எடுப்பதன் மூலம்,

இது விவசாய உற்பத்திக்கு ஆதரவாக முக்கிய பங்கினை வகிக்கிறது. இது, மேலும், இதுடன் தொடர்புடைய வேறுபல நடவடிக்கைகளை முன்வைப்பதுடன், கிராமிய பொருளாதாரத்தினை வளர்த்து செய்து அதன் மூலம் நகரப்பகுதிகளுக்கு மக்கள் குடியகல்வதையும் குறைக்கின்றது.

எனத்தொகை வளர்ச்சி காரணமாக, நிலமலித விசீதம் படிப்படியாக வீழ்ச்சி அடைந்து வருவதனால், குறிப்பாக சிறிய டைனமிக் காணிகளில் குடியேறும் இராண்டாவது சத்தியினை குக்குவேண்டிய தொழில் வாய்ப்புகளை, விவசாயத்தின் மூலம் மாத்திரம் வழங்க முடியாதிருக்கும், விவசாயப் பதப்படுத்தல் கைத் தொழிலிலும், அவை தொடர்பான நடவடிக்கைகளின் அபிவிருத்தியிதும் தொடர்ச்சியான மூயற்சி இருக்குமாயின், விவசாயத்திற்கு அப்பாற்பட்ட நடவடிக்கைகளின் விருத்து நூலாவிவேலைவாய்ப்பினை உருவாக்கமுடியும்.

விவசாய பதப்படுத்தல் கைத்தொழிலானது, உணவுப் பொருட்கள், உணவற்ற பொருட்கள் என்பவற்றின் இறக்குமதிப் பிரதீரீட்டினூடாக வெளிநாட்டுச் செலவுகளைச் செலிப் பதற்குக் கூட உதவுவதுடன், உயர்ந்த பெறுமதி பெர்க்கப்பட்ட பொருட்களின் ஏற்றுமதிக்கினூடாக வெளிநாட்டுச் செலவுகளை வருமானங்களை அதிகரிப்பதற்கும் உதவுகிறது.

ஏற்றுமதிக்கு மூன்றாக, எவ்வ மூக்கிள வினை பொருட்கள் ஏதாவது ஒரு வகையில் விவசாயப் பதப்படுத்தலுக்கிடாக செயற்படுத்தப்படுவதால், விவசாயச் செயல்முறையானது, இலங்கைக்குப் பரிநான ஒன்று ஆகும். உயர்நாட்டு நுகர்வுப் பொருட்களுக்கும், இக் உற்று

பொருத்தக் காலவநாளும், உலி னும், ஏற்றுமதிக்கின் அநேக மானலை, மூதன்ஸாயாக பதப் படுத்தப்பட்ட உற்பத்திகளின் அமைப்பினைக் கொண்டதாக இருக்கிறது. இது, 30 வருடம் களுக்கு மூன்று அல்லது 25 வருடங்களுக்கு மூன்று உறுத்தல்கள் இருத்திருக்கும். ஆனால் இன்று நாம் பஞ்சநாள்வாய்களாக இருக்கிறோம். ஏனெனின் நாம் வன்னை செய்கிறோம் என்பதும், எப்படிச் செய்கிறோம் என்பதும் நேர அண்மையிலேயே இவசத்த ஒன்றாக வுள்ளது. இறக்குமதிப் பொருட்களான கார், இயந்திரங்கள், மின்சார, எவ்ரோனிக் உபகரணங்கள், மருத்துவகளைகள் என்பவற்றின் உருவமைப்புகளும், செயற்பாடுகளும் ஒரு சீராக பழமைவடைந்துகொண்டுவருவதையும், புதிய உற்பத்திகளும், எண்ணக் கருக்களும் எப்போதும் தோற்றுவிக்கப்படுவதையும் போன்றதிற்கு இது ஒப்பாய்வுக் கிறது. பின்புஷ் கைத்தொழிலின் வீழ்ச்சிக்குக் காரணம், மாற்றமடைவிற சந்தை நிலைமை களுக்கேற்ப மாற்றமடையாமையும், நேரத்தினைச் சார்பாகக் கொண்ட மாற்றமடைவிறமும் நிலைகளுக்கேற்ப மாற்றமடையாமையும் ஆகும்.

இலங்கையிலிருந்து ஏற்றுமதியாகும் பொருட்களின் கொள்வனவுத் திறனைப்பற்றி ஆராய்கையில், இது ஒன்றிலாறு 13 வருடங்களிலும் அவரவாசிக் குறைந்துள்ளதை அவதானிக்க முடிகிறது. இதன் கருத்துயாடுகளில், உதாரணமாக ஒரு மெட்ரிக் தொன் தும்பு நார் அல்லது முதன்மையாக பதப்படுத்தப்பட்ட ஏனைய உற்பத்தி ஆடுவலற்றை ஏற்றுமதி செய்பயும்போது கிடைக்கும் வருமானமானது, ஒன்றிலாறு 13 வருடங்களிலும் இறக்குமதி செய்பய்க்குடிய கைத்தொழில் சீரான உற்பத்திப் பொருட்களின்

அரசாங்கத்தின் சமஸ்தக இலங்கை நடுவரை வார்த்தையின், இவ்வொரு 18 வருடங்களிலும் மேலதிக பெறுமதியை சேர்ப்பதன் மூலம் ஏற்றுமதியின் ஒவ்வொரு அலகு விலையும் இரட்டிப்பாக்கப்பட வேண்டும்; அல்லது ஏழு ஏற்றுமதி மொத்தக் கணவளவு இரட்டிப்பாக்கவேண்டும்; அல்லது இறக்குமதி மொத்தக் கணவளவு அரசாங்கத்தின் வேண்டும். இப்படிச் சொல்வதன் மூலம் இப்படித் தவிர்த்துக் கொள்ள முடியும், இவ்வகையைப் போன்ற அபிவிருத்தி அடைந்தாலும் நாடுகள், ஏற்றுமதி விலைகளை யோ இறக்குமதி விலைகளை யோ தீர்மானிக்க வல்லவையற்ற என்றும், எனவே இவை எழுதும்படிப்பட்ட பதங்களைப் பட்ட காரணிகள் என்றும் கூறி எண்ண நாள் ஆறு வருடத்திற்கு கொடுக்கப்படும். எனினும், விவசாய உற்பத்திகளை மேலும் பதப்படுத்தி பெறுமதி சேர்ப்பதன் மூலம் ஏற்றுமதி விலைகளை அதிகரிக்க முடியும். பெறுமதியைச் சேர்ப்பதற்கு, சர்க்கு இதுவரை தெரிந்த ஏனைய எல்லாத் தேவைகள், வரதிகள் என்பவற்றுடன் தொழில் நுட்பமொத்த தேவையாகவுள்ளது.

இவ்வகைக்கு உட்பட்ட விவசாயப் பதப்படுத்தும் கைத்தொழில்கள் பல பதப்படுத்த கருந்துரைகளிலிருந்து அறுவடைக்கப்பட்டு வேண்டியுள்ளது. முதலாவதாக, எழுது முக்கிய ஏற்றுமதிப் பண்டங்களாக தேயிலை, ரப்பர், தெற்குப் பொருட்கள் என்பவற்றைக் கவனிக்குமிடத்து, இப்பொருட்களில் மேற்கொள்ளப்படும் ஏதாவது தெரிந்த அபிவிருத்தி, அல்லது புதிய உற்பத்திகள் அவ்வாறு செயல்பாடுகள் மூலம் மேற்கொள்ளப்பட்டு அபிவிருத்தியாகும். இவற்றின் பாரிய அளவு காரணமாக ஒரு கணிசமான ஏற்றுமதி வருவாயைக் கொண்டு வரும். இவ்வகையாக, தெய்வீக அபிவிருத்தியை அடிப்படையாகக் கொண்ட விவசாயக் கைத்தொழிலில் தர அபிவிருத்தியும், தொழில் அபிவிருத்தியும் வரப்படுகின்றன அபிவிருத்தியும்

பதால், இக்கைத்தொழில்களை அறிவடைக்கவா, இவ் தேவை யானவற்றை மாற்றியும் தயாரிக்கிறது. வீட்டுமனைகளின் தேர்தலை மீதப்படுத்தும் வகையில் உடனடி உணவுப்பதார்த்தங்களைத் தயாரிக்கக்கூடிய இயந்திரக் கட்டத்திற்கு வரவேண்டும். ஏற்றுமதி, இறக்குமதிப் பரிசீலிப்புப் பொருட்களின் அடிப்படையில் ஏனைய பயிர்களும் கூட நல்ல வரப்படுகளை அளிப்பினால், குறிப்பாக ஏற்றுமதிச் சந்தைகளுக்காகவும், உணவு ஆலைகளுக்கும், பொதி பண்ணுவதற்கும் உச்சமட்ட காரணத் தேவைகளை அங்கீகரிக்கும் அபிவிருத்தியில், பொருத்தமான தொழில் நுட்பமும், முகாமத்துமும் உடனடித் கற்றுடல் பற்றியும், ஏனைய அம்சங்களைப்பற்றியும் சிந்திக்க வேண்டியது அவசியமாகும்.

அரசாங்கமானது ஏற்றுமதி தேர்தல்களைக் கொண்டதும், விவசாய அடிப்படையைக் கொண்ட இறக்குமதிப் பரிசீலிப்புகளைக் கொண்டதான கைத்தொழில்களை விருத்தி செய்வதற்குப் பல்வேறு நடவடிக்கைகளை எடுத்துள்ளது. முதலீட்டு நிலப்பரணம், இயல்பின் விருத்தி, மொத்த விருத்தி வரல்களுக்கு ஆகியன முதலீட்டாளர்களுக்கு சிடைக்கக் கூடியதாகவுள்ளது. கூட்டு முயற்சி செய்தல், வெளிநாட்டு முதலீடு, தொழில் நுட்ப உட்பாய்ச்சல் போன்றவைக்கு ஊக்கம் அளிக்கப்படுகிறது. திட்ட முயற்சிகளுக்கு வந்தி நிதியுதவிகள் அளிப்பப்படுகின்றன. இத்தகைய முயற்சிகள் யாவும் கடுமையான தொழில் நுட்ப ஆற்றல், முகாமத்து ஆற்றல் என்பவற்றின் அபிவிருத்தியுடன் இணைக்கப்பட வேண்டியது அவசியமாகும். கைத்தொழில்களுக்கு அவற்றின் கடுமையான தொழில் நுட்பம் விருத்தியடைப்பதில் வேண்டியதொரு ஏனைய கைத்தொழில்களுக்கு பரிசீலிக்கப்பட்ட பொருத்தமான வெளிநாட்டுத் தொழில் நுட்பங்களை பரிசீலிக்கப்படும். விவசாய பதப்படுத்தும் கைத்தொழிலின் அபிவிருத்தியில்

தொழில் நுட்பங்களின் மாற்றங்கள், முகாமத்துமம் என்பன வற்றின் பங்குபற்றி இதுவரை அறந்திக் கூறப்படவில்லை. தற்சமயம், விவசாயப் பதப்படுத்தல்கும், கைத்தொழில் தொழிலாளர்கள் விடயங்களுக்கும் பொறுப்பான உயர்வுகள் பெற்று, பரிசீலிக்கப்பட்ட உத்தியோகத்தார் களுக்குத் தட்டுப்பாடு நிலவுகிறது.

இதுவரை யிதற்கு என்னும் இங்கு குறிப்பிடப்பட்டவை இவருயில் கூறக் கூடியவை யானும், அவற்றை எடுத்து இவருவானதன் அபிவிருத்தியில் ஒரு கணிசமான மட்டத்தினை அடைய வேண்டுமாயின் எமக்கு புதிய முயற்சிகள் அவசியமாக இருப்பதுடன், எழுது தேவைகளுக்கு ஒத்துப்போகக் கூடியவகையில் மாற்றத்தினை ஏற்றுக்கொள்ளும் விருப்பம் இருக்கவேண்டும். இது தொழில்கள் நிய குறிப்புகளை இங்கு குறிப்பிட விரும்புகிறேன்.

விவசாயப் பதப்படுத்தும் கைத்தொழிலின் அபிவிருத்திக்குப் பின்வருவன தேவையாகவுள்ளன.

- (1) குறிப்பாக ஏற்றுமதிச் சந்தை முயற்சிகளே ஏற்றுமதிப் படுத்தக் கூடிய அனுபவமுடைய,
- (2) உற்பத்தியின் தரம், பொதிபண்ணுதல் என்பவற்றோடு ஒத்துப் போகக்கூடிய கைத்தொழில் தொழில் நுட்பத்தினைத் தெரிதல்,
- (3) கூட்டு முயற்சிகள் மூலம் ஏற்படுத்தக் கூடியவின், பொருத்தமான தொழில் நுட்பத்தினை இறக்குமதி செய்தல்,
- (4) குறிப்பாக சிறிய, நடுத்தர அளவுக் கைத்தொழில்களுக்கு வேண்டிய கடுமையான தொழில் நுட்பத்தினை அளிப்பின் கொள்ளுபு, இவற்றிப்படுத்தல் என்பவற்றைப் பொறுத்த அளவுகளைச் செய்குதும், விருத்தி செய்தலும், இத்தொழில்களில் சிறு குறிப்பிடப்படுபவை பொருத்தமானதாகும்.

4.1 (அ) தொழில்நுட்ப ஏற்பாட்டமைக்கும், வர்த்தக வரம்புணர்ச்சிமுடிவடைந்துள்ள இடங்களில் இலாபத்தைக் குறைத்து, உருவம் ஆராய்ச்சிச் செயல்களையும், நேரங்களைவும் சீர்திருத்தக் கூடியவகையில், அரசு ஆராய்ச்சி நிறுவனங்கள், தனிவார்ப்புறையிலுள்ள கைத்தொழிலியக அறுபவம் கொண்ட ஆராய்ச்சியாளர்களால் பயன்படுத்த வேண்டும்.

4.2 (ஆ) தேவியர்தியலான அகத்தை ஒரு ஒழிப்பிட்ட கைத் தொழிலின் பிரச்சனிகளைத்தீர்க்கக் கூடியவகையில் ஏம். எஸ். எஸ். ஆராய்ச்சித் திட்டங்களும், டி. ஏ. எல். லி. ஆராய்ச்சித் திட்டங்களும் முடுக்கிவிடப்படக்கூடிய வகையில் பக்கிசுக் கழகங்களை உபயோகிக்க வேண்டும். வீடு தொண்டா பீடம், சூயத்திரவியல் பீடம், விவசாய பீடம், வைத்திய பீடம் ஆகியவை இந்த தோக்கத்திற்காக உபயோகிக்கப்படுவன. இவ்வுகும் கைத்தொழில் செயல்முறைகளில் நன்றாக அறியவாய் கொண்ட ஆராய்ச்சியாளர்களை நிகழ்காலமாக அனுப்பும்.

4.3 (இ) கைத் தொழில் செயல்முறை அறியவாய் கொண்ட ஆராய்ச்சியாளர்கள் மூலம் உலர்ந்த நனியார் கைத் தொழில்களிலும் உள்ள ஆராய்ச்சிகளையும், அறிஞர்களிலேயும் நேரத்தொள்ளக் கூடியவகையில் ஒரு திட்டம் தயாரிக்கப்பட வேண்டும். இவற்றில் நிதி வசதிகள் அவசியமானதாகும்.

4.4 (ஈ) கைத்தொழிலின் தொழில்துட்பார், உற்பத்திச் சிதன், முகாமைத்துவம் என வந்தியில் அபிவிருத்திக்கு வேண்டிய விவரங்களை செயல்களை அளிப்பதன் மூலம் கைத்தொழில் அறுபவம் கொண்டோர்களின் கோரிக்கைகளை இவ்வகையில் கைத்தொழிலின் விருத்தினை மூன்றேழாவது, ஆலோசனை வழங்குதலையும் உருவாகும் திசையில், நிதிகளையும் அறியவாய் கொண்ட அறுபவம்

பலமே அற்ற அறிஞர்களாகவே இருக்கின்றனர் என்ற பொதுவான நிலைமைகளை வெளிக் காட்டுவதற்காகவே இது தெரிவிக்கப்படுகிறது.

(5) பின்வருவனமூலம் விவசாயச் செயல்முறைகளை உட்கப்படுத்துவதற்கு, விவசாயத்துறை யினை விருத்தி செய்வதும்.

(5.1) இலாபக்கூடிய இடங்களில், சிறு தோட்டம், உபகண்டப் பயிர்களை, உயர் உற்பத்தித் திறன் கொண்ட வர்த்தகப் பயிர்ச் செய்க்காக்க மாற்றுவதும்.

(5.2) குறிப்பாக உயர் வகைய, இடைநிலை வகையப் பிரதேசங்களில், நியூமான் வகையில் மழைநீர் தம்மிடமிருக்கும் பயிர்களை, நீர்வாரணச் செயல்முறைக்கு மாற்றுவதும்.

(5.3) வெவ்வேறு இடங்களில் நன்றாக ஒழுங்கமைக்கப்பட்ட விவசாயச் செயல்முறைக் கைத் தொழில்களிலுள்ளது போல் (கோட்டை, ரப்பர், நெய்நூல் பொருள் ஆகியவற்றைப் போன்ற), சிட்டுவிடற் செயல்முறைப்படுத்தும் நிலைவர்கள், மத்திய தோட்டங்கள் போன்ற வற்றை அமைப்பதன் மூலம் பிரதேச நிலியலான ஆராய்ச்சி மூன்றேழாவது ஏற்கிடும் பல தரப்பட்ட பயிர்களை பயிடுவதற்கான விவசாய முறைகளையும் தள்ளுவதும் உள்ளன. ஆனால் இவை நாரின் பல திட்டங்களிலும் பற்றி இருந்த மானின், இவற்றைச் செயல்படுத்தும், கவனசெய்யப்படுத்துவதிலும், செயல்முறைநிகழ்வகளுக்கு இடம்வந்தால்தான் கஷ்டங்கள் உண்டு.

5.4 செயல்முறையினை இலாபகரமாகக் கூடியதும், உச்ச விளைவின் தரக்கூடியதும், செயல்முறைகளை இயக்குவதற்குக் கூடியதுமான விசேட வர்த்தகங்களை ஊக்குவிக்கும்.

இவ்வியக, உற்பத்திச் சிதன் போன்றதும், செல்வத்

தனை விருத்தியாக்குவதுமான விவசாயச் செயல்முறைக் கைத் தொழில் போன்ற துறைகளில் செயலாற்றுவதற்கு எனது சேவாதர பொறியினாளர்கள் முன்வரவேண்டும் என நான் விரும்புகிறேன். ஏனெனில் நான் இவ்வுகும் கூறியிருக்கும் இயல்புடையவை அடைவதற்கு தராதர மூலம் பொறியினாளர்களே தேவையாகவுள்ளனர். கைத் தொழில், தொழில்துட்பம் என்பவற்றைப் பொறுத்து இவ்வகையானது இன்னும் குழந்தைப் பருவத்திலேயே இருப்பதால், பொறியினாளர்கள் செயல்முறைகளிலும், அபிவிருத்திப் பண்ட நடவடிக்கைகளிலும் பற்றி நற்பட்டவர்களாக இருப்பதோடு, மீதியானவற்றை ஏனையோர் செயலாற்றுவதற்கு விடப்படுகிறது. எனவே தங்களின் பயிற்சி நடவடிக்கைகள் மூலம் இவ்வகைக்கு செயல்திறைப் பெருக்கக் கூடிய வகையில் பொறியினாளர் இப்பண்ட நடவடிக்கைகளில் தம்மை ஈடுபடுத்தி, முகாமைத்துவத்தில் நிர்வாகங்களை மேற்கொள்ளவும், நாட்டின் அபிவிருத்திமூலம் வெளிக் தீர்மான வழிகாட்டவும் சமயம் ஏற்பட்டுவிட்டது.

(28-ம் பக்கத் தொடர்ச்சி)
துறையில் நெய்க்கடையர் ஒன்றுக்கு 227 டி. லிராம் உரம் பாசிக்கப்பட்டுள்ளது. இது முன்னைய வருவதின் உரப்பாவகையை விடவும் 8 சதவீதம் அதிகமாகும். உர வகைகளின் விவரம் 1953 யேயிலிருந்து கீழ்க்கண்ட இரண்டு வருவதே உரப்பாவகை அதிகரிப்புக்கான காரணமாகும்.

நெய் பயித்துறைக்கான நிறுவனத்தியான கொடுக்கலிலும் விஞ்சி கர்ணப்பட்டது. குறிப்பாக, பிரதான நிறுவனக் கூடல் மூலம் இன்றைய மக்கள் வந்தி 1954/55 மகா போகத்துக்கு 3 கோடியே 53 லட்சம் ரூபா கடனை வழங்கியிருந்த போதிலும், 1955/56 மகா போகத்துக்கு 3 கோடியே 27 லட்சம் ரூபா கடனையே வழங்கியது.

சர்வதேச நிதியளிப்பும் மூன்றாம் உலகமும்

பொருளாதார ஒத்துழைப்புக்கும் அபிவிருத்திக் திட்டங்களின் தாபனம் வெளியீட்டுள்ள புள்ளிவிவரங்களின்படி, 1970ம் ஆண்டிலிருந்து 1977ம் ஆண்டு வரையும், 1977ம் ஆண்டிலிருந்து 1984ம் ஆண்டுவரையான இரு காலப்பகுதிகளில் மூன்றாம் உலக நாடுகளின் மொத்த வெளிநாட்டுக் கடன் மூலதனவசூலாக காலப்பகுதியில் 7,200 கோடி அமெரிக்க டொலர்கள் இருந்து 34,400 கோடி அமெரிக்க டொலர்களுக்கும் இரண்டாவது காலப்பகுதியின் மூலதனம் 81,000 கோடி அமெரிக்க டொலர்களுக்கும் அதிகரித்தது.

இத்தகர்ப்பதம் முடிவடையும் போது மூன்றாம் உலக நாடுகளில் சில கொடுக்கவேண்டிய படுகடனின் இலக்கங்கள் மூன்றாம் போதும் காணாத சூழல்களை அடைபடும். வங்கிகள் வழங்கமாக அவற்றின் மூலதனமும் பட்டியல் களின் விவரங்களை வெளியீடுவதில்லை. எனினும், வரலாற்று விழிகள் சர்வதேச பொருளியல் கழகம் 1983ம் ஆண்டில் நடத்திய பரிசீலனைப்பொன்றிலிருந்து, இவற்றின் அமெரிக்காவிலுள்ள ஐந்து நாடுகளில் (அர்ஜென்டினா, மெக்ஸிகோ, பிரேவில், வெனிசூலா, சிலி) அமெரிக்காவிலுள்ள (சுமார் 14,500 வங்கிகளில்) 13 மிகப்பெரிய வங்கிகள் வர்த்தக - சைத்தொழில் கடன்கள் வழங்குவதில் சம்பந்தப்பட்டுள்ளதன் அளவு தெரியவருகிறது.

அந்தப் பதின்புறம் வங்கிகளின் கூட்டுமொத்த மூலதனத்தில் சதவீதமாகக் கூடுதல்தெனில், மெக்ஸிகோவில் வங்கிகளின் பங்குகளின் பெறுமதியில் 73.8 சதவீதம் வரையுள்ள கடன்களை பிரேவில் நாட்டுக்கு வழங்கியுள்ளது. மேற்கூறிய திட்டம் நாடுகளின் விநியயத்தில் இந்தச் சதவீதம் 171 சதவீதத்திற்கு உயருவது மட்டும் வர்த்தக அபிவிருத்திக் திட்டங்களில்

கணக்கான புள்ளிவிவரங்கள்: அமெரிக்க வங்கி (பாங்க் ஒஃப் அமெரிக்கா) 168 சதவீதம்; செஸ் மன்ஹட்டன் வங்கி 154 சதவீதம்; மோரிகன் காரண்டி வங்கி 140 சதவீதம்; மறுபேக் சர்ஸ் ஹூஸ்டர் வங்கி 262 சதவீதம்; கெரிகல் வங்கி 170 சதவீதம்; கொன்டினண்டல் இக்விடென்ஸ் வங்கி 107 சதவீதம்; பாங்க்ஸ் டிரஸ்ட் 141 சதவீதம்; பஸ்ட் நெஷனல் சிகாகோ 134 சதவீதம்; செக்ஸியூரிட்டி வங்கி 82 சதவீதம்; வெல்ஸ் லாங்கோ 126 சதவீதம்; குரோக்கர் நெஷனல் 108 சதவீதம்; பஸ்ட் இண்டர்ஸ் டேட் 136 சதவீதம்.

இன்னொரு முக்கியமான அசாதாரண சம்பவம் கண்டு குறிப்பிடத்தக்கது. 1983ம் ஆண்டிலிருந்து 1984ம் ஆண்டு வரை அமெரிக்க வர்த்தக வங்கிகள் வழங்கியுள்ள "செயற்படாத" கடன்கள் 30 சதவீதத்திற்கு மேல் அதிகரித்துள்ளன - இந்த அதிகரிப்பு ஆன்டொன் டுக்கு 30 சதவீதத்திற்கு மேற்பட்டதாகும். "செயற்படாத" கடன்கள் என்றால், படுகடனாளிகள் திருப்பிச் செலுத்தவேண்டிய தகவல்களில் 90 நாட்களுக்குள் திருப்பிச் கொடுக்காத மூலதனக் கடன்களையும் வட்டியையும் குறிக்கும்.

புதிய கடன்கள்

1984ம் வருட வசந்த காலத்தில் அர்ஜென்டினாவின் வட்டி துண்டுகள் தொடர்பாக அந் நாட்டுக்கும் அதன் கொடுகடனாளிகளுக்குமிடையே நடைபெற்ற பேச்சுவார்த்தைகள், மூன்றாம் உலக நாடுகளின் படுகடன்களுக்கு மீண்டும் ஒரு கால அட்டவணை வர்த்தகம் மூலம் ஒரு புதிய கூட்டத்தாக்குறுதிக் கொள்கை, இதன்படி, செலுத்தவேண்டிய வட்டியில் ஒரு பகுதி செலுத்தப்படாததாக, ஒரு புதிய

ஜில்லி கூட்டி

கடனை வழங்க அமெரிக்க வர்த்தக வங்கிகள் ஒப்புக்கொண்டன. இது, 1984ம் வருடத்தில் மூன்றாம் உலக நாடுகளுக்கும் அமெரிக்காவுக்கும் இடையே ஒரு செங்குத்தான விழிப்புணர்வுக் காட்டுவதையும், அத்துடன் அனைவருக்கும் கடன்களில் ஒரு பகுதி "செயற்படாத கடன்களாக" இருக்கின்ற வரலாற்று அலை அறிக்கைவெண்டிய கூட்டாயத்தையும் தனித்தனியாக உயர்த்தி ஒரு உதவி, அதேசமயத்தில், கனத்த படுகடன் பணிகளின் நான்கு வத்தின் அமெரிக்க நாடுகள் - மெக்ஸிகோ, பிரேவில், வெனிசூலா, கொலம்பியா - வட்டிக்காகக் கொடுபட வேண்டிய தொகையின் இன்னொரு பகுதியை ஆர்ஜென்டினாவுக்குக் கடன் கொடுத்தன. இப்படிச் செய்வதில் அந்நாடுகள் எந்தப் பாரதாரமான அபாயத்தையும் பொறுப்பேற்கவில்லை. ஏனெனில், அர்ஜென்டினாவுக்கும் சர்வதேச நுணிய நிதியத்துக்குமிடையே ஐர் ஒப்பந்தம் ஏற்பட்டதற்குப்பின் அந்நாடுகளைய அந்நாடுகளுக்குக் கொடுக்க அமெரிக்கா உறுதி கூறியது.

மேலும், அமெரிக்க வர்த்தக வங்கிகளின் பேரேட்டில் கொலம்பியா வங்கிகளில் நடுத்தர வரிசைக் கடன்கள் நீண்டகாலம் கடன்வாரியமாதும் பேசுகிறதுள்ளன. அயர்லாந்தில் இருந்து வரலாற்றுக் கடன்கள் சம்பந்தமாகத் திருப்பிச் செலுத்தவேண்டிய தகவல்களை நாய திட்டமொன்றை இவ்வாறு செயற்படுத்தியது. அமெரிக்க வர்த்தக வங்கிகள் சர்வதேச நிதியளிப்பில் சம்பந்தப்பட்டுள்ள அளவுதான் வெளிக்காரக கடன்களின் சார்பில் நினைவுகூரக் கூடாது. இவ்வாறு, சர்வதேச பொருளியலில் வங்கிகளின் விளைவு நிதியளிப்பு அபாய கரமாக தென்று அதிகரித்த அளவு

வில் கருதப்படுகிறது. ருணன் குடும்பம், அமெரிக்க வர்த்தக வங்கிகள் தற்சமயம் அயல்தின் சுற்றுலா களில் ஒரு மடும் ஏற்றுத்தொழிலைக் காட்டுகின்றன. இவ்வகை அனை நவ்வளவு விகாரையில் சரத்தியமோ அல்லவளவு விலையில் திருத்தவேண்டும்.

மேலும், அமெரிக்க வர்த்தக வங்கிகள் மருத்தவகை நிதிக்களை அயலது வைப்புகளைத் தேடும் முயற்சி ஐரோப்பிய தொடர் சந்தகாரியும், ஐரோப்பிய யென் சந்தகாரியும் நியலும் நேர்த்த வகை வட்டி விவதவ்வீழ் தற் போதிருத்து வரும் மெருக்குதல் களை அறிமுகிவிற்றது. விஷயங்க ளின் தற்போளைய போக்கைக் கவனிக்குகிடத்து, அமெரிக்க வர்த்தக வங்கிகளில் ஐந்தொகைகளின் - தயாரிப்பில் ழுன்றும் உலக நாடுகளுடைய படுகடல்வளின் முக்கியத்துகை தற் குறைத்துவிடுகின்றனும் முடி தவளுரும்.

இத்தகைய ஒரு நிபாணமில், ழுக்கிய அமெரிக்கவர்த்தக வங்கிகளின் பங்குகள் 1988ம் வருடம் ஆகஸ்ட் மாதத்திலும் 1984ம் வருடத்திலும் நியூயார்க்கில் ஏற்பட்ட பங்குநாசல் கர்ணயின் பீட்டுமகளுக்கு கடனாக் கொயறி படாததில் ஆச்சரியமொன்று மிக்க. அமெரிக்கவர்த்தக வங்கிகளின் இலாபத்தன்மை இப்பொழுது மிகப் பொதுவாகச் சந்தேகிக்கப்படுகிறது. இதற்கு ழுன்றும் உலக நாடுகளுக்கு வழி கப்பட்ட கடன்களின் கழுத்தை நெரிக்கும் ஆபத்து மட்டும் காரணமல்ல. ஏனென்றும், அமெரிக்க வர்த்தக வங்கிகள் பெற்றோ வியம் துறாவினும் விவசாயத் துறாவினும் கூட அயலிட முடியாக் கடன்களை வதிநோக்கி யுள்ளன.

கொக்கியோ விழ்ச்சியுறாபம்

1982ம் ஆண்டு ஆகஸ்ட் மாதத்தில் கொக்கியோ அதன் நிதிக்கடப்பாடுகளை நிறைவேற்ற

முடியாத நிலையிருந்தபோது, சர்வதேச வங்கித் தொழில் முறையுடும் குறிப்பாக அமெரிக்க வர்த்தக வங்கிகளுக்கும் அபாய கரமாய உருவில் பவமுத்தல் உருவாயிற்று. மெக்ஸிகோ கொடுப்பனவுகளை இடை நிறுத்தி யுள்ளதென அறிவித்திருந்தால், அது சேன் மன்-ஹட்டன் வங்கியும் சிட்டி வங்கியும் மற்றும் பவ வங்கிகளும் உள்மையிலேயே வயங்கிராத் காமிவிட்டவென்ற அறிவிப்பதற்குச் சமயவிகுத் திருக்கும். இதில் இவ்வும் அதிக விஷயங்கள் தொக்கியிருக்கின்றன. கொன்றளண்டல் இவ்வீ ழுன்றின் வங்கி வங்கிராத்து நிலைமை காரிந்ததற்கும் பின்னர், கடந்த சில மாதங்களளாவே அமெரிக்க சமஸ்து கிளர்ல் வங்கி கடன்களுக்குப் பொறுப்பிற்றும் ஒரு வகை உத்தரவாடியாகச் சொல்லாற்றி வந்துள்ளது; இவ் விதமாக, ஆட்டங்கண்ட கடன்களுக்கு ஒரு கண்ணியத் தன் மையமை வழங்கியதுடன், கொடு கடன்களை வழங்குமாறு வங்கிக ழுக்கு வங்கிமுட்டியும் வந்தது.

1982ம் ஆண்டு செப்டம்பர் மாதத்தில் மலடபெற்ற சர்வ தேச நாசய நிதியத்திலும் உலக வங்கியிலும் 39வது பொழுது சமயக் கட்டத்தில் கவந்து கொண்டவர்களில் ஒரு திரு கொள்கையிலே ழுக்கிய அமெரிக்க வர்த்தக வங்கிகளின் நினைவை காணும் போக்கைக் குறித்தும் கவனிப்பாதிருந்த ழார். ஏனென்றும், அவர்களா ளடய கொடுகடல் தீழ்வளவகள் அமெரிக்க நாணயக் கொள்ளை யீ ழுக் கருணமயாகப் பாதிகப் பட்டுவருகின்றன.

அங்கட்டத்தில் பிரசன்ன மாபிகுத்த நிதி நிபுணர்களின் கருத்துப்படி, 1970களின் தகாய் தத்தில் அமெரிக்காவுக் சர்வ தேச நிதியளிப்பைத் தொடர்ந்து செர்வசில் ஏற்பட்ட முயிவு குறிப்பித் தக்கதாயிருந்தது. சர்வ தேச பெற்றீறு தொடர் கொடு கடன்களும், நெருக்கடியிலிருந்த பங்குக்களை நிபுணர்கள் வெளி

தாட்டுச் சந்தைக்கோத் தேடிய ழுலாநிபுறம் ழுன்றும் உலக நாடு களுக்கு வங்கிக்கடங்கள் பெரு மளவு அழிக்கப்பட்டதற்கும், ழுன்றும் உலக நாடுகளில் படுகடன் கள் தனியார் மயமாக்கப்படு வதற்கும் அடிக்கோவிபுள்ளன.

1980 களின் தொடக்கத்துக் குப் பின்னர், ழுன்றும் உலகக்குறி பாய்த்த தனியார் பணநிதி ஒரு விழ்ச்சி ஏற்பட்டது. 1982ம் ஆண்டில் வட்டிவிகிதங்கள் உயர் ந்த, வெளிநாட்டு வர்த்தகம் தேக்கமுற்றபோது பெற்றீறு தொடர்வகை விட்டத்தட்ட மளறி ந்துவிட்டன. இத்தம் காரணிக ழும், ழுன்றும் உலக நாடுகளில் கடலியைக் முடியா நிலையின் அதி கரிப்பும் அந்நாடுகளுக்குமேதிராக வர்த்தக மாற்றுகிறதவ்வளின் விச் சம் (மிகப் பெரும்பாலான களிப் பொருள்கள், விவசாயப் பொருள் வள உற்பத்திப் பொருள்கள் ஆகியவற்றின் கொள்வனவுச் சம் தியில் ஏற்பட்டுள்ள விழ்ச்சி) ஆகிய வலிணை ழுன்றும் உலக நாடுகளுக்குத் தனியார் பண மாற்றுகளை மந்தப்படுத்திவிட்ட ளன.

இவ்வீதமாக 1970ம் ஆண்டில் ழுன்றிருந்து 1988ம் ஆண்டு வரை எல்லாவற்றுக்கும் மேல் புதிய கைத்தொழில் - பெற்றீறுவியம் உற்பத்தி நாடுகளே, முக்கியமாக வரும்பாள் அடிப்படையில் இடை மடுவிழ்ள்ள நாடுகளை சர்வதேச வங்கிகளிடமிருந்து அதியாவலி யம் கொடுக்கக்களைப் பெற்றுள் ளன; அத்தடய் 1974ம் ஆண்டுக்குப் பின்பு, ழுப்படைப்புளும் கும் கொடுப்பவர்கள் வந்து ழேரு வதற்கு மீளையொள்ள இடை வெளியை நீர்ப்ப வர்த்தகக் கொடுகடன்களின் ழுண்டுதல் யும் பெற்றுள்ளன.

இத்தற்கு மேல் எதிர்வடயாக, வலிய நாடுகளில் கடன்களில் 80 சதவீதத்துக்கு மேற்பட்டவை அபிவிருத்திக்கான பொது உத வியிலிருந்தும், பொதுத்துறை வலிணை அளிக்கப்பட்ட ஆல்

குறுக்கால், தெலுங்கால் படுகடன்களும் படுகடனடப்பும 71-81
(அமெரிக்க டொலர்கள்ல தரவுகோக்களாகிலை % சிதெய்கள்)

	1974	1975	1976	1977	1978	1979	1980	1981	1982	1983
மொத்தம் படுகடள்	160.1	190.8	228.0	278.5	338.3	396.9	474.0	555.0	612.4	725.7
குறுக்கால் படுகடள்	22.7	27.3	33.2	42.6	49.7	58.8	85.5	102.2	112.7	130.5
தெலுங்கால் படுகடள்	138.1	163.6	194.9	235.9	288.6	338.1	388.5	452.8	499.6	595.2
அதற்குள் கோவைகள்										
ஏற்றுமதிகள் தொடர்பாக										
மொத்தம் படுகடள் சிதெய் 104.8	122.4	125.6	126.4	130.2	119.2	112.8	124.9	143.3	155.1	
மொத்தத் தேவிய உற்பத்தி										
தொடர்பாக தெலுங்கால் படுகடள் சிதெய்	21.8	23.8	25.7	27.4	28.5	27.5	27.6	31.0	34.7	42.1
படுகடனடப்புக்காக										
கொரும்பனடிகள்	22.1	25.1	27.8	34.7	60.3	85.0	78.2	94.7	107.1	125.2
படுகடனடப்புக் சிதெய்	14.1	16.1	15.3	15.4	19.0	18.0	17.8	20.4	23.8	26.8

வள உத்தரவாதம் செய்யப்பட்ட ஏற்றுமதிக்கு கொடுக்கக்கூடிய விலை வரலாகும். அபிவிருத்தி உதவிக்கான கமிட்டி, பொருளாதார ஒத்துழைப்புக்குள் அபிவிருத்திக்குள்ளான உதவியை ஆவியளவற்றதே சேர்ந்த அங்கத்தலர்களின் பங்காக உதவித் திட்டங்களிலிருந்து மிகவரிய நாடுகளில் கமார் 86 நாடுகளுக்கு அளிக்கப்படும் நேர்முக உதவியும், மறைமுக உதவியும் 1970ம் ஆண்டிலிருந்து 1981ம் ஆண்டு வரை இராட்டித்துவந்து - அதாவது அபிவிருத்தி உதவிக்கான கமிட்டியைச் சேர்ந்த அங்கத்தலர் நாடுகளின் மொத்தத் தேவிய உற்பத்தியில் 0.07 சதவிகிதத்திலிருந்து 0.08 சதவிகிதத்துக்கு அளிக்கிறது. 208 கோடி அமெரிக்க டொலர்கள்லிருந்து 605 கோடி அமெரிக்க டொலர்களுக்கு உயர்ந்துள்ளது. வளர்முதல நாடுகளுக்குச் சர்வதேச வங்கிகள் வழங்கியுள்ள கடன்களுக்குள் துப்புகளையில் இவ்வகை மிகச் சொற்பமாகும். ஏனென்றால் அக்கடன் தொகை 90,000 கோடி அமெரிக்க டொலர்களை விடாது நிர்வாகிகள் வழியுள்ளனர்.

மேலும், 1982ம் ஆண்டில், உலக வங்கி மூன்றாம் உலக நாடுகளுக்குச் சர்வதேச வங்கிகள் வழங்கும் கடன்களை: ஏற்றுமதி உற்பத்தியை எதிர்பு செய்வது

மேல், அதன்முதன்மை நிர்வகித்தவாரித்ததுடன், வறுமையை வளர்த்துப் போராடும் அதன் நோக்கத்தையும் காண்பட்டது. ஏனென்றால், மிகவரிய நாடுகளுக்கு வட்டியில்லாதகடன்களை வழங்குவதில் விசேட கவனம் செலுத்தும் அதன் விடையான சர்வதேச அபிவிருத்திச் சங்கத்திற்கு வழங்கப்படும் நிதிக்கான அது வெட்டியதுடன், கிண்டிசெட் (திட்டக்குழு) கடன்களையும் கூட்டு நிர்வாகிப்பியும் பொறுப்பை நினைவேற்றத் தளர்வுகளை தண்டிக்கும் விதிலைக் கொண்ட முறிகளை வெளியிடுவதிலும் பங்கு பற்றுவதன் மூலம் தனியார் வங்கிகளுக்கு அதிக இலாபவாயாகச் செயற்படவும் தொடங்கியது. சர்வதேச நாணய நிதியத்தில் பங்குபற்றும் மாதிரி உது, 1983ம் ஆண்டு பெர்ரவரி மாதத்தில், சர்வதேச நிதிகளைக் கடன் கொடுப்போரிடும் மூன்றாம் உலக நாடுகளின் தயரிக் கையை மீண்டும் ஏற்றுமதித்துவதற்காக, சர்வதேச நாணய நிதியம் நிதிக்கடன்களில் சிக்கிய வளர்முதல நாடுகளுக்கு விசேஷ ஏடுப்பு உதவியை (எல்.டி.ஆர்.) அதிகரிக்க உறுத்தி விட்டது. அதற்குப் படுவாக, மூன்றாம் உலக நாடுகளுக்கு மேலும் கொடுக்கடன்கள் வழங்குவதற்கு ஏற்புமது சீரமைப்புத் திட்டங்கள் வகுக்கப்பட வேண்டுமென்ப மிக விரைமம் பண்ணியது.

அமெரிக்க, ஜப்பானியப் பொருளாதாரங்கள் சற்று முன்னர் விவரிக்கப்பட்ட நிதி - நாணயக் கொத்தகிப்புமளின் மகதியில் சம்பந்தப்பட்டுள்ளன வென்ற சகய வங்கியாளர்களும் ஐரோப்பா கொள்கின்றனர்.

இவ்விரு துறைகளிலும் உள்ள நிலைமைகளையும் நடவடிக்கை மாட்டிக்கொடும் பரப்புவாகச் சார்ந்துத்துவதற்குள் ஒரு தியு சாதகியாகும், அது மேலும் காலத்தில் ஜப்பானும் அமெரிக்காவும் உலகப் பொருளாதாரத்தின் மீது அதிகம் செலுத்துவதற்கு அடிநிலைக்கும், எல்லாம், அதைவிட குறைவாகக் கட்டுப்படுத்தப்பட்ட, ஒரு விவகார விவக்துவது கடினமாகும். இவ்விளைவு உலகப் பொருளாதாரம் நினைகிவாதற்கும் அமெரிக்க டொலர்கள் விபநு மதிக்க ஒரு கொடிய விழ்ச்சி ஏற்படுவதற்கும் வழிகோலும்.

இக்கணம் ஒரு கமிட்டியின் மீண்டும் அமைந்துள்ள மூல குத்தியம் என்னவென்றால், அமெரிக்காவின் உதவி ஜப்பானின் வளர்ச்சியை மறு நினைக்கப்படும். இது 1985ம் ஆண்டிலிருந்து ஜப்பானும் ஐரோப்பாவும் அமெரிக்காவின் வளர்ச்சி மேலும் உறுது விழ்ச்சிக்குறிவதுவாதையும் ஐரோப்பாவின் வளர்ச்சி விவகார

நடுத்தரமாநிலப்பதையும் ஏடுத் துக்காட்டும்.

இப்போல் சீர்திருத்தம், அபிவிருத்தியடைந்த நாடுகளில் வளர்ச்சி வீதி தங்கள் உயர்வாயிருந்த போதிலும், உட்பலங்களில் இத்தகைய போக்கு மூன்றும் உலக நாடுகளின் பிரச்சினையைத் தீர்க்க உதவாது. இந்தக் காலடியை வில் அமெரிக்காவின் தலைநகரில் இலாஸாண்ட்ஸ் 1990ம் ஆண்டுக்குமிடையே கடன்பட்ட நாடுகளின் உயர்ந்த ஆற்றல் விசுவகளை அவற்றின் 1879ம் வருடம் மட்டத்துக்குக் குறைக்கமுடியும்.

இவ்வாறும் சர்வதேச கொடுகடவர்களை நிர்வகிப்பதன் விளைவாக மூன்றாம் உலக நாடுகளின் வளர்ச்சி வீதிதம் சராசரி வீதி மாறியிருக்கும் - அது 1885ம் ஆண்டிலிருந்து 1 சதவீதத்திலிருந்து 1987ம் ஆண்டில் 1 சதவீதம் வரை வீச்செல்லவில்லை கொண்டு குக்கும். எனினும், இவ்வளர்ச்சி வீதிதங்கள் வெவ்வேறு பிரதேசங்களில் குடியிடையே கடுமையாக மாறும். இவ்வளர்ச்சி வீதிதம் தசாப்தத்தின் முடிவுவரை கழிப்பர்வாழ் ஆபீரீக்கா எதிர்மறையான அல்லது பூச்சிய வளர்ச்சியையே காட்டும். மெக்ஸிகோவைத்தவிர எந்திர அமெரிக்க நாடுகள் விஷயத்திலும் அதுவே உண்மையாயிருக்கும். அமெரிக்காவுடனும், ஐப்பாடுநெருக்கிய உறவு கொண்டுள்ள மற்றும் நாடுகளுடனும் நெருக்கமான தொடர்புகளைக் கொண்டிருக்கும் மெக்ஸிகோவினும் அதன் வளர்ச்சி வீதிதத்தை நிலையாக 2 சதவீதத்திற்கு மேல் வைத்திருப்பது சாத்தியமாகவாம்.

இது போன்ற ஓர் உபாஸ் புரீக்கான ஒரு புதிய நியாய ஏற்பாட்டுடனே அல்லது மூன்றாம் உலகக்கான ஒரு மார்க்கல் திட்டத்துடனே எத்தகைய தொடர்பும் கொண்டதல்வ. அடுத்த வெவ்வேறுகளுக்குச் சராசரியாக 2.5 சதவீதம் வளர்ச்சி வீதிதத்தை ஐப்பாறும், அமெரிக்காவும் கூட்டாகக் கொண்டிருக்கும் நிலையும்,

குறைந்த வட்டியிலும் கொடுகடவர்களுக்குப் படுகடவர்காரர் களுக்குமிடையேவான உறவில் இப்போதுள்ள நிலையையே தொடர்ந்து வைத்திருக்கும்படி பது திண்ணம். மூன்றாம் உலக நாடுகளின் சர்வதேச படுகடவர்கள் துண்டுதுண்டாகக் கால அட்டவர்களை மீண்டும் தயாரிப்படுவதன் மூலமாகவே தொடர்ந்து தீர்வடிக் கப்பட்டுவரும். நிதிக்கஷ்டங்களில் உழையும் நாடுகளின் மீது சர்வதேச நாணய நிதியத்தின் நெருக்குதல்கள் தளர்ந்து விடா. இது அமெரிக்க வங்கிகளுக்கு நிதியம் பயமுறுதல்கள் அகற்றிவிடாது. ஆனால், இது அமெரிக்க வங்கிகள் தனித்தனி நாடுகளுடன் மட்டும் கொடுக்கல் வாங்கல்களை வைத்திருக்கும்படி கட்டுப்படுத்தினும் எனவே, கொடுகடவர்களின் அளவைப் பங்கீடு செய்வதன் மூலம் நிதியை சமாளிக்கப்படும்.

1984ம் வருடம் ஜூன் மாதம் காட்டிலெனவில் நடைபெற்ற இவத்தின் அமெரிக்க நாடுகளின் காநாடும் 1984ம் வருடம் செப்டம்பர் மாதம் நடைபெற்ற சர்வதேச நாணய நிதியம், உலக வங்கி ஆசிரியத்தின் கூட்டங்களும், வெளிநாட்டுப் படுகடவர்கள் சம்பந்தமாக ஜல்வெரு நாட்டுடனும் தனித்தனி வாகப்பெச்சுவார்த்தைகள் நடத்தும் விஷயத்தை மீண்டும் திறக்கவில்லை. எனினும், தனித்தனி வாகப்பெச்சுவார்த்தைகள் நடத்துவதற்குரிய ஓர் அடிப்படையாகப் பயன்படுவதற்கு ஓர் ஆதார ஆலமை தயாரிக்கப்படுவதெனிய மென்று முதன் முறையாக அம்மகநாடுகள் சட்டிக் காட்டின. இது அடிப்படக் கொள்கைகள் விதிக்கப்பட்டன: நடுத்தரமான தீர்வொன்றைக் கண்டுபிடிப்பதற்கான பொறுப்பைச் சகவதாயினும் பகிர்ந்து கொள்ளுமா: ரீட்சிக்குரிய கஷ்ட சாத்தியமான பிரயாசமும் சம அளவில் பகிரப்படவேண்டும்; அம்மக நாடுகளில் சமுதாயத் தவர்களில் பெருந்தொகைகளை மூன்றாம்

உலக நாடுகளின் வெளிநாட்டுப் படுகடவல் பிரச்சினையை ஓர் அரசியல் பிரச்சினையாகக் கருதினர்.

எனினும், மூன்றாம் உலக நாடுகளில் ஜல்வெரு அல்லது ஜல்வெருக்கு மேற்பட்டவையோ சம்பந்தப்பட்டதும் கடந்த காலத்தில் செலுத்தப்பட்டிருக்க வேண்டிய கடன்களை அல்லது வட்டியோ சம்பந்தப்பட்டதுமேல் அமெரிக்க வங்கிகளில் ஜல்வெரு அல்லது ஜல்வெருக்கு மேற்பட்டவற்றிலோ 1985ம் ஆண்டில் அல்லது 1986ம் ஆண்டில் ஒரு மொத்த நெருக்கடி ஏற்பட்டால், அமெரிக்க அரசாங்கம் சர்வதேச நாணய நிதியத்தின் நடவடிக்கைகளில் தலையிடக்கூடும். அப்போழுது, சம்பந்தப்பட்ட நாடு ஒரு மீட்டிங் திட்டத்தைக் கைக் கொள்ளும் நிபந்தனையிடு அத் நாடு ஒரு கட்டுப்பெறும், அத் துடன், இறுதிப் பகுப்பாய்வு அமெரிக்க அரசாங்கம் சர்வதேச நாணய நிதியத்துக்கு ஆதரவாக நிற்கும் அல்லது அதன் கடன் களுக்கு மறு நிதியளிப்புச் செய்வதற்காகக் கடன்வழங்க அளவு அனுமதிக்கும். இதைக் கவனிக்குமிடத்து, சர்வதேச நாணய நிதியத்துக்கு அமெரிக்க "கொட்டா" அதிகரிக்கப்படுவதற்கு பகிர்ந்து கொள்ளவேண்டுமென்று அமெரிக்க காங்கிரஸ் (ஜனப்பிரதி நிதி கள்சபை) செய்த முடிவில் அர்த்தபடி தெளிவாகும். கொடுப்பனவுகள் இடைநிறுத்தம் செய்யப்படுவதற்கு அர்த்தகாலகால ஒரு நிலையை மூன்றாம் உலக நாடுகளில் தோன்றுவதை அனுமதிக்க அமெரிக்க வர்த்தக வங்கிகளைப் போலவே அமெரிக்க அரசாங்கமும் விருந்துவில்லை.

இவ்வீதமாக, ஆகக் கூடிய அளவுக்குக் கடன்பட்டுள்ள நாடுகளுக்கு மறு நிதியளிப்புக்கான தேவைகள் கிரயமாகப் பூர்த்தி செய்யப்படுகின்றன. உண்மையில், இச் சூத்திர முறையின் செயற்பாட்டுக்கு எந்த வரை யறையுமில்லை. மூன்றாம் உலக நாடுகளில் மூன்றாம் உலகத் தடுப்பு விசையுமில்லை.

மக்கள் வங்கி ஒரு சமூகப்பணித் திட்டமாக "பொருளியல்-நோக்கை" வெளியிடுகின்றது. பாரபட்சமற்ற பரிசீலனைகள், கருத்தாழமிக்க கல்நூலாயாடல்கள் என்பன மூலம் பொருளாதாரத்திலும் பொருளாதார அபிவிருத்திப் படிமுறையிலும் ஆர்வத்தினை உண்டாக்கி அறிவினை வளர்ப்பதே எமது குறிக்கோளாகும். நாட்டின் மிக முக்கியமான சமூக, கலாசாரத் தேவைகள் குறித்து வங்கியின் வளங்கள் பயன்படுத்தப்படும் பல்வேறுபட்ட திட்டங்களில் இதுவும் ஒன்றாகும்.

மேலும், மக்கள் வங்கி, நாடெங்கணும் சிதறிக் காணப்படும் 200 க்கும் அதிகமான அதன் கிளைகள் மூலமும், சுமார் 550 கூட்டுறவுக் கிராமிய வங்கிகள் மூலமும், கடற்றொழில் வங்கிகள் மூலமும் விரிவான சகல வங்கிச் சேவைகளையும் வழங்கி வருகின்றது. உலகெங்கணுமிருக்கும் முகவர்கள், பிரதிநிதிகள் என்போரின் உதவியுடன் சர்வதேச வர்த்தகம், கெட்டுப்பளவுகள் என்பன குறித்த சகல அம்சங்களையும் வங்கி மேற்கொண்டு வருகின்றது.

பிரதி விட ரூ. 3-50

வருட சந்தா ரூ. 40-00

**பொருளியல்
நோக்கு**

**மக்கள் வங்கியின் ஆராய்ச்சிப்
பகுதி வெளியீடு**