


வாரீகை வாரீவை - 2011

வருடாந்த அறிக்கை - 2011

ANNUAL REPORT - 2011



கலாவை வரீவை சலாவை

சிலாபம் பெருந்தோட்ட நிறுவனம்

CHILAW PLANTATIONS LTD



වාර්ෂික වාර්තාව -2011



හලාවත වැවිලි සමාගම சிலாபம் பெருந்தோட்டநிறுவனம் CHILAW PLANTATIONS LTD



ප්‍රධාන කාර්යාලය:

හලාවත වැවිලි සමාගම

'කප්රක සෙවන' හෝ 165, පුත්තලම් පාර, හලාවත - 61000.

දු.ක අංක : 032 5741273, 032 5741260

ෆැක්ස් : 032 2222162, 011 5577992

සභාපති : 011 5 731414

සමනාධිකාරී : 011 5 741904

විද්‍යුත් තැපෑල: cplmkt@sltnet.lk , cpl2@mobitelnet.lk

ආයතන සංස්ථාපන අංකය : N(PBS/CGB) PB 703

අන්තර්ගතය

	පිටු අංක
ආයතනික තොරතුරු	01
හලාවත වැවිලි සමාගමේ දැක්ම, මෙහෙවර සහ වටිනාකම්	02
පොල් වගාවේ හා සී.ස. හලාවත වැවිලි සමාගමේ ඓතිහාසික වර්ධනයේ අවස්ථා	03
විමසුම - (සභාපතිතුමා/ප්‍රධාන විධායක නිලධාරී)	04-08
අධ්‍යක්ෂකවරුන් ගේ සාරාංශගත ඒකාබද්ධ මූල්‍ය වාර්තාව	09
හලාවත වැවිලි සමාගමේ අධ්‍යක්ෂ මණ්ඩලය	10
මූල්‍ය විමසුම	11-15
පොල් වගාව විද්‍යාත්මක කළමනාකරණය සහ සංවර්ධනය කිරීම	16-18
ආයතනික පාලන ප්‍රකාශණය	19
අධ්‍යක්ෂක වරුන්ගේ වගකීම් ප්‍රකාශණය	20
විගණන වාර්තා සහ මූල්‍ය වාර්තා	
<ul style="list-style-type: none"> • ස්වාධීන විගණක වරුන්ගේ වාර්තාව • ශේෂ පත්‍රය • ආදායම් ප්‍රකාශනය • ස්කන්ධ වෙනස්වීමේ ප්‍රකාශනය • මූල්‍ය ගලන ප්‍රකාශනය • ආයතනික තොරතුරු • සටහන් 	21 22 23 24 25 26-33 34-49
අධ්‍යක්ෂක මණ්ඩලය සහ ජ්‍යෙෂ්ඨ කළමනාකාරිත්වය	50-51
වීසී (20) වැදෑරුම් විද්‍යාත්මක සංවර්ධන වැඩසටහන - හ.වැ.ස.	52-53
වාර්ෂික මහා සභා රැස්වීම් දැනුම් දීම	54
පෙරකලාසී පත්‍රය	55-56

හලාවත වැව්ලි සමාගම ආයතනික තොරතුරු

- සමාගමේ නාමය : හලාවත වැව්ලි සමාගම
- ලියාපදිංචි කාර්යාලය : අංක 165, පුත්තලම පාර, හලාවත. 61000.
- ප්‍රධාන කාර්යාලය : 'කප්රුක සෙවන',
අංක 165, පුත්තලම පාර, හලාවත. 61000.
- අගනුවර කාර්යාලය : 'ජනවතු පියස',
අංක 320, ටී.බී. ජයා මාවත, කොළඹ 10.
- සංස්ථාපනය කළ දිනය : 1992 ජූනි 11 වන දින
- සමාගම් ලියාපදිංචි අංකය . : පීබී 703 (නව අංකය: 2007 අංක 7 දරණ නව සමාගම් පනත)
එන්(PBS/CGB)122 (පැරණි අංකය: 1982 අංක 17 සමාගම් පනත)

2011 දෙසැම්බර් 31 දිනට අධ්‍යක්ෂක මණ්ඩලය :

- | | | |
|------------------------------|---|---|
| ආචාර්ය සුනිල් ජයසේකර | - | සභාපති හා ප්‍රධාන විධායක නිලධාරී |
| ඒ.ඇම්. වන්දුපාල මයා | - | විධායක අධ්‍යක්ෂක - සාමාජික |
| කේ.ඒ. ශාන්ත ආර්. ඩයස් මහතා | - | ක්‍රියාකාරී අධ්‍යක්ෂක |
| ප්‍රියන්තනි ලියනගේ මිය | - | අධ්‍යක්ෂක මණ්ඩල සාමාජික හා භාණ්ඩාගාර නියෝජිත ජ්‍යෙෂ්ඨ කළමනාකරු, PED, භාණ්ඩාගාරය |
| එස් වන්දා එස් ප්‍රනාන්දු මයා | - | සාමාජික, විශ්‍රාමික පොලිස්පතිතුමා (IGP) |
| ඩී.ඒ.ඩී. රුවන් දනන්සූරිය මයා | - | සාමාජික විශ්‍රාමික නියෝජ්‍ය අධ්‍යක්ෂක, ශ්‍රී ලංකා මහවැලි අධිකාරිය |
| අයි. මහේෂ් ආර් විදානගමගේ මයා | - | සාමාජික |
| එම්.එස්.එම්. සකාචුල්ලා මයා | - | සාමාජික |

- බාහිර විගණකවරු : අයියර් සහ සමාගම
වරලත් ගණකාධිකාරීවරු
'වාටර් හවුස්',
අංක 65/2, ශ්‍රීමත් වික්‍රමපලම් ඒ ගාඩිනර් මාවත, කොළඹ 02
- බැංකුකරුවෝ : ලංකා බැංකුව
මහජන බැංකුව
- ලේකම්වරු : සීමාසහිත කෝපරේට් ඇඩ්වයිසරි සර්විසස් (පුද්ගලික) සමාගම
අංක 47, ඇලෙක්සැන්ඩ්‍රා පෙදෙස,
කොළඹ 07.

අප හලාවත වැවිලි සමාගමේ

දැක්ම

වඩාත් විද්‍යානුකූලව හා ලාභදායීව පාලනය කරනු ලබන ශ්‍රී ලංකාවේ හොඳම පොල් ආශ්‍රිත වැවිලි සමාගම බවට පත්වීම.



මෙහෙවර

පොල් වගාවේ සම්පත් හා වත්කම් විද්‍යාත්මක හා වාණිජ සංවර්ධනය තුළින් වැඩි ලාභ සහිත ඵලදායීත්වයක් සහිතව දැඩි උනන්දුවක් ඇති කැපවූ සේවක පිරිසක් තුළින් වත්මන් මෙන්ම අනාගත සියලු කොටස්කරුවන්ට වාසි අත්වන අන්දමින් ‘ආසියාවේ ආශ්චර්ය’ ලෙස අප ශ්‍රී ලංකාව පත් කිරීමේ ව්‍යායාමයේ කොටස්කරුවන් වීමට.

වටිනාකම්

අප

- අගයන්නෙමු : අවංකත්වය, විවෘතභව, එකමුතුභව, කැපවීම, විනයගරුකභව හා කාලානුගතීකත්වය.
- ගරු කරන්නෙමු: රහස්‍යභාවය, නිදහස්භව, විනිවිදසුභව හා අධ්‍යාත්මිකතාවය.
- උතුම් කොට සලකන්නෙමු: නව්‍යකරණත්වය, සුදුසුකම්ලාභීත්වය හා කුසලතා පිරිනු වෘත්තියවේදීත්වය.
- ජය ගන්නෙමු: කාර්ය මණ්ඩලයේ නායකත්වයන් මගින් ඉලක්ක දිනා ගැනීම, බලගැන්වීම හා උනන්දුවීම.
- ශක්තිමත් කරන්නෙමු: කාර්ය මණ්ඩල මානව සම්පත් සංවර්ධනය.
- සලකන්නෙමු: තර්ජන හා ගැටලු, අභියෝග හා අවස්ථාවන් ලෙස.
- උත්සුක වන්නෙමු: ගරුත්වයට ලක් වීමට හා පිළිගැනීමට ලක් වීමට.
- කටයුතු කරන්නෙමු: අත්‍යාවශ්‍ය හා ඉල්ලුමක් ඇති අය බවට පත්වීමට.
- සතුටු වන්නෙමු: අපගේ පොල් කර්මාන්තය වැඩිදියුණු කරමින් අපගේ මව්බිමට සේවය සැලසීම මගිනි

පොල් වගාවේ හා හලාවක වැවිලි සමාගමේ ඓතිහාසික වර්ධන අවස්ථා

පොල් (*Cocos nucifera L., Arecaeae - Palmae*): දකුණු ආසියාවේ හෝ මධ්‍යම ආසියාවේ උපත.

ශ්‍රී ලංකාව: රාවනා රජු, කුවේනි සමඟ විජය රජු තැඹිලි වතුර පානය. දුටුගැමුණු රජු (161- 137 BC) පොල් රා, මහාවංශය (අග්බෝ රජු 11 - 589 AD) පොල් වැලිගම සිට දෙවුන්දර දක්වා වගා කර ඇත.

1658 ලන්දේසි ඇල: කොප්පරා ප්‍රවාහනය: හලාවත - පුත්තලම සිට කොළඹ දක්වා අපනයනය සඳහා : ප්‍රධානම තෙල් සැපයුම ලෙස.

1898 පලුගස්වැව වත්ත (අක්කර 1,800. විශාලතම තනි පොල් වතු ඒකකය)

1974 ඉප්‍රකො (ඉඩම් ප්‍රතිසංස්කරණ කොමිසම). විශාල වගාවන් (අක්. 50) ජනතා සන්තක කර ඉප්‍රකො වෙත පවරන ලදී. (1972 අංක 1 දරණ ඉඩම් ප්‍රතිසංස්කරණ නීතිය)

1976 ජනවසම (ජනතා වතු සංවර්ධන මණ්ඩලය). ජනවසම හා ශ්‍රීලංකාවැසං වෙත සියලුම වගාවන් පවරන ලදී. (1972 අංක 11 දරණ රාජ්‍ය කෘෂිකාර්මික සංස්ථා පනත; ගැසට් පත්‍රය අංක 199/1M 1976 පෙබ. 06 වන දින).

ජනවසම IV (හලාවත - පුත්තලම පොල් වතු). ජනවසම V (කුරුණෑගල - කොළඹ වතු)

1992 ජූනි 11 දින හවැස පිහිටුවන ලදී. (හලාවත වැවිලි සමාගම: **N(PBS/CGB) 122**). 1982 සමාගම් පනත)

(1987 අංක 23 දරණ රාජ්‍ය සංස්ථා හෝ රජයට අයත් ව්‍යාපාරික ආයතන රාජ්‍ය සමාගම් බවට පත් කිරීමේ පනත)

හවැස : පුත්තලම -හලාවත පොල් වතු (අක්කර 14,706). කුවැස කුරුණෑගල කුරුණෑගල ගම්පහ (අක්. 13,476).

1992 ජූනි 11 : හවැස කළමනාකාරිත්වය පුද්ගලිකරණයට ලක් කිරීම : කළමනාකරන නියෝජිතයා: සීමා. වයඹ වැවිලි (පුද්.) සමාගම (WPPL)

පුද්ගලික කළමනාකරන නියෝජිතයාගේ කළමනාකරන ගාස්තුව ලාභ කොටස් පදනමේ ප්‍රතිශතය මත පදනම් විය. WPPL (1992 ජූනි 18 - 2008 මැයි 31): සභාපති - හලාවත වැවිලි සමාගම වයඹ වැවිලි පුද්ගලික සමාගම: බර්ට් සිල්වා මයා

කළමනාකරණ අධ්‍යක්ෂක - වවැස & හවැස: ඩබ්.එල්. බොස්ට්‍රා **2008** මැයි **31** දින වයඹ වැවිලි පුද්ගලික සමාගම පුද්ගලික කළමනාකරන ගිවිසුම අහෝසි කරන ලදී. (කළමනාකරන ගිවිසුම කලින් අවසන් කිරීම නිසා හලාවත වැවිලි සමාගම ඉතිරි මුදල් වලින් රු. මිලි. 124 ක වන්දියක් වයඹ වැවිලි පුද්ගලික සමාගම වෙත ගෙවන ලදී.)

2008 මැයි **31** → රාජ්‍ය කළමනාකාරිත්වය : හවැස ක්‍රමෝපායික රාජ්‍ය සතු ආයතනයක් (SSOE) ලෙස පිහිටුවීම.

සභාපතිවරු : ජනවසම (ජනතා වතු සංවර්ධන මණ්ඩලය - මධ්‍යම අධ්‍යක්ෂක මණ්ඩලය :

1976)

- 1976 - 1977 කේ.එච්.ජේ. විජේදාස මහතා, සභාපති - ජනවසම
- 1978 - 1988 පී.ආර්. සෙනෙවිරත්න මහතා, සභාපති - ජනවසම
- 1988 - 1993 එම්.ඒ.එල්. පෙරේරා මහතා, සභාපති - ජනවසම

සභාපතිවරු: ජනවසම අධ්‍යක්ෂක මණ්ඩලය IV (හලාවත: **1977**)

- 1977 - 1983 ජී. අමරසිංහ මහතා, සභාපති - ජනවසම අධ්‍යක්ෂක මණ්ඩලය IV (හලාවත)සහ V (කුරුණෑගල)
- 1983 - 1990 ලක්ෂ්මන් රත්නවීර මහතා, සභාපති - ජනවසම අධ්‍යක්ෂක මණ්ඩලය IVසහV
- 1990 - 1992 ෆෙරෝස් දී අල්වීස් මහතා, සභාපති - ජනවසම අධ්‍යක්ෂක මණ්ඩලය IV (හලාවත)
- 1992** ජූනි **11**: 1982 සමාගම් පනත යටතේ හලාවත වැවිලි සමාගම පිහිටුවන ලදී. එන්(PBS/CGB)122, .

සභාපතිවරු : හ.වැ.ස (හලාවත වැවිලි සමාගම: **1992** ජූනි **11** පිහිටුවන ලදී.)

1992 ජූනි **11** සිට **2008** මැයි **31** දක්වා : සීමා. වයඹ පුද්ගලික වැවිලි සමාගම මගින් පුද්ගලික කළමනාකාරිත්වය
2008 මැයි **31** සිට : හලාවත වැවිලි සමාගම සභාපති/ ප්‍රවීනි තනතුර සමඟ නැවත රජයේ කළමනාකාරිත්වය වෙත

- 1992 - 1997 ආර්.එස්. ජයරත්න මහතා සභාපති - හවැස සහ ලේකම් - වැවිලි කර්මාන්ත අමාත්‍යාංශය
- 1997 - 1998 ඩික්සන් නිලවීර මහතා සභාපති - හවැස සහ ලේකම් - MPI
- 1998 - 2000 එම්.එල්. මොහිදීන් මහතා සභාපති - හවැස සහ ජනාධිපති මහලේකම් කාර්යාලය
- 2000 - 2003 කේ.ඒ.එස්. ගුණසේකර මහතා සභාපති - හවැස සහ ලේකම් - MPI
- 2003 - 2004 වයි.ජී. විරේරත්න මහතා සභාපති - හවැස සහ අතිරේක ලේකම් - MPI
- 2004 - 2006 එස්. අබේවික්‍රම මහතා සභාපති - හවැස සහ ලේකම් - MPI
- 2006 ජූලි 23 - 2008 මැයි 31 පී. ජයසිංහ මහතා සභාපති - හ.වැ.ස
- 2008 මැයි 31 - 2010 මැයි 17 පී. ජයසිංහ මහතා සභාපති සහ ප්‍රධාන විධායක නිලධාරී - හ.වැ.ස
- 2010 මැයි 18 - ආචාර්ය සුනිල් ජයසේකර මහතා සභාපති සහ ප්‍රධාන විධායක නිලධාරී - හ.වැ.ස

සභාපතිතුමා හා ප්‍රධාන විධායක නිලධාරී

අප වාර්තාව 2011 හලාවත වැවිලි සමාගමේ අධ්‍යක්ෂක මණ්ඩලය වෙනුවෙන්, 2011 වසර සඳහා වාර්ෂික වාර්තාව සමඟ විගණන මූල්‍ය ප්‍රකාශන ඉදිරිපත් කිරීම පිළිබඳව සතුටට පත් වෙමි.

අප සමාගමේ සමස්ත ලාභ ප්‍රමාණය පසුගිය වසරට (2010) වඩා සාපේක්ෂව සුළු වශයෙන් වැඩි වූ අතර, පුත්තලම දිස්ත්‍රික්කයේ වියළි කලාපීය ප්‍රදේශවල අපගේ පොල් වතු බොහොමයක් පිහිටා තිබෙන නිසා පසුගිය වසර දෙක තුළ පැවති දැඩි නියඟය නිසා පොල් නිෂ්පාදනය දරුණු ලෙස හානියට ලක්වීම සිදු විය.

කළමනාකාරිත්වය සහ අමාත්‍යාංශය:

අදාළ වර්ෂය තුළ, අප සමාගම ඇතුළුව පොල් පර්යේෂණ ආයතනය, පොල් වගා කිරීමේ මණ්ඩලය, පොල් සංවර්ධන අධිකාරිය හා කුරුණෑගල වැවිලි සමාගම වැනි සියලු පොල් වලට අදාළ ආයතන ඒකාබද්ධ කරමින් 2010 නොවැම්බර් 26 වන දින පිහිටුවනු ලැබූ පොල් සංවර්ධන හා ජනතා වතු සංවර්ධන යන නව අමාත්‍යාංශය තුළ පොල් ක්ෂේත්‍රයේ බොහෝ අතිරේක ඵලයන් ජණනය කරමින් ක්‍රියාත්මක විය.

නව අමාත්‍යාංශයේ මගපෙන්වීම මත අප සමාගම ආදායක කාර්ය සහ ක්ෂේත්‍ර කාර්ය මණ්ඩලය සාමාජිකයන් හා නව අධ්‍යක්ෂක මණ්ඩලය විසින් සැකසූ විසි වැදැරුම් විද්‍යාත්මක පොල් ආශ්‍රිත වැවිලි සංවර්ධන වැඩසටහන මත පදනම් වූ උපායශීලී ආයතනික සැලැස්ම (2010/2011-2015) සකසා 2010 ජුනි මස සිට ක්‍රියාවට නංවන ලදී. එය පොල් සංවර්ධන හා ජනතා වතු සංවර්ධන අමාත්‍යාංශය මගින් ඉදිරිපත් කර ඇත. 2011-2016 ජාතික පොල් ක්ෂේත්‍ර වැඩසටහන වන “කප්රුක නවෝදය” ට සමගාමීව සකසා කටයුතු කෙරිනි.

වර්ෂය තුළදී, සභාපති සමඟ අධ්‍යක්ෂක මණ්ඩලය හා ජ්‍යෙෂ්ඨ කළමනාකාරිත්වය 2011 මාර්තු මස 23 පැවති ශ්‍රී ලංකා ප්‍රජාතන්ත්‍රවාදී සමාජවාදී ජනරජයේ පාර්ලිමේන්තුවේ පොදු ව්‍යාපාර පිළිබඳ කාරක

සභාවේ විමර්ශනයට සහභාගී විය. කළමනාකාරිත්වය, සංවර්ධනය, මුදල්, විගණන වාර්තා යනාදියට අදාළ වැඩසටහන් එම කාරක සභාවේ අවධානයට යොමු කෙරුණු අතර,

විශේෂයෙන් නව අධ්‍යක්ෂක මණ්ඩලය විසින් අරඹා ක්‍රියාවට නංවමින් පවතින විද්‍යාත්මක පදනමක් ඇතිව කෙරෙන පොල් සංවර්ධන වැඩසටහන් අගය කිරීමට ලක් විය. තවද, වසර 1898 අරඹන ලද දැනට සමාගම සතුව ඇති දිවයිනේ විශාලතම තනි පොල් වගාව වන පලුගස්වැව වතුයාය පිරික්සීමේ අදහස්ද පල කෙරිනි.

පාර්ලිමේන්තුවේ නීතිපතා පැවැත්වෙන උපදේශක කාරක සභා රැස්වීම් වලටද කළමනාකාරිත්වය සහභාගී වී ඇති අතර එහිදී අප සමාගමට අදාළව කිසිදු ගැටලුවක් පැන නැගී නැත. 2011 පෙබරවාරි 4 සිට 10 දක්වා මොණරාගල පැවති ජාතික සංවර්ධන ප්‍රදර්ශණය වන “දැයට කිරුළට” අදාළව, අමාත්‍යාංශ වැඩසටහන් යටතේ, අපගේ වතු තුළ භාවිතා කරන උපකරණ හා තාක්ෂණයන් සමඟ පෝල් ගස් නගින යන්ත්‍රයද ප්‍රදර්ශණය කරමින් අප සමාගමද ක්‍රියාකාරීව සහභාගීවීමෙන් පොල් වගාවේ නිරතවන්නන් හා පොදු ජනයා තුළ විශාල උනන්දුවක් හා ජනප්‍රියතාවයක් ජනිත කරලීමට සමත් විය.

අමාත්‍යාංශයේ පැවැත්වෙන ප්‍රගති සමාලෝචන වලට මා සභාපති ලෙසත් අපගේ ජ්‍යෙෂ්ඨ කළමනාකාරිත්වයන් අඛණ්ඩව සහභාගී වී ඇති අතර, එහිදී අප සමාගම විසින් ක්‍රියාවට නැංවන සක්‍රිය හා විද්‍යාත්මක කළමනාකරන පියවර පිළිබඳව පළවූ අදහස් දැක්වීම් හා ඇගයීම් සටහන් සනිටුහන් කරන්නේ සතුටකිනි.

පොල් නිෂ්පාදනය:

2010 වසරෙහි එය පොල් ගෙඩි මිලියන 18.26 විය. 2011 වසර තුළ නෙලා ගත් පොල් ප්‍රමාණය ගෙඩි මිලියන 14.527 ක් වූ අතර එයට ප්‍රධාන වශයෙන්ම හේතු වූයේ 2010 වසරේ හා පෙර වසර දෙක තුළ පැවති දරුණු නියඟ තත්වය නිසාය. වියළි කලාපයේ

පිහිටා ඇති සමාගමේ වතු වලින් බොහොමයක, එනම් 32% ක් පමණ DL3 තුළත් 59% ප්‍රමාණයක් IL3 හා 9% ක් පමණක් මධ්‍යස්ථික IL1 කෘෂි-දේශගුණික කලාප වල විසිරී ඇත.

අධ්‍යක්ෂක මණ්ඩලය ජ්‍යෙෂ්ඨ ක්ෂේත්‍ර කාර්ය මණ්ඩලය සමඟ එහි ප්‍රගති සමාලෝචන රැස්වීම් වලදී නියමය නිසා ඇති වූ පොල් නිෂ්පාදන වෙනස හා එහි බලපෑම් (නියමය, උෂ්ණත්වය, ආර්ද්‍රතාවය, පරාගනය හා ක්‍රියාවලිය, ගෙඩි හට ගැනීම, පොල් වැටීම, අකාලයේ ගෙඩි වැටීම, නිසරු ගෙඩි හට ගැනීම වැනි) මෙන්ම සොරකම් කිරීම හා වෙනත් හේතු මත සිදු විය හැකි පාඩුව වැනි දෑ සමාලෝචනයට ලක් කරන ලදී. ශ්‍රී ලංකා පොල් පර්යේෂණ ආයතනය හා වෙනත් රටවල් මගින් සිදු කළ පර්යේෂණ අධ්‍යයන මගින් ජලය හිඟකම හා වෙනත් පාරිසරික බලපෑම් (උෂ්ණත්වය, ආර්ද්‍රතාවය, පරාගනය, ප්‍රභාශංශ්ලේෂණය, හිරු එළිය යනාදිය) නිසා පොල් නිෂ්පාදනයට හානිවන බව සොයා ගෙන ඇත. පොල් ගෙඩියක් බවට පත්වීමෙන් උද්භිද විද්‍යාත්මක සංවර්ධන පියවරයන්හි වසර තුනකට ආසන්න කාලය තුලදී, එහි මූලාවස්ථික ඇරඹුමේ සිට මේරූ පොල් ගෙඩිය හට ගැනීම දැක්වා කාලය උදා - වසර 1 ක් කදේ ගොබය ඇතුළත, වසරක් මල පිපෙනන්නට පිටතින් හා මල විහිදී මේරූ ගෙඩියක් දැක්වා වසරක් ලෙස අදියර ගත කෙරේ.

තවද, 2010 වසර තුළ සිදු වූ ආකාරයටම පසුගිය වසර තුන තුළ පැවති දැඩි නියංකාරී තත්වය නිසා පොල් නිෂ්පාදනය පහත වැටීම, වර්ෂාව මත යැපෙන කෘෂිකර්මයට පොදුවේ මුහුණ දෙන, නොවැළැක්විය හැකි තත්වයකි.

පොල් පැල හා පොල් වගා වියලියාම හා මැරීම වැළැක්වීම සඳහා අතිරේක ජල සම්පාදනයන්ද සිදු කලද, වියළි කලාප වල පිහිටි වතු බොහොමයකට වැඩුණු පොල් වගා සඳහා ජලය ලබා දීමට නොහැකිවූයේ ඉඩෝරයේ දරුණුම අවදිය වන විට බීමට ජලය සපයා ගැනීමට පවා නොහැකිවූ බැවිනි.

වියළි කලාපයේ වැඩුණු පොල් ගස් (2010 දී එළ දරන මුළු ගස් ප්‍රමාණය 360,721 ක් වූ අතර 2011 අවසානයේ දී එළ දරන ගස් මුළු ප්‍රමාණය 344,342

දක්වා අඩු විය) අතරින් 16,379 ක් වියළි කලාපයට ආවේනික තත්වයන් වන කොළ මැලවීම, වියළි සුළඟ, පැරණි වියස්ගත වැනි දෑ නිසා අදාළ වසර තුලදී විශාල පොල් ගස් ප්‍රමාණයක් විනාශවීම නිසා අස්වැන්න වැඩිදුරටත් අඩු විය.

පසුගිය නිෂ්පාදිත දත්තවලට අනුව එවැනි නියං තත්වයන් යටතේදී පොල් නිෂ්පාදනය 2005 දී ගෙඩි මිලියන 14.391 ක් වූයේ වැඩුණු ගස් ප්‍රමාණය 400,218 ක් වූ ඉහළ ගස් සම්පත් හිඛියදීය.

කෙසේ වුවද, වසුන යෙදීම, DFR-CRI පැකේජය හරහා අවශ්‍ය කරන පෝෂණය පොහොර මගින් ලබාදීම වැනි කෘෂිකාර්මික කළමනාකරන තාක්ෂණයන් කිහිපයක් ක්‍රියාත්මක කිරීම මගින් බලපෑම යම් දුරකට අවම කර ගත හැකි විය.

තවද, සොරකම් අඩු කිරීමට කම්බි ගසා වැටවල් ශක්තිමත් කිරීම, කටු සහිත ගස් වැවීම, වීදුරු කැලී වැනිදෑ යෙදීම, විශේෂයෙන්ම ජනපද නිවාස ආශ්‍රිත සොරකම් සිදුවිය හැකි ප්‍රදේශ කෙරේ අවධානය යොමු කරමින් මෙන්ම වැටෙන ගෙඩි සමාගම් ක්ෂේත්‍ර සේවකයින් සියලු දෙනාගේම කැපවූ හා කාර්යක්ෂම වතු කළමනාකරණය අධීක්ෂණයට ලක් කිරීමද වඩාත් විධිමත්ව කරනු ලැබිනි.

ලාභය :

අත්‍යවශ්‍ය කෘෂිකාර්මික වැඩකටයුතු හා වෙනත් නව නඩත්තු/සංවර්ධන වැඩසටහන් වලට යෙදවීමෙන් පසුව 2011 වසර සඳහා වූ පශ්චාත් බදු ලාභය (PAT) රු.මිලි. 79ක් වූ අතර 2010 වසරේ රු.මිලි. 75 ක් විය.

පැවති නියමය නිසා පොල් එලදාව පහත වැටීම හේතුකොටගෙන අලෙවි පිරිවැය 2010 වසරේ දී රු. මිලියන 250 ට සාපේක්ෂව 2011 දී රු. මිලියන. 203 දක්වා උපායශීලී කාර්යක්ෂම පරිපාලකයින් අවම මට්ටමකට ගෙන එමින් පාලනය කර ගැනීමට හැකි විය. මෙහිදී අගයකළ යුතු කළමනාකරණ උපායක් වන ආයෝජන වලින් ඉහල ප්‍රතිලාභ සමග හිතකර හා තීරණාත්මක කෘෂිකාර්මික ක්‍රමවේද කෙරේ ප්‍රධාන වශයෙන්ම අවධානය යොමු කෙරිනි.

උක්ත සඳහන් සාධනීය වැඩසටහන් ක්‍රියාත්මක කිරීමෙන් පසුව වුවද, රු. මිලි. 249 ක් භාණ්ඩාගාර බිල්පත්වලින් සක්‍රිය/ කාර්යක්ෂම මූල්‍ය

කළමනාකාරිත්වයක් විද්‍යාමාන කරමින් පොල් වලට අදාළ ප්‍රධාන ව්‍යාපාර වලට අනුගත වෙමින්, වත්කම් සංවර්ධන ව්‍යාපෘති මත පදනම්වූ ආයෝජන වලින් ඉහළ ප්‍රතිලාභ ක්‍රියාවට නංවන අතරතුර උපායක්‍රමික ආයතනික සැලැස්මේ සඳහන් කෘෂිකාර්මික හා

වටිනාකම් එකතු කිරීමේ ව්‍යාපෘතිවල ආයෝජනය කිරීමට අප සමාගමට හැකි විය.

තවද, රජයට අයත් වැටිලි සමාගමක් ලෙස අප සමාගමට 2011 වසරේ ලාභයෙන් ලාභාංශ ලෙස රු. මිලි. 75 අධ්‍යක්ෂක මණ්ඩල සහ අමාත්‍යාංශයේ අනුමැතිය සහිතව වාර්ෂික මහා සභාවේ සම්මත වූ පරිදි රාජ්‍ය සංවර්ධන අරමුදල් අවශ්‍යතා පිරිමසා ගැනීම සඳහා ලබා දී මහාභාණ්ඩාගාරයේ හා වෙනත් උසස් බලධාරීන්ගේ දැඩි ප්‍රශංසාවට ලක් වෙමින් අප්‍රියෙල් උත්සව සමයට පෙර ලබා දීමට සමත් වී ඇත.

ජයග්‍රහණ සහ දායකත්වයන්

‘පොල් සංවර්ධනය සඳහා විද්‍යාව’

2010 ජූනි මස සිට නව අධ්‍යක්ෂක මණ්ඩලයේ මගපෙන්වීම යටතේ දියත්කළ පහත සඳහන් විද්‍යාත්මක කළමනාකරණ හා සංවර්ධන වැඩසටහන් වසර තුළදීද අඛණ්ඩව කර ගෙන යාමට අප සමාගම සමත් විය. පොල් පර්යේෂණ ආයතනය මගින් පෝෂක අඩුපාඩු සැපිරීම සඳහා පත්‍ර-පාංශු පෝෂක විශ්ලේෂණය මත පදනම් වූ විවිධ වූ පොහොර නිර්දේශයන්, පොල් පර්යේෂණ ආයතනයේ විද්‍යාඥයන් සමඟ ජානමය උසස් බීජ සැකසීම සඳහා අත් පරාගනය, කොළඹ මධ්‍යම වෙළඳපලේ මිල තුලනයට සමාගමේ කාර්ය මණ්ඩලය යොදා මාලු පොල් අලෙවි කිරීමෙන් අප්‍රියෙල් උත්සව සමයේ දී ඉහළ වූ පොල් මිල ස්ථාවරව පවත්වා ගැනීමට අමාත්‍යාංශයේ ජාතික කාර්මික උද්ධමන සහයක් දක්වන ලදී.

පොල් පර්යේෂණ ආයතනය සමඟ ඒකාබද්ධ ව්‍යාපෘතියක් ලෙස “කප්පුක සුරැකුම” නමින් පළමු ඇසරියා මයිටා පාලන විලෝපිතයන් බෝ කිරීමේ

රසායනාගාරය, අපගේ පලුගස්වැව වත්තේ, පොල් සංවර්ධන හා ජනනා වතු සංවර්ධන ගරු අමාත්‍යතුමාගේ සුරතීන්

2011 අප්‍රියෙල් 26 වන දින පිහිටුවනු ලැබීය. මේ සඳහා පොල් පර්යේෂණ ආයතනයේ විද්‍යාඥයන්, පොල් වගාකරුවන්, සමාගමේ කාර්ය මණ්ඩලය සමඟ පොල් ක්ෂේත්‍රයට සම්බන්ධිත ආයතන වල පූර්ණ සහභාගිත්වය සිදු විය. එම පළිබෝද ඒකාබද්ධ වැඩසටහනට අනුව, අපේක්ෂිත ප්‍රතිඵල යථාර්ථයක් කිරීම සඳහා අවශ්‍ය අරමුදල් (කාර්ය මණ්ඩල, උපකරණ වැනි දෑ) සපයා රසායනාගාරය පවත්වාගෙන යන අතර තාක්ෂණික පුහුණුව, මගපෙන්වීම, විද්‍යාත්මක අධීක්ෂණය යනාදිය සැපයීම පොල් පර්යේෂණ ආයතනයට භාර වේ. පොල් පර්යේෂණ ආයතනයේ දී එක් නිලධාරියෙකු පුහුණු කර 2011 අප්‍රියෙල් මසදී රසායනාගාරය ආරම්භයේ සිටම විලෝපිතයන් බෝ කිරීමේ කටයුතු වල නිරතව සිටින අතර තාක්ෂණ සහායකයෙකු (කොන්ත්‍රාත්) ලෙස උපරිම කාර්යසාධනය හා පහසුකම්/සම්පත් භාවිතා කර විශාල විලෝපිතයන් ප්‍රමාණයක් බිහිකිරීම සඳහා පලුගස්වැව රසායනාගාරයට අනුයුක්තව පත් කර ඇත.

උසස් විද්‍යාත්මක ප්‍රමිතිවලට අනුකූලව, පියවි ඇසට නොපෙනෙන (මයික්‍රෝන 300 ක් පමණ දිග හා මයික්‍රෝන 60 ක් පළල) මයිටා විලෝපිතයන් සාර්ථකව බෝ කිරීම සඳහා පෙල් පර්යේෂණ ආයතනය මගින් වසරක පුහුණුවකට පසුව, අවශ්‍ය කරන අධ්‍යාපනික සුදුසුකම් හා රසායනාගාර කුසලතා ඇති තාක්ෂණ සහායකයන් පස් දෙනෙකු බැගින් එක් එක් ‘කප්පුක සුරැකුම’ රසායනාගාරය සඳහා යෙදවීමට සැලසුම් කර ඇත.

විලෝපිතයන් බෝකිරීම පොල් පර්යේෂණ ආයතනයේ විද්‍යාඥයන් හා සමාගමේ කාර්ය මණ්ඩලය මගින් සාර්ථකව සිදු කරන අතර, ඉතිහාසයේ නව පිටුවක් පෙරලමින් එහි පළමු විලෝපිත තොගය පලුගස්වැව වත්තේ දී මුදා හරිනු ලැබීය.

පොල් පර්යේෂණ ආයතනයේ විද්‍යාඥයන් ගේ මගපෙන්වීම අනුව සමාගමේ කාර්ය මණ්ඩලය මගින් පලුගස්වැව වත්ත තුළ පිහිටි තෝරාගත් ක්ෂේත්‍ර හා වගාවන්ට විලෝපිතයන් අඛණ්ඩව මුදා හරිමින් පවතී.

මෙහි දෙවන රසායනාගාරයද දිවුලපිටිය වත්තේ දී ගරු අමාත්‍යතුමා හා අමාත්‍යාංශ ලේකම්තුමා විසින් 2011 නොවැම්බර් 11 වන සිකුරාදා විවෘත කළ අතර, විලෝපිතයන් බෝ කිරීම කඩිනම් කිරීම සඳහා අදාළ තාක්ෂණ කාර්ය මණ්ඩලය පුහුණු කරවීමේ කාර්යය පොල් පර්යේෂණ ආයතනය විසින් සිදුකෙරේ. එම තාක්ෂණ නිලධාරීන්ට අවශ්‍යතාවය පරිදි වත්ත තුළ නවතැන් ගැනීම සඳහා කාර්ය මණ්ඩල නිල නිවාස ද සමාගම දැනටමත් සපයා ඇත.

2010 ජුනි මස පටන් ක්‍රියාත්මක වන අලෙවි ප්‍රතිපත්තියට අනුව විවෘත, විනිවිදසුලු හා තරඟකාරී අලෙවි ක්‍රියාදාමයක් සහතිකවීම සඳහා පොල් හා කොප්පරා තොග සියල්ලම “පොල් සංවර්ධන අධිකාරියේ” පොල් වෙන්දේසිවල දී අලෙවි කරනු ලැබීණි.

සියලු පොල් හා කොප්පරා තොග එසේ අලෙවි කළ අතර පොල් ලෙලි, කපු, දැව, සතුන් වැනි දෑ පුවත්පත් දැන්වීම් මගින් අලෙවි කරනු ලැබීණි. විශාල දැන්වීම් පුවරු දෙකක් හලාවත පිහිටි ප්‍රධාන කාර්යාලයේ හලාවත- පුත්තලම මාර්ගයට මුහුණ ලා ඇති ගේට්ටු ඉදිරිපසත්, අනෙක පලුගස්වැව වත්ත අසලත් සවි කරන ලද අතර, ඒවා මගින් වැඩි වාසි අත්පත් කර ගැනීම සඳහා සියලු අලෙවි හා ටෙන්ඩර් වලට අදාළව පුළුල් ප්‍රචාරයක් ලබා ගැනීමට හැකි විය.

වත්කම්, සම්පත් හා නිෂ්පාදන වල ආරක්ෂාව තහවුරු කිරීම සඳහා පලුගස්වැව වත්ත සඳහා රජයේ සිවිල් ආරක්ෂක බලකායේ නිලධාරීන්ගේ ආරක්ෂක සේවය ලබා ගැනීමට කළමනාකාරිත්වය කටයුතු කෙරිණි. එමගින් සමාගමට වාසි රැසක් අත් වූ අතර එතෙක් ලබා ගත් පුද්ගලික ආරක්ෂක කොන්ත්‍රාත්කරුගේ සේවාව නවතා දමන ලදී.

සිවිල් ආරක්ෂක බලකායේ නිලධාරීන් විසින් පලුගස්වැව වත්තේ සිදු කරන ආරක්ෂක කටයුතු සමාගමේ කළමනාකාරිත්වය විසින් අඛණ්ඩ නිරීක්ෂණය හා ඇගයුම් සිදු කරමින් එම කටයුතු සිදු කරනු ලැබේ. සියලු රාජ්‍ය හා රාජ්‍ය අනුබද්ධ ආයතනය ආරක්ෂක අමාත්‍යාංශයෙන්, ආරක්ෂක සේවා ලබා ගැනීම

අවධානයට යොමු කරමින් නිකුත් කර ඇති රජයේ වකුලේඛය පිළිබඳව සැලකිලිමත්වීම සඳහන් කළ යුතු වන්නේය. මේ වන විට මෙමගින් අත් වී ඇති වාසි සමාගම අධ්‍යයනය කරමින් සිටින අතර පිරිවැය, වාසි, විමසුම් හා වෙනත් උපායමාර්ගික තත්වයන් පිළිබඳව සලකා බලමින් වෙනත් තෝරාගත් වතු සඳහා ද ඔවුන්ගේ සේවයට ලබා ගැනීමට කටයුතු කෙරේ.

නිල නිවාස භාවිතා කිරීම හා වතු තුලම පදිංචිවීමේ ඇති වැදගත්කම හා වාසි පිළිබඳව, වතු අධිකාරිවරුන් හා ක්ෂේත්‍ර කාර්ය මණ්ඩල දැනුවත් කර ඇත. එලදාව ආරක්ෂා කර ගැනීම සඳහා නිවාඩු දිනවල පවා වැඩි කාලයක් වතු තුල රැඳී සිටීම, බීම අතුරා ඇති නෙලු පොල් අස්වනු තොග සහ සම්පත් වලින් පිරි විශාල පොල් වතු පාලනය කිරීමට අදාළව වගකීම් දැරීමට හැකිවීම අවධාරනය කර ඇත. වතු අධිකාරිවරුන්, යනු අධික්ෂණය නිරීක්ෂණය අඩු වීමෙන් පහසුවෙන් අහිමි විය හැකි විවෘත ස්ථානවල ඇති සියලු නිෂ්පාදිත/ වත්කම් වල (පොල් ගොඩවල්, භූමිය හා වගා) ප්‍රධාන “භාරකරුවන්” බව ද කළමනාකාරිත්වය විසින් ඒත්තු ගන්වා ඇත.

කළමනාකාරිත්වය හා මානව සම්පත්

සතිඅන්ත සහ නිවාඩු දින වලදී සභාපතිතුමා විසින් සිදු කරන හඳිසි ක්ෂේත්‍ර පිරික්සුම් මගින් වතු අධිකාරිවරුන්, SDs හා ක්ෂේත්‍ර කාර්ය මණ්ඩල සති අන්තවල වතු තුලම පදිංචිවීම හා නතර වීමට හේතුපාදක වූ අතර එමගින් ආර්ථික/ මූල්‍යමය/ කළමනාකාරිත්වය/ සමාජමය වාසි රැසක් සමාගමට ලැබී ඇත. සභාපතිතුමාගේ මෙම ක්ෂේත්‍ර පිරික්සුම් සඳහා සියළුම වතු අධිකාරිවරුන්, ක්ෂේත්‍ර කාර්ය මණ්ඩල, ධනාත්මකව සහාය ලබා දී ඇති බව සඳහන් කිරීම අවශ්‍ය වේ.

වාර්ෂිකව සැකසූ වැඩසටහන් විස්තරයට අනුව, වතු අධිකාරි මාසික ප්‍රගති සමාලෝචන රැස්වීම් සභාපති විසින් නිසි ලෙස පවත්වා නිසි ආර්ථික ක්‍රමවේද, අස්වැන්න නෙලන කාලසීමා, වැටෙන ගෙඩි එකතුකිරීම, සොරුන්ගෙන් ආරක්ෂාකර ගැනීම සඳහා වැටවල් නඩත්තු කිරීම්, පොල් ගොඩවල් සුරැකීම, කාර්ය මණ්ඩල විනය/ නිවාඩු, ගේට්ටු නිතර වසා තැබීම, ක්ෂේත්‍ර පොත් පරීක්ෂා කිරීම වැනි කරුණු

වලට අදාළව විශේෂ උපදෙස් ලබා දී ඇත. 2011 වසරේ පැවති රැස්වීම් හා කෘෂිකාර්මික කටයුතු බොහොමයක් වාර්ෂිකව සැකසූ වැඩසටහන් කාල රාමුවට අනුව සිදු වූ අතර ඒවා කිසිදු ප්‍රමාදයක් හෝ කල්දැම්මකින් තොරව සිදුවීම කාර්ය මණ්ඩල සාමාජිකයන් හා වෙනත් වැවිලි සමාගම් බොහොමයකගේදී පැසසුමට ලක් විය.

පිළිගැනුම, සම්මාන, දිරිදීමනා, “දඬුවම්” වැනි දෑ සමඟ අවංක, කැපවූ හා විනයාත්මක කළමනාකරණ වැඩසටහන් තුළින් තිරසාර ඉහළ අස්වැන්න හා ලාභය අප සමාගමේ කළමනාකරණ වැඩසටහන් විද්‍යාත්මක හා වාණිජමය කළමනාකරණය කෙරේ අවධානය යොමු කරමින් කරගෙන යාමට හැකි විය. වතු අධිකාරිවරුන්ගේ මාසික ප්‍රගති සමාලෝචන රැස්වීම් හා ජ්‍යෙෂ්ඨ කළමනාකාරීන්ව ඇගයුම් ඇතුළුව අධ්‍යක්ෂක මණ්ඩල රැස්වීම් සියල්ලමද පූර්ව සැකසූ වැඩසටහන් කාල රාමුවට අනුව අදාළ දිනවලම සිදු කළ අතර, 2012 වසර සඳහාද එවැනිම කාලසටහන් රාමුවක් 2011 දෙසැම්බර් මසදී සකසා ඇත.

අප සමාගමේ වටිනාම සම්පත, අපගේ මානව සම්පත ලෙස අප දැඩිව සලකන අතර මෙහිදී වතු වල සේවය කරන කාර්ය මණ්ඩල වැදගත් වෙමින් වැවිලි වත්කම් වටිනාකම් එකතු කරමින් ඉහළ නිෂ්පාදිතය, ඵලදායීත්වය, ආදායම හා ලාභය අත්පත් කර ගනිමින් සමාගමේ කොටස්කරුවන් හා උනන්දුවක් දක්වන්නන් හට වාසි අත් කර දේ.

පොල් පර්යේෂණ ආයතනය හා වෙනත් සංවිධාන මගින් පුහුණුවීම් සමඟ අදාළ මානව ප්‍රවර්ධන වැඩසටහන් සිදු කරන අතරතුර කාර්යසාධන ඇගයුම් ක්‍රමවේදයට අනුකූලව කාර්ය මණ්ඩල සේවා හා දායකත්ව පිළිගැනුම සහ දිරිදීමනා වැඩසටහන් අඛණ්ඩව සිදු කිරීම කළමනාකාරීත්වය විසින් සිදු කරනු ලැබේ.

තුනි පිදුම

අප සමාගමේ අධ්‍යක්ෂක මණ්ඩලය සහ සියලු නිල භොබවන කාර්ය මණ්ඩල වෙනුවෙන් පුද්ගලික කළමනාකරන නියෝජිතයාගෙන් (1992 සිට 2008

දක්වා) කළමනාකරණය පවරා ගැනීමේ දුරදර්ශී තීරණය පිළිබඳව අතිගරු ජනාධිපතිතුමන්ට, රජයට සහ අමාත්‍යවරුන් හට අපගේ ඉහළම කෘතචේදිත්වය පළ කර සිටින අතර, භාණ්ඩාගාර දායකත්වයන් සඳහා සමාගමේ ඉහළ ලාභයෙන් භාණ්ඩාගාරය වෙත ලාභාංශ කොටස් ලබාදීමටද අප සමාගම සමත් විය.

සමාලෝචිත වර්ෂයේ දී සමාගම පොල් සංවර්ධන හා ජනතා වතු සංවර්ධන අමාත්‍යාංශයේ විෂය පථය යටතේ පැවති අතර අපගේ අමාත්‍යවරයා වන ගරු ඒ.පී. ජගත් පුෂ්පකුමාර මැතිතුමා විසින් ලබා දුන් මගපෙන්වීම හා සහායත්, අමාත්‍යාංශයේ ලේකම් අනුර සිරිවර්ධන මහතා විසින් ලබා දුන් උපදේශන හා උනන්දු කරලීම් සහ අපේක්ෂිත ප්‍රතිඵල සාක්ෂාත් කර ගැනීම සඳහා සමාගමේ ක්‍රියාකාරකම් සිදු කරලීමට දැක්වූ සහාය හා දායකත්වයද අප සමාගමේ සියලුම කාර්ය මණ්ඩලය අපි සියලු දෙනා අගය කරන්නෙමු.

වතු අධිකාරි, සහකාර වතු අධිකාරි, කාර්යාල සහ ක්ෂේත්‍ර කාර්ය මණ්ඩල මෙන්ම වතු වල සේවය කරන අපගේ වටිනාකම පිරිස වන සේවක කණ්ඩායම්වල සියලු දෙනා විසින් කළමනාකාරීත්වයට තම සහාය හා සහයෝගය පුද කර ඇත. අවංකත්වයෙන් හා කැපවීමෙන් කටයුතු කළ කාර්ය මණ්ඩලයේ සියලු දෙනා විසින් ඉටු කළ සේවා හා දායකත්වය පිළිබඳව අප සමාගම ආඩම්බර වෙමු.

අවසාන වශයෙන් සමාගමේ උපායශීලී ආයතනික සැලැස්මට අනුව අපගේ සියලු උනන්දුවක් දක්වන්නන් හට බලාපොරොත්තු වූ ප්‍රතිඵල, සමාලෝචිත වසර තුල දී සාක්ෂාත් කර ගැනීමට මා අප සමාගමේ සභාපති හා ප්‍රධාන විධායක නිලධාරියා ලෙස විශ්වාසය හා මගපෙන්වීම, උනන්දුව, සහාය හා කරුණාවන්ත බව ලබා දුන් අධ්‍යක්ෂක මණ්ඩලයේ මාගේ සහායෙන් වෙතද මාගේ හදපිරි කෘතචේදිත්වය අවංකව පිරි නමමි.

(ආචාර්ය. සුනිල් ජයසේකර)

B.Sc (Chemistry Hons, Peradeniya, SL),
Ph.D (Queensland, Australia), C.Chem,

සභාපති / ප්‍රධාන විධායක නිලධාරී

හලාවත වැවිලි සමාගම (CPL)

හලාවත වැවිලි සමාගම

අධ්‍යක්ෂකවරුන්ගේ සාරාංශගත ඒකාබද්ධ මූල්‍ය වාර්තාව

2011 දෙසැම්බර් 31 අවසන් වන වර්ෂය සඳහා වූ විගණිත ගිණුම් සමග සාරාංශගත ඒකාබද්ධ මූල්‍ය වාර්තාව සහ අධ්‍යක්ෂක මණ්ඩල වාර්තාව හලාවත වැවිලි සමාගමේ අධ්‍යක්ෂකවරුන් විසින් මෙසේ සනුටින් ඉදිරිපත් කෙරේ.

සාරාංශගත ඒකාබද්ධ මූල්‍ය විවරණය :

	2011.12.31	2010.12.31
	අවසන් වූ වසර	අවසන් වූ වසර
	(රු.)	(රු.)
පොලී නිෂ්පාදනය (ගෙඩි)	14,527,770	18,256,007
ආදායම	368,014,244	422,668,428
අලෙවි පිරිවැය	<u>(203,468,720)</u>	<u>(250,502,043)</u>
දළ ලාභය	164,545,523	172,166,385
වෙනත් ආදායම් හා වාසි	63,546,722	86,257,226
පරිපාලන වියදම්	(107,769,219)	(122,339,967)
මූල්‍ය පිරිවැය	(23,198,183)	(21,920,568)
බදු පෙර ලාභය	97,124,844	114,163,076
ආදායම් බදු වියදම	(18,101,554)	(38,907,219)
	_____	_____
වසරේ ශුද්ධ ලාභය / (පාඩුව)	79,023,290	75,255,857
	=====	=====
කොටසක මූලික ඉපයීම	3.95	3.76
හුවමාරු ප්‍රාග්ධනය		
ප්‍රකාශිත ප්‍රාග්ධනය	200,000,010	200,000,010

2011 වසරේ හලාවත වැවිලි සමාගමේ අධ්‍යක්ෂක මණ්ඩලය:

2010 මැයි 18 සිට අධ්‍යක්ෂක මණ්ඩලය:

1. ආචාර්ය කේ. සුනිල් ජයසේකර මයා සභාපති / ප්‍රධාන විධායක නිලධාරී සහ සාමාජික
(B.Sc (Chemistry Hons, Peradeniya), Ph.D (Queensland, Australia), C.Chem.)
- 1a. සභාපති / ප්‍රවීණි හලාවත වැවිලි සමාගම (CPL) 2010 මැයි 18 සිට මේ දක්වා
- 1b. වැවිලි අධ්‍යක්ෂක, උපායමාර්ගික ව්‍යාපාර කළමනාකරණ ඒජන්සිය (SEMA) 2006.06.01 - 2010.06.20
- 1c. සභාපති & කළමනාකරණ අධ්‍යක්ෂක ANCL - ලේක්හවුස් 2005.12.12 - 2006.05.30
- 1d. සභාපති, තේ පර්යේෂණ මණ්ඩලය TRI, තලවකුලේ 2004.07.28 - 2005.12.11
- 1e. වැවිලි අධ්‍යක්ෂක, හලාවත වැවිලි සමාගම 2002.03.01 - 2004.07.26
- 1f. සභාපති. පොල් වගාකිරීමේ මණ්ඩලය (CCB) 1994.09.27 - 2001.12.07
- 1g. පාංශු විද්‍යාඥ - SPND, පොල් පර්යේෂණ ආයතනය (CRI) 1978 - 1994

2. මහේෂ් ප්‍රනාන්දු මයා විධායක අධ්‍යක්ෂක සහ සාමාජික
(2011 ජූලි 07 වන දින සිට තනතුරින් ඉවත් වී ඇත.)
2. ඒ.ඇම්. වන්දුපාල මයා විධායක අධ්‍යක්ෂක සහ සාමාජික
- 2a. පළාත් සභා අමාත්‍යාංශයේ හිටපු ලේකම්, විශ්‍රාමලත් ශ්‍රී ලංකා පොළීම් විශේෂ පාලකවරයා (2011 නොවැම්බර් 11 දින සිට පත් කර ඇත)

3. කේ.ඒ. ශාන්ත ආර් ඩයස් මයා ත්‍රියාකාරී අධ්‍යක්ෂක සහ සාමාජික
4. ප්‍රියංගනි ලියනගේ මිය සාමාජික සහ භාණ්ඩාගාර නියෝජිත
- 4a. ජ්‍යෙෂ්ඨ කළමනාකරු, PED, භාණ්ඩාගාරය

5. එස්. වන්දා එස් ප්‍රනාන්දු මයා සාමාජික
- 5a. විශ්‍රාමලත් පොලිස්පති (IGP), අතිගරු ජනාධිපතිතුමාගේ ජ්‍යෙෂ්ඨ උපදේශක

6. ඩී.ඒ.ඩී. රුවන් දනන්සුරිය මයා සාමාජික
- 6a. විශ්‍රාමලත් නියෝජ්‍ය අධ්‍යක්ෂක, MASL

7. එම්.එස්.එම්. සකාචුල්ලා මයා සාමාජික
8. අයි.එම්.ආර්. විදානගමගේ මයා සාමාජික

අධ්‍යක්ෂකවරුන්ගේ සම්බන්ධය

ගිණුම්වලට අදාළ සටහන් හි දක්වා ඇති කරුණු හැර අධ්‍යක්ෂකවරුන් කිසිදු සෘජු හෝ වක්‍ර සම්බන්ධයක් නොමැත.

විගණකවරු:

2011 දෙසැම්බර් 31 දිනෙන් අවසන් වන වර්ෂය සඳහා වූ ගිණුම්, වරලත් ගණකාධිකාරීවරුන් වන අයියර් සහ සමාගම විසින් විගණනය කර ඇත.

හලාවත වැවිලි සමාගමේ අධ්‍යක්ෂක මණ්ඩල නියෝගය පරිදි

ලේකම්වරු:

සී.මා. කෝපරේට් ඇඩ්වයිසරි සර්විසස් (පුද්ගලික) සමාගම

දිනය: 2012 ජූනි 29

හලාවත වැවිලි සමාගම

මූල්‍ය විමසුම

මෙම වාර්ෂික වාර්තාවේම කොටසක් වන සමාගමේ මූල්‍ය ප්‍රකාශනය තුළින් මූල්‍ය කාර්යසාධනය සහ මූල්‍ය තත්වය විදහා දක්වයි. මූල්‍ය විමසුම හරහා සමාගමේ මූල්‍ය කාර්යසාධනය පිළිබඳ සමස්ත විග්‍රහයක් ඉදිරිපත් කරයි.

මෙහෙයුම් ප්‍රතිඵල

	2011	2010	වෙනස	වෙනස් වීමේ ප්‍රති. %
පොල් ගොඩ මිලියන	14.5	18.2	(3.7)	
අලෙවි පිරිවැය රු. මි.	203	250	(47)	
ආදායම රු. මි.	368	423	(55)	-13%
දළ ලාභය රු. මි.	165	172	(7)	-4%
ශුද්ධ ලාභය රු.මි.	79	75	+ 3.8	+ 5%

ආදායම

පසුගිය වසරේ ලක් රු. මිලි. 423 ට සාපේක්ෂව මෙම වසරේ දී රු. මිලි. 368 ක පිරිවැදුමක් සමාගම ලබා ගෙන ඇති අතර එමගින් සසඳා බැලීමේ දී රු. මිලි. 55 ක අඩුවීමක් පෙන්වයි. මෙකී වෙනස සඳහා ප්‍රධාන හේතුව වූයේ පැවති දුර්වල නිඟයෙන් නිසා මෙම 2011 වසරේ නෙලාගත් අස්වැන්න, 2010 වසරට සාපේක්ෂව 20% කින් පහත වැටීමයි. 2011 දී නෙලාගත් අස්වැන්න වූයේ ගෙඩි 14,527,770 ක් වූ අතර 2010 වසරේ දී එය ගෙඩි 18,256,007 ක් විය.

අලෙවි පිරිවැය

පසුගිය වසරට සාපේක්ෂව අලෙවි පිරිවැය රු. මිලි. 250 සිට රු. මිලි. 203 දක්වා අඩු වී ඇත. වසර තුළදී පොහොර සඳහා වියදම අඩුවීම, කැලෑ එළිපෙහෙලි කිරීම් වියදම අවමවීම, නව වැටවල් ඉදිකිරීමේ වියදම් අඩුවීම, වැට අලුත්වැඩියා කිරීම් හා වතු ගොඩනැගිලි අලුත්වැඩියා වියදම් අඩුවීම, කාර්යාල වියදම් පාලනය මෙම සාධනීය වෙනසට ප්‍රධාන හේතු අතර විය.

පරිපාලන වියදම්

පසුගිය වසර හා සැසඳීමේ දී පරිපාලන වියදම් හි රු. මිලි. 14 ක අඩුවීමක් පෙන්වුම් කරන අතර නියගය නිසා අඩුවූ කෘෂිකාර්මික නිෂ්පාදන සැලකිල්ලට ගෙන සක්‍රීය පිරිවැය කළමනාකරන වැඩසටහන් ක්‍රියාත්මක කිරීම නිසා එම තත්වය ඇති විය.

ප්‍රාග්ධන වියදම

සමාගම රු. මිලි. 100 ක් (2010 දී රු.මිලි. 64) වන ප්‍රාග්ධන වියදමක් මෙම වසර තුළ සිදු කල අතර එය පෙර වසර හා සැසඳූ විට 56% ක වර්ධනයකි.

පොල් හා වෙනත් නිත්‍ය නොමේරූ වගා විද්‍යාත්මක සංවර්ධනය සඳහා 2011 වසර තුළ සමාගම විසින් රු. මිලි. 41.3 ආයෝජනය කර ඇති අතර ජෛෂ්‍ය ක්ෂේත්‍ර කළමනාකාරිත්වය හා අධිකාරිවරුන් හට ක්ෂේත්‍ර විමර්ශනය සඳහා භාවිතා කල 1982 දී මිලදීගත් පැරණි අඩුලත් වාගහ වෙනුවට නව ක්ෂේත්‍ර වාහන දහයක් මිල දී ගැනීම සඳහා රු. මිලි. 50 ක් වියදම් කර ඇත.

කොටසක ඉපයීම (EPS)

2011 වසර සඳහා කොටසක ඉපයීම පසුගිය වසරේ රු. 3.76 ට සාපේක්ෂව රු. 3.95 කින් වැඩිවීම සාධනයවේ. රු. මිලි. 75 ලාභාංශ ප්‍රමාණයක් 2011 වසරේදී (2011 මාර්තු 17) මහාභාණ්ඩාගාරය වෙත හලාවත වැවිලි සමාගම ගෙවා ඇත.

සේවා නියුක්ති සේවා ඇගයීමේ දිරිදීමනා

කාර්ය සාධන දිරිදීමනා ලෙස පසුගිය වසරේ රු. මිලි. 12.2 ට සන්සන්දනාත්මකව 2011 වසරේ දී රු. මිලි. 13.3 ක් සේවකයන් හට ගෙවා ඇත. 1992 අප සමාගම ඇතුලුව වැවිලි සමාගම් පිහිටුවීමට අදාල ගිවිසුම අනුව සියයට දහයක සේවක ලාභ පංඟුව සඳහා 2011 වසරේ දී රු. මිලි. 7.6 ක ප්‍රතිපාදන දුන් අතර 2010 වසර තුළ වෙන් වූ මුදල රු. මිලි. 8.5 කි.

මූල්‍ය ගලනය

2011 දෙසැම්බර් 31 වන දිනට මුදල් හා මුදල් වලට සමාන දෑ රු. මිලි. 250 ක් වූ අතර සමාගමේ මෙහෙයුම් ක්‍රියාකාරකම් වලින් රු. මිලි. 38 ක ශුද්ධ මුදලක් ඉපැයුවද මුදල් හා මුදල් වලට සමාන දෑ රු. මිලි. 165 ක අඩුවීමක් පෙන්වුම් කරයි. මෙයට හේතුව ජංගම නොවන වත්කම් හි ආයෝජනය කිරීම, ක්ෂේත්‍ර සංවර්ධනය, ක්ෂේත්‍ර වාහන 10 ක් මිලදී ගැනීම හා භාණ්ඩාගාරයට රු. මිලි. 75ක ලාභාංශ ගෙවීම දැක්විය හැක.

වෙනත් ආදායම් හා ලැබීම්

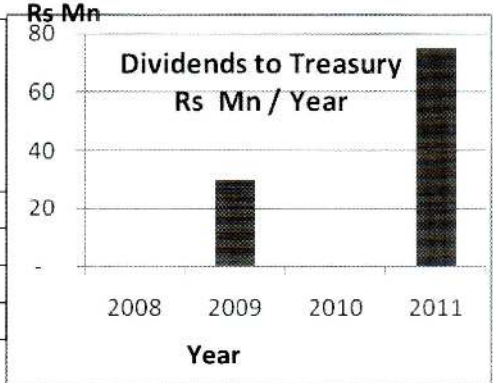
පසුගිය වසර හා සැසඳූ කල, පොලී ආදායම රු. මිලි. 43 සිට 33 දක්වා පහත වැටී ඇති අතර එයට හේතු ලෙස කෙටි කාලීන ආයෝජන වලින් මහාභාණ්ඩාගාරය වෙත රු. මිලි. 75 ක ලාභාංශ මුදලක් සමාගම විසින් මහා භාණ්ඩාගාරය වෙත ගෙවීම, පොලී අනුපාත අඩුවීම දැක්විය හැක. වෙනත් මෙහෙයුම් ආදායම් වන කපු, මුහුකුරා ගිය පොල් ගස්, දැව විකිණීම, කුඹුරු බදුදීම වැනි දෑ වලින් ලත් මුදල පසුගිය වසරේ වූ රු. මිලි. 43 සිට රු. මිලි. 30 දක්වා පහත වැටී ඇත.

වෙනත් ආදායම් අඩුවීමට ප්‍රධාන හේතුසාධක අතර මල් හටගන්නා සමය වන විට පැවති අයහපත් කාලගුණය නිසා සන්සන්දනාත්මක කාල සීමාව තුළ කපු අස්වැන්න 25% කින් පහත වැටීම සහ 2002 සිට පැල කළ කපු නොමේරූ වගා බිම් ප්‍රමාණය 2011 දී මේරූ වගා බිම් ලෙස මාරු කිරීම නිසා 2002 සිට නොමේරූ ප්‍රදේශ සඳහා සමුච්චිත ප්‍රාග්ධනික වියදම වන රු. 63,719,312.83 කින් 04% ක්‍රමක්ෂය කර කපු ව්‍යාපෘතියේ ආදායමට හර කිරීමයි.

1. භාණ්ඩාගාරයට වැඩිම ලාභාංශ ප්‍රමාණයක් ලබා දීම

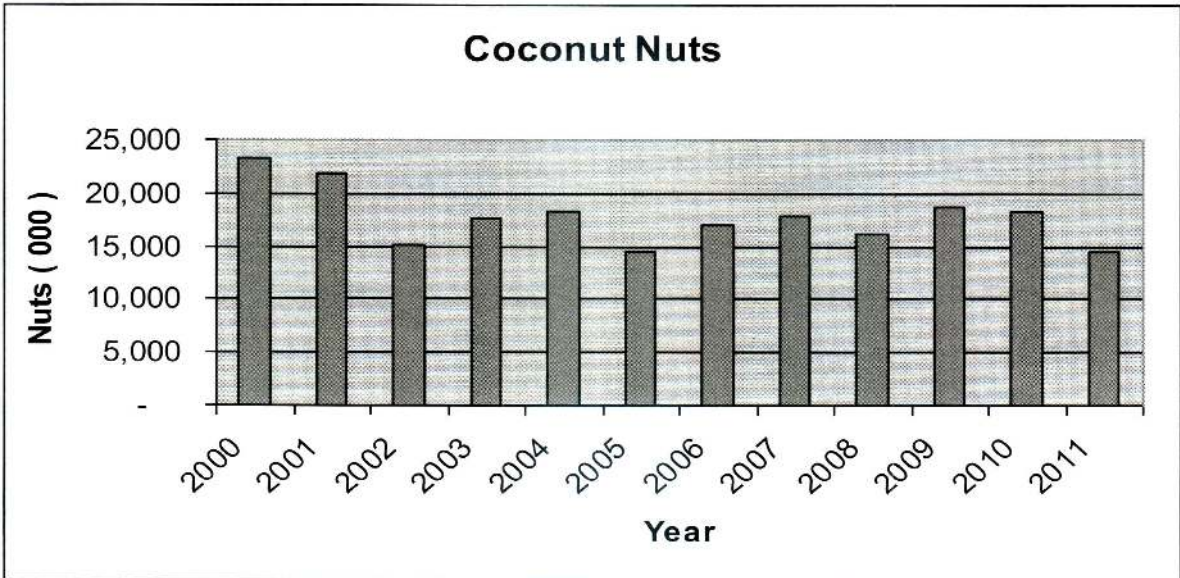
2008 මැයි මස සිට එනම් කළමනාකරණය රජයට පවරා ගත් අප හලාවත වැව්ලි සමාගම 2009 අප්‍රේල් 01 දින ලාභාංශ ලෙස රු. මිලි. 30 ක් මහා භාණ්ඩාගාරයට ගෙවා ඇත. කෙසේ වුවද, භාණ්ඩාගාරයට ගෙවන ලාභාංශ වැඩි කිරීමට නව අධ්‍යක්ෂක මණ්ඩලය ප්‍රතිපත්තිමය තීරණයක් ගෙන ඇති අතර 2011 මාර්තු 17 වන දින රු. මිලි. 75 ක් ගෙවමින් රු. මිලි. 266.6 ක ඉතිහාසගත වැඩිම ලාභාංශ ප්‍රමාණයක් මහා භාණ්ඩාගාරයට ගෙවන ලද එකම ප්‍රාදේශීය වැව්ලි සමාගම (RPC) බවට අප සමාගම පත් වී ඇත. මෙතුලින් රාජ්‍ය ආයතන පාලනය කිරීමට ඇති හැකියාවන් පුද්ගලීකරනයට ලක් නොකර, “මහින්ද වින්තනය” ට අනුව රජයට, භාණ්ඩාගාරයට හා ජනතාවට වාසි වන අන්දමින් අවංක හා කාර්යක්ෂම පරිපාලන ක්‍රමවේදය අනුගමනය කළ හැකි බව විදහා දක්වයි.

වසර	පශ්චාත් බදු ලාභය (PAT) රු. මිලි.	ගෙවනලද ඉඩම් කල්බදු රු. මිලි.	ගෙවනලද ආදායම් බදු රු. මිලි.	භාණ්ඩාගාරයට ගෙවූ ලාභාංශ රු. මිලි.	ලාභය ලද දිනය
2008	10,508,992	16,898,749	24,761,558	-	
2009	98,097,427	19,634,495	22,595,354	30	2009/04/01
2010	75,255,857	21,688,348	38,907,219	-	
2011	75,014,824	23,165,672	22,495,172	75	2011/03/17



2. පොල් නිෂ්පාදනය

පස හා භූමියේ ජල ප්‍රමාණය, නියගය, උෂ්ණත්වය, සාපේක්ෂ ආර්ද්‍රතාවය, පලිබෝධ හා රෝග, පරාගනය හා පොහොර දැමීමේ ක්‍රමවේදය, ගෙඩි හටගැනීම, කුරුම්බැටිටි ඇදහැලීම, නොමේරූ ගෙඩි හැලීම, පුහු ගෙඩි ඇතිවීම වැනි කරුණු මත පොල් නිෂ්පාදනය විචලා වේ. වියල කෘෂි දේශගුණික කලාපයේ පිහිටි සමාගමේ බොහොමයක් වතු වල නියං සමය හා නියං කාලයේදී වසර තුනක් තුල පොල් නිෂ්පාදනය අඩුවීමක් ඇති වී ඇති අතර, බීමට පවා පොලොවේ ජලය නොමැතිකම නිසා නියං වසර තුල බොහෝ වතු වලට අතිරේක වාරිමාර්ග සැපයීමක්ද ප්‍රායෝගිකව කළ නොහැකි වී ඇත.



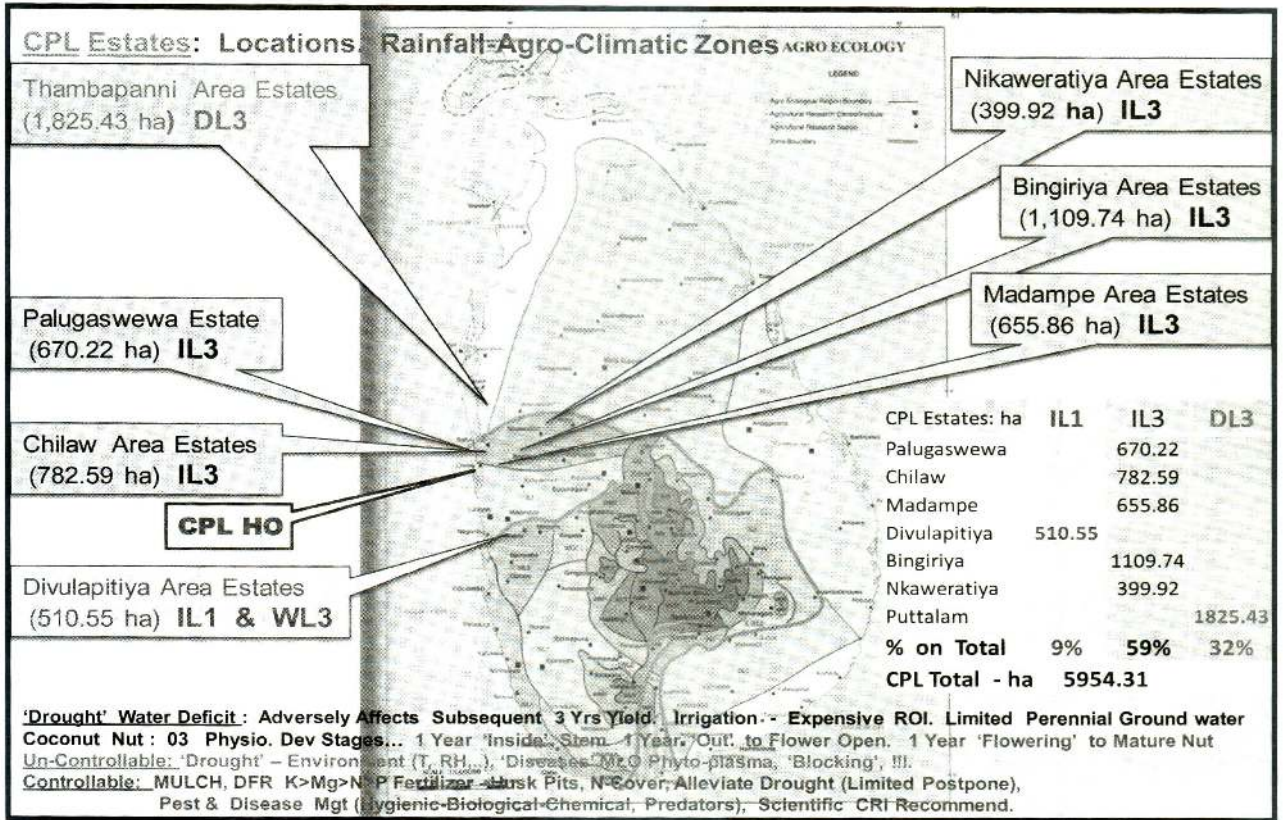
3. හලාවත වැව්ලි සමාගම වාර්ෂික ලාභය සහ පොල් නිෂ්පාදනය

වසර	ලාභය රු. මිලි.: පශ්චාත් බදු ලාභය (PAT)	පොල් අස්වැන්න - ගෙඩි	පුද්ගලික කළමනාකාරිත්වය “ලාභ බෙදීමේ” ක්‍රමය
1993 පුද්ගලික කළමනාකරණය 1992 ජූනි 18	18,412,000	19,145,838	අනුගමනය කරන ලදී.
1994	(10,437,754)	21,382,314	එනිසා, වසර ගණනකින් අත්‍යවශ්‍ය කෘෂිකාර්මික යෙදවුම් ක්‍රියාත්මක නොකෙරිනි. උදා. පොපආ නිර්දේශිත පොහොර නොයෙදීම, නව/ අතුරු වගා සීමා කිරීම,
1995	8,877,030	22,603,156	වැටවල්, ගොඩනැගිලි, යන්ත්‍රෝපකරණ
1996	31,697,614	19,336,658	නඩත්තු නොකිරීම, අතුරු වගා & පඳු සම්පත් අඩුවීම
1997	28,305,562	19,235,974	ප්‍රතිඵලය:
1998	33,527,154	18,921,808	පොල් අස්වැන්න අඩුවීම.
1999	63,107,639	21,348,626	නොසැලකිල්ල, පැරණි ගස් මියයාම, නියගය, අඩු පොහොර පෝෂක, අසාර්ථක කෘෂිකාර්මික ක්‍රමවේද, ඇසරියා මයිටා හානිවීම,...
2000	21,277,565	23,216,882	2008 මැයි 31 සිට රාජ්‍ය කළමනාකරණයෙන් පසුව, නොසලකා තිබූ කෘෂිකාර්මික සංවර්ධනය හා මානව සම්පත් ගැටලු සියල්ල ඉටු කරලීම. නියගය කෙරේ විශේෂ අවධානය යොමු කිරීම සහ ආවරණ යෙදීම, පාංශු ජල සංරක්ෂණය මගින් පෝෂක බලපෑම් අවම කිරීම, පොහොර විමර්ශනය මත පදනම් වූ පොපආ DFR පත්‍ර-පාංශු නිර්දේශය, NFT, නව සමාගමේ උපායශීලී විද්‍යාත්මක සංවර්ධන සැලැස්මට (2010 ජූනි) අනුව අතුරු හෝග වගා-පඳු සම්පත් වැනි දෑ ඉටු කිරීම අමාත්‍යාංශයේ “කප්රුක නවෝදය” ජාතික වැඩසටහනට (2011-2016) අනුගතව
2001	49,872,424	21,829,630	
2002	55,103,098	15,031,795	
2003	50,177,420	17,585,652	
2004	49,483,861	18,354,614	
2005	46,719,140	14,391,265 නියගය නිසා නිෂ්පාදනය අඩුවීම	
2006	36,902,011	17,070,324	
2007	105,403,477	17,815,317	
2008 රාජ්‍ය කළමනාකාරිත්වය 2008 මැයි 31 සිට	10,508,992 * පුද්ගලික කළමනාකරණ ගිවිසුම පූර්ව අභේදි කිරීම සඳහා රු. මිලි. 124 ක වන්දි ගෙවන ලදී.	16,280,051	
2009	98,097,427	18,632,247	
2010	75,255,857 * රු. මිලි. 58 යෙදවීමෙන් 2008 පෙර ඔබ්බෙන් සිදු නොකළ යටිතල පහසුකම් ඇති කිරීම & නඩත්තුව, සේවක හිඟවැටුප් ගෙවීම, ඇසරියා මයිටා පාලන රසායනාගාරය, ජාතික පොල් සංවර්ධන වැඩසටහන සඳහා.	18,256,007 සමාගමේ අස්වැන්න අඩුවීම -1%, ජාතික සොලි අනුපාත.....- 12%.	
2011	මිලි. 79,023,290 නියගය හිසා පොල්. අස්වැන්න අඩුවීම	14,527,770 වියලි කලාපයේ පුත්තලම් වතු නියගය හිසා. අස්වැන්න අඩුවීම	

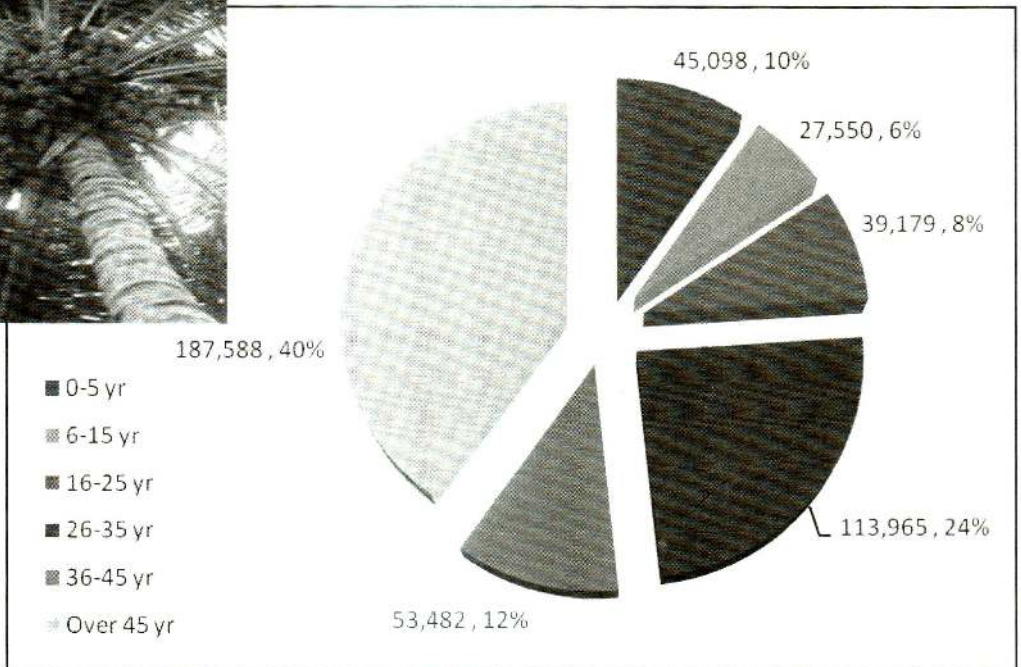

4. හලාවත වැවිලි සමාගම සහ ශ්‍රී ලංකා පොල් නිෂ්පාදනය, හ.වැ.ස පොල් වගා ප්‍රමාණය

වසර	හලාවත වැවිලි සමාගම		ශ්‍රී ලංකා ජාතික පොල් නිෂ්පාදනය		සමාගමේ වැඩුණු ඵලදරන පොල් ගස්	
	පොල් අස්වැන්න (ගෙඩි)	% වැඩිවීම/ අඩුවීම වාර්ෂිකව	මිලියන	% වැඩිවීම/ අඩුවීම	ප්‍රමාණය	% වැඩිවීම/ අඩුවීම වාර්ෂිකව
1992	20,781,658		2,296		421,875	
1993	19,145,838	-8%	2,164	-6%	407,512	-3%
1994	21,382,314	12%	2,622	21%	426,722	5%
1995	22,603,156	6%	2,755	5%	441,379	3%
1996	19,336,658	-14%	2,546	-8%	421,760	-4%
1997	19,235,974	-1%	2,630	3%	412,006	-2%
1998	18,921,808	-2%	2,522	-4%	415,718	1%
1999	21,348,626	13%	2,828	12%	393,360	-5%
2000	23,216,882	9%	3,096	9%	399,454	2%
2001	21,829,630	-6%	2,796	-11%	395,435	-1%
2002	15,031,795	-31%	2,392	-14%	394,889	0%
2003	17,585,652	17%	2,562	7%	401,253	2%
2004	18,354,614	4%	2,591	1%	400,388	0%
2005	14,391,265	-22%	2,515	-3%	400,218	0%
2006	17,070,324	19%	2,785	11%	400,503	0%
2007	17,815,317	4%	2,869	3%	394,907	-1%
2008	16,280,051	-9%	2,909	1%	392,816	-1%
2009	18,632,247	14%	2,853	-2%	374,006	-5%
2010	18,256,007	-2%	2,317	-19%	360,721	-4%
2011	14,527,770	-20%	2,757	19%	344,342	-5%

5. විවිධ කෘෂි-දේශගුණික කලාප වල පිහිටි සමාගම් පොල් වතු



6. හලාවක වැවිලි සමාගම පොල් ගස් - වයස විශ්ලේෂණය



7. පොල් වගාව විද්‍යාත්මක කළමනාකරණය සහ සංවර්ධනය කිරීම

7.1 ප්‍රථම ඇසරියා මයිටා විලෝපිත බෝ කිරීමේ රසායනාගාරය



පුත්තලම දිස්ත්‍රික්කයේ කල්පිටියෙන් 1997 දෙසැම්බර් මසද ප්‍රථම වරට ඇසරියා ගෙරෙරෝනිස් මයිටා වාර්තා වූ දින සිට පොල් වගාවන් එමගින් දැඩි ලෙස හානියට ලක් වෙමින් පවතී. අනතුරුව, වෙනත් පළාත් තෙක් එය පැතිරීම සිදු වී සමාගම විසින් ද පාලනය වන පොල් වතු වල නිෂ්පාදනය පහත වැටීම සහ කුඩා ගෙඩි හට ගැනීම සිදු විය.



ගෙඩියේ තරිය කොටසේ ඇතුළත සිට සාරය උරා බොන ඇසරියා මයිටා, ගෙඩිවලට සැලකිය යුතු හානියක් සිදු කිරීම නිසා කුඩා ප්‍රමාණයේ ගෙඩි හා විරූපිතාවය ඇතිවීම සහ නොමේරූ ගෙඩි වැටීම සහ පිටත පොත්ත වියළීම සමඟ ඉරිතලායාම් සහිතව පුල්ලි මතු වීම නිතර දක්නට ලැබේ. ඇකෝරියා මයිටා පියවි ඇසින් දක්නට නොහැකි වන අතර (දිගින් මයික්‍රෝන 205-255 ක් හා පළලින් මයික්‍රෝන 36-52) ඒවා ගෙඩියේ තරිය ඇතුළත පීට්ස්වේ.



පොල් පර්යේෂණ ආයතනයේ විද්‍යාඥයන් විසින් වසර ගණනාවක් තුළ සිදු කළ ඒකාබද්ධ හා දැඩි පර්යේෂණ වලින් අනතුරුව, ඇසරියා පොල් මයිටා පිළිබඳ නියෝජ්‍යයින් බරකි නමින් දේශීයව සොයාගත් විලෝපිත වර්ගය දැනට හඳුනා ගෙන තිබේ.

ඇසරියා මයිටා ගහනය පාලනය කිරීම සඳහා, ඇසරියා මයිටා හා විලෝපිත මයිටා වන නියෝජ්‍යයින් බරකි අතර ස්වභාවික සමබරතාවයක් ඇති කළ යුතුව ඇත. එහෙයින් විලෝපිත මයිටා ප්‍රමාණය වැඩිකරලීම සඳහා, හානියට ලක් වී ඇති පොල් වගාවලට මුදා හැරීම සඳහා රසායනාගාර වල විලෝපිතයන් විශාල ප්‍රමාණයක් බෝ කිරීම සාර්ථක ක්‍රමවේදයක් ලෙස හඳුනාගෙන ඇත.



ප්‍රථම ඇසරියා මයිටා පාලන විලෝපිත බෝ කිරීමේ රසායනාගාරය සමාගම විසින් තම හලාවත රජකදලුවේ පලුගස්වැව වත්තේ දී පොපආ සමඟ ඒකාබද්ධ ව්‍යාපෘතියක් ලෙස පිහිටුවා එය 2011 අප්‍රියෙල් 26 වන දින ගරු අමාත්‍ය ඒ.පී. ජගත් පුෂ්පකුමාර මැතිතුමා විසින් විවෘත කරන ලදී.



දෙවන රසායනාගාරය ද ගරු අමාත්‍යතුමා සහ අමාත්‍යාංශයේ ලේකම් වරයා විසින් 2011 නොවැම්බර් 11 දින දිවුලපිටිය වත්තේ දී අරඹන ලදී. රසායනාගාර දෙකම සාර්ථකව කටයුතු කරමින් ඇති අතර පොල් පර්යේෂණායතනයේ විද්‍යාඥයන්ගේ විද්‍යාත්මක මගපෙන්වීම යටතේ තෝරාගත් සමාගම පොල් ඉඩම්වලට විලෝපිතයන් මුදා හරිමින් පවතී.

7.2 උසස් ජානමය පොල් පැල භාවිතා කිරීම

පොල් ගස යනු බද්ධ පරාගන ශාඛයකි. ඒනිසා ශාඛ” වලින් වුවද ලබා ගන්නා බීජ ගෙඩියක් ගස්වල ඇති “දුර්වල” පරාග වලින් ප්‍රජනනය නොතිබිය හැකි විමට ඉඩ ඇත.



, වැඩි අස්වැන්නක් ලබා දෙන “උසස් මව් ආසන්නයේ ඇති අඩු ඵලදාවක් සහිත පොල් විය හැකි බැවින්, එහි ඉහළ ජානමය ලක්ෂණ

එබැවින් පොල් පර්යේෂණායතනයේ විද්‍යාඥයන්ගේ විද්‍යාත්මක සහාය ඇතිව, අප සමාගම විසින් පලුගස්වැව වත්තේ විශේෂයෙන් තෝරාගත් මව් ශාඛ සඳහා අග්‍ර පරාගන වැඩසටහනක් දියත් කරන ලදී. එහිදී පිරිමි කොටස් ඉවත්කළ පොල් මල් සැන්රාමන් පරාග සමඟ පරාගනය කර ඉහළ අස්වැන්න, නියං ඔරොත්තු දෙන, වැඩි කොප්පරා හා තෙල් ප්‍රමාණ ලබා දෙන වැනි ලක්ෂණ වලින් පිරි උසැනි TXSR සැන්රාමොන් පොල් වර්ගයේ බීජ ගෙඩි සකසා ගැනේ.



තවත්වලදී, මාස 5 ක් ඇතුළතදී පැළගොවු සියළු බීජ ඉවත් කර (15% ක් පමණ) පුලුස්සා දැමේ. තවද, මාස 7 ක් ගත වූ කළ මනා වර්ධනයක් හා හැකියාවක් සහිත පැල නැවතත් තෝරා ගැනෙන අතර එහිදී තත්වයෙන් බාල පැල ඉවත් කර (10% ක් පමණ) පුලුස්සා දැමේ. තෝරාගත් උසස් තත්වයේ පැල ජානමය ලෙස උසස් පොල් පැල වැඩි ප්‍රමාණයක් නිපදවා ගැනීම පිණිස අදාළ කාලයේ වැඩි පොල් ඵලදායින්වියක් හා ලාභයක් අරමුණු කර පලුගස්වැව



වත්ත තුලම පැල කරනු ලැබේ.

7.3 පොල් පර්යේෂණ ආයතනය මගින් විවිධමය පොහොර නිර්දේශ (DFR) පැකේජය

පත්‍ර-පාංශු රසායන පෝෂක විමර්ශනය මත පදනම් වූ පොල් පර්යේෂණ ආයතනය මගින් නිර්දේශ කර ඇති DFR පැකේජය මගින් තිරසාර ඉහල අස්වනු හා ලාභ අත්පත් කර ගැනීමට අවශ්‍ය කරන ක්ෂේත්‍ර පෝෂණ පමණක් පොහොර ලෙස ලබා දෙන අතර, විය හැකි පෝෂක අඩුපාඩු හා වැඩිවීම් සඳහා ප්‍රතිකර්ම සැලසේ.

තිරසාර උසස් අස්වැන්නක් ලබා දීමට සහ ඕනෑම අයහපත් තත්වයක් (උදා- නියගය) දරා ගැනීමට හැකිවීම සඳහා පොල් වගාවන්ට ප්‍රමාණවත් පෝෂක (උදා - පොටෑසියම්-K, මැග්නීසියම් -Mg, නයිට්‍රජන්-N, පොස්පරස්-P, ක්ලෝරින්-Cl, සල්ෆර් -S, කැල්සියම් -Ca, සෝඩියම්-Na, බෝරෝන්-B, මොලිබ්ඩෙනම්-Mo, යකඩ-Fe, මැංගනීස්-Mn, තඹ -Cu, සින්ක්-Zn වැනි දෑ) මට්ටම් ලැබිය යුතුවේ. තවද, වැඩි ලාභයක් සඳහා තිරසාර වැඩි වර්ධනයක් හා ඵලදායිතාවයක් ඇති කිරීමට අවශ්‍ය කරන පෝෂක පමණක් සැපයීම අත්‍යාවශ්‍ය වේ. ප්‍රමාණවත් පත්‍ර පෝෂක මට්ටම් ('ප්‍රමාණවත්බව' තුළ N 1.9 - 2.1%, P 0.11 - 0.13%, K 1.2-1.4%, Mg 0.25-0.35%, Cl 0.3-0.6%, S 0.15-0.20%, B 8-10 ppm, වැනි දෑ අඩංගු වේ) සඳහා උපරිම පොල් වර්ධනය හා නිෂ්පාදනය පොල් පර්යේෂණ ආයතනය සහතික කර ඇත. එමගින් හිඟ හෝ ප්‍රමාණවත් නොවන හෝ සැපයුම අධිකව ඇති විශේෂිත පෝෂක/ය කුමක් දැයි තීරණය කිරීමේ හැකියාව ඇති වේ. උදාහරණ ලෙස ඉලක්ක කර ඇති අස්වැන්නකට අදාළව පෝෂකයක් වැඩි වී ඇති අවස්ථාවක, අදාළ පොහොර ප්‍රමාණය ඒ අනුව අඩු කිරීමට හෝ අත්හිටුවීමට කටයුතු කෙරේ. එමෙන්ම, අදාළ



පෝෂකය අඩුවන විට, අදාළ පොහොර අනුපාතය වැඩි කරනු ලැබේ.

සමාගමේ පොහොර යෙදීමේ ප්‍රතිපත්තියට අනුව, 2011 සිට “CRIDFR” පැකේජයට අනුකූලව පොහොර යෙදීම අරඹා ඇති අතර එහි ප්‍රතිඵල දැනටමත් පලදරමින්, පොල් ගස් වැඩි ප්‍රමාණයක සෞඛ්‍යසම්පන්න හරිත පත්‍ර සමඟ උසස් අස්වැන්නක් ලැබෙමින් පවතී. තවද, පොල් පර්යේෂණ ආයතනයේ නිර්දේශ වලට අනුව, ඇමෝනියම් සල්ෂේට් වෙනුවට (20.6% N; $[NH_4]_2SO_4$) පස සමාගම යූරියා (46% N; $CO[NH_2]_2$) භාවිතා කරන අතරම දේශීය ලබාගත හැකි සුදුසු සහ මිලෙන් අඩු ඩොලමයිට් ($MgCO_3, CaCO_3$; 20% MgO) සහ එස්පාවල රොක් පොස්ෂේට් (ERP: 30% P_2O_5) P-මූලාශ්‍ර ලෙස සියලු වැඩුණු පොල් පොහොර මිශ්‍රණ. එමගින් උසස් ප්‍රතිඵල අත් කරගන්නා අතරතුර විදේශ විනිසම යම් ප්‍රමාණයකට හෝ ඉතිරි කර ගැනීමට කටයුතු කර ඇත.

7.4 පොල් පර්යේෂණ ආයතනය අනුමත කෘෂිකාර්මික ක්‍රමවේද

තෙතමනය සඳහා ආවරන ඩෝග ඇතිරීම්, ග්ලිරිසිඩියා වැනි නයිට්‍රජන් ලබා දෙන ගස් (NFT), N- ලබා දෙන ආවරණ වගා, වීශාල සමෝච්චි කාණු වල ලෙලි වැලඹීම , පශු සම්පත් (එල හරක්, මීහරක්, බැටලු), මීමැසි පාලනය, අතුරු හෝග වගාව (කපු, ඩ්‍රැගන් පෘෂ්ට්, රඹුටන්, ගම්මිරිස්, ඉගුරු, සියඹලා, කෙසෙල් යනාදිය) ව්‍යාපෘති අදාළ සෑම පොල් වත්තකම පටන්ගෙන ඇත.



7.5 මානව සම්පත් දියුණුව

කිරසාර අන්දමින් උසස් කාණ්ඩකාරීක නිපයුමක් හා ලාභයක් අත්කර ගැනීම සඳහා අදාළ වටිනාකම් එකතුකිරීම් සමඟ කේෂ්ත්‍ර වගාවන් කළමනාකරනයේ හා සංවර්ධනයේ නිරත පව සමාගමේ මානව සම්පත, වටිනාකම සම්පත හා වත්කම ලෙස සමාගම විශ්වාස කෙරේ. අධිකාරිවරුන්, සහකාර අධිකාරිවරුන්, ක්ෂේත්‍ර නිලධාරීන්, වතු කාර්යාල සේවක හා සහායක කාර්ය මණ්ඩල, මුරකරුවන්, කම්කරුවන් ඇතුළුව සියලුම ශ්‍රේණිවලට අයත් ක්ෂේත්‍ර කාර්ය මණ්ඩල හට වතු තුළම පදිංචිවීමට අදාළව අවශ්‍ය කරන යටිතල පහසුකම් සහිතව වතු ක්ෂේත්‍ර බංගලා හා නිලනිවාස සපයා ඇත. ප්‍රතිපත්තියක් ලෙස අවංකව, ඒකාග්‍රතාවය, ගතිගුණ, වරිත ලක්ෂණ වැනි පුද්ගලික වටිනාකම් වල වැදගත්කම කළමනාකාරිත්වය නිතර අවධාරණය කරන අතරම ආකල්ප (ධනාත්මක), දැනුම, බුද්ධිය, කුසලතා, හැකියාවන්, ඉගෙන ගැනීමේ මානසිකත්වය හා කණ්ඩායම් ක්‍රියාකාරිත්වය වැනි වෘත්තීමය ගතිගුණ අවබෝධ කර දෙන අතරම අප අප සමාගම සාර්ථකත්වයට ගෙන ඒමට හැකිවන පරිදි එකම පිරිසක් ලෙස කැපවීම, බැඳීමෙන් හා වගකීමෙන් රාජකාරි කිරීමට බලාපොරොත්තු වේ.

අදාළ වත්තේ ලාභ ප්‍රමාණයට අනුකූලව එක් එක් වතුවල නිරත කාර්ය මණ්ඩලය සඳහා සමානව සියයට දහයක ලාභ පංගුවක් නොවැම්බර් මස පැවති දීපාවලී උත්සවයට පෙරත් දෙසැම්බර් තත්කල් උත්සවයට පෙරාතුව දිරිදීමනාත් කාර්ය මධුල්ල වෙත පුද කෙරිනි. ඒ අනුව ගරු අමාත්‍ය ජගත් පුෂ්පකුමාර මහතා සහ අමාත්‍යාංශයේ ලේකම් අනුර සිරිවර්ධන මහතා විසින් 2011 දෙසැම්බර් 20 වන දින ‘විලව් සිටි’




හෝටලයේ දී පැවති උත්සවයක දී සියලු කාර්ය මණ්ඩල පිරිස් හට දිරි ගැන්වීම සඳහා වෙක්පන් ප්‍රදානය කෙරිනි.

7.6 කර්මාන්ත හා නව්‍ය ව්‍යාපෘති

වටිනාකම් එකතු කිරීමේ සහ අතුරු හෝග හා පොල් ආශ්‍රිත නිෂ්පාදන සමාගමේ ප්‍රතිපත්තියට අනුව වෙළඳපල තත්වයන් සැලකිල්ලට ගෙන ආයෝජන ප්‍රතිලාභය, අවදානම් විමර්ශණය, ශ්‍රම ලබාගැනුම වැනි පිළිබඳව අවබෝධයෙන් සිටින අතර දැනටමත් මී කිරි, යෝගට්, කපු, කොප්පරා, තෙල්, කොහු වැනි දෑ නිෂ්පාදනය සඳහා නියැලී සිටී.

තවද, විශේෂයෙන් නාගරික ප්‍රදේශ ගත්කළ උස ගස්වලින් පොල් කැඩීමට ඇති කම්කරු හිඟතාවය සැලකිල්ලට ගෙන විධිකියාවෙන් පෙලෙන තරුණ පරපුරට අතිරේක රැකියාවක් ලෙස සහ/ හෝ අමතර ආදායමක් ඉපයීමේ මාර්ගයක් ලෙස ප්‍රායෝගික පහසු අඩු වියදම් “පොල්ගස් නගිනය” භාවිතා කිරීමට අදාළව දැනුවත් කිරීමේ වැඩසටහන්ද අප සමාගම විසින් සිදු කරමින් පවතී. මෙම නවීකරණය කරන ලද පොල්ගස් නගිනය පොල් පර්යේෂණ ආයතනය (CRI: 1995/1996) මගින් ඉන්දීය අනුරුවට අනුව නිපදවා ඇති අතර, පශ්චාත් දැනුවත් කිරීමේ වැඩසටහන් පොල් වගා කිරීමේ මන්ඩලය (CCB) මගින් ද වෘත්තීය පුහුණු අධිකාරිය (VTA: 1996 මැයි 12-16). මගින් පුහුණු පාඨමාලාවක් ද මීට පෙර පවත්වා ඇත.



ආයතනික පාලන ප්‍රකාශනය

හලාවත වැව්ලි සමාගමේ අධ්‍යක්ෂක මණ්ඩලය අවංක සාධාරණත්වය, විනිවිදභාවය හා වගකීම්සහිතඛව යන ප්‍රතිපත්ති මත පිහිටා කටයුතු කරන අතර, මෙම පාලන ප්‍රතිපත්ති සියලු උනන්දුවක් දක්වන පාර්ශවයන් සමඟ දැඩි සම්බන්ධකම් ඇති කරවන සහ සමාගම කටයුතු කරන ආයතනික සැකැස්ම ශක්තිමත් කරන මූලික අඩිතාලම වේ.

ඒහිසා ආචාර ධර්ම ප්‍රමිති අනුව සිදු කරන සමාගමේ සියලුම ක්‍රියාකාරකම් සැමටම උපරිම ප්‍රතිඵල ගෙනදී ඇත. ව්‍යාපාරයේ ස්ථායීඛව හා අඛණ්ඩ අනුකූලතාවය ඇති කිරීම පිණිස පමණක් නොව ව්‍යාපාරික වටිනාකම් වැඩි කිරීම පිණිස සකසා ඇති ප්‍රතිපත්ති, ක්‍රමවේද හා ක්‍රියාදාමයන් හා බැදුනු නිවැරදි කාර්යභාරයන්, ව්‍යුහයන්, තොරතුරු හා සම්පත් මෙම බැදීම සහ කාර්යයන්ගේ ප්‍රවීඛලදායක ඛව වඩාත් තහවුරුවී ඇත.

අධ්‍යක්ෂක මණ්ඩලය

සමාගමේ කාර්යසාධනය සඳහා අවසාන වශයෙන් වගකිවයුතු හා ක්‍රියාකරන්නන් වන්නේ අධ්‍යක්ෂක මණ්ඩලය වන අතර, ආයතනික පාලන ක්‍රියාදාමයේ මර්මස්ථානය ලෙස ද එය ක්‍රියා කරයි.

වගකීම්සහිතඛව

ප්‍රධාන ප්‍රතිපත්ති හා උපායශීලි පරමාර්ථ මෙමගින් සකසන අතර ඒවා ක්‍රියාත්මක කිරීම සඳහා කටයුතු කරයි. මූල්‍ය තොරතුරු, සමාගමේ අභ්‍යන්තර පාලන පද්ධති වල ක්‍රියාකාරිත්වයන්ගේ අවංකඛාවය පිළිබඳ අවසන් වගකීම දැරීම ද අධ්‍යක්ෂක මණ්ඩලය විසින් සිදු කරයි.

අඛණ්ඩඛව

සමාගමේ ක්‍රියාකාරකම් ඉදිරියට විරස්ඛිතව කරගෙනයාම සඳහා එය සතුව ප්‍රමාණවත් සම්පත් ඇති ඛවට අධ්‍යක්ෂක මණ්ඩලය දරණ මතයයි. ඒ අනුව, මූල්‍ය ප්‍රකාශන “අඛණ්ඩඛව” යන සංකල්පය මත සකසා තිඛේ.

සංයුතිය

2011 වසරේ දී සමාගමේ අධ්‍යක්ෂක මණ්ඩලය, සභාපති හා විධායක අධ්‍යක්ෂක ඇතුළු අධ්‍යක්ෂකවරු අට දෙනෙකුගෙන් සමන්විත විය.

අධ්‍යක්ෂක මණ්ඩල රැස්වීම්

අධ්‍යක්ෂක මණ්ඩල රැස්වීම් මාසිකව පැවැත්වුණි. මෙම රැස්වීම්වල දී සමාගමේ උපායශීලි මගපෙන්වීම් සැකසීම, වාර්ෂික අයවැය විමර්ශණය කිරීම, පුනරාවර්ථන ප්‍රාග්ධන වියදම් සහ පොල් වලදාව ක්‍රියාකාරකම්වල ප්‍රගතිය සොයා බැලීම සිදු කෙරේ.

එක් එක් රැස්වීම් වාර වලට පෙර අධ්‍යක්ෂක මණ්ඩල සාමාජිකයන් හට අදාළ ප්‍රගති වාර්ඛනා සහ අනෙකුත් කාපිතාඛිත භාණ්ඩ විලදාශිතව භාරවීමට අදාළ ක්‍රියාකාරකම් ලේඛණ ලබාදීම සිදුවේ.

විගණක කමිටුව

විධායක නොවන අධ්‍යක්ෂකවරුන් තිදෙනෙකුගෙන් විගණක කමිටුව සමන්විතවේ. මහා භාණ්ඩාගාරය නියෝජනය කරන සාමාජිකතූමිය වන ප්‍රියන්ගනි ලියනගේ මිය විගණන කමිටුවේ සභාපතිනිය වේ.

විගණන කමිටු රැස්වීම් ත්‍රෙමාසිකව පැවැත්වීනි.

සභාපති/ප්‍රධාන විධායක හිලධාරී , සාමාන්‍යාධිකාරී, අභ්‍යන්තර විගණක හා ජේෂ්ඨ ගණකාධිකාරීවරයා ආරාධනය මත මෙම විගණක රැස්වීම්වලට සහභාගී වේ.

නෛතික අවශ්‍යතා සමඟ අනුගතවීම

රටේ රාජ්‍ය ව්‍යාපාරික ආයතනයකට අදාළ වන සමාගමේ සන්දේශයන් හා සම්මේලන වගන්ති හා වෙනත් නීති රෙගුලාසි වලට අනුගතව සිදු කිරීමට සෑම උත්සාහයක්ම අධ්‍යක්ෂක මණ්ඩලය ගනු ලබයි. සමාගමේ මූල්‍ය ප්‍රකාශන ශ්‍රී ලංකා ගිණුම්කරන ප්‍රමිති ප්‍රකාරව සැකසීමට අධ්‍යක්ෂක මණ්ඩලය වගඛලා ගනී.

සමාගමේ මූල්‍ය ප්‍රකාශන ශ්‍රී ලංකා ගිණුම්කරණ ප්‍රමිති හා අනුකූලව සකස් කර ඇති ඛවට අධ්‍යක්ෂක මණ්ඩලය අවධාරණය කරයි.

හලාවත වැවිලි සමාගම

අධ්‍යක්ෂකවරුන්ගේ වගකීම් ප්‍රකාශනය

සමාගමේ මූල්‍ය හුවාදාක්ෂිප වලට අදාළ වගකීම 2007 අංක 7 දරණ සමාගම් පනතේ විධිවිධාන ප්‍රකාරව සිදු කර ඇති බවට හලාවත වැවිලි සමාගමේ අධ්‍යක්ෂකවරුන්ගේ මතයයි.

සමාගමේ විගණකවරුන් වන අයියර් සහ සමාගම විසින් තම වාර්තාවල දක්වා ඇති වගකීම්වලින් මේවා වෙනස්වේ.

2011 දෙසැම්බර් මස 31 වන දිනෙන් අවසන් වන වර්ෂය සඳහා වූ සමාගමේ මූල්‍ය ප්‍රකාශන ශ්‍රී ලංකා ගණකාධිකරණ ප්‍රමිතීන්ට හා අනුව පිළියෙල කර ඉදිරිපත් කර ඇති අතර, 2007 අංක 7 දරණ සමාගම් පනතේ දක්වා ඇති තොරතුරු එහි අඩංගු වේ. මූල්‍ය ප්‍රකාශන පිළියෙල කිරීමේ දී ප්‍රධාන ගිණුම්කරණ ඇස්තමේන්තු සහ විනිශ්චයන් කිරීම මෙන්ම ගිණුම්කරණ ප්‍රතිපත්ති හා ක්‍රමවිධි අනුගමන කර ඇති බවට අධ්‍යක්ෂවරු සනාථ කර ප්‍රකාශ කරති.

මෙම මූල්‍ය ප්‍රකාශන සැකසීමේ දී ගත් තීරණ හා ඇස්තමේන්තු සැකසීම් නිවැරදි හා සත්‍ය ඒවා බවට ද වන වගකීම අධ්‍යක්ෂකවරුන් පිළි ගනී. සමාගම තම මූල්‍ය තත්වය හා නිසි නිවරද්‍යතාවය පෙන්වීමේ කරවන ගිණුම් වාර්තා නිසි ලෙස පවත්වාගෙන යන බවට අධ්‍යක්ෂකවරු සහතික වේ. වාර්ෂික වාර්තාවේ දක්වා ඇති මූල්‍ය ප්‍රකාශන මගින් සමාගමේ ඵදිනෙදා කාර්යයන් පිළිබඳ සත්‍ය හා සාධාරණ මතයක් අන්තර්ගත වන බවට ද අධ්‍යක්ෂක මණ්ඩලය ප්‍රකාශ කර සිටී.

සමාගමේ අභ්‍යන්තර පාලන පද්ධති පිළිබඳ සමස්ථ වගකීම අධ්‍යක්ෂකවරුන් වෙත පැවරේ. ද්‍රව්‍යාත්මක අවප්‍රකාශ හා වංචා සම්පූර්ණයෙන් වළක්වාලන අභ්‍යන්තර පාලන ක්‍රමවේද පවතින බව අධ්‍යක්ෂක මණ්ඩලය තහවුරු කරමින් ඔවුන් විසින් ක්‍රියාත්මක අභ්‍යන්තර පිරික්සුම්, අභ්‍යන්තර විගණන, මූල්‍ය හා වෙනත් පාලන වැනි අභ්‍යන්තර පාලන පද්ධති සැකසීම හරහා විය හැකි ද්‍රව්‍යාත්මක අවප්‍රකාශ හා වංචා වළක්වා හෝ සාධාරණ කාලයක් තුළ දැන ගැනීමට හැකි වන පරිදි සියලුම වත්කම් ආරක්ෂා කරලීමටත් ගණුදෙනු නිසිලෙස සිදු කර දැක්වීමටත් හැකි වන පරිදි 2011 දෙසැම්බර් 31 වන දින වන විට සමාගමේ කටයුතු සකසා ඇති බව සනාථ කරයි. ඉදිරි වසර ගණනාවක් පුරා අඛණ්ඩව පවත්වාගෙන යාමට අවශ්‍ය කරන සම්පත් ප්‍රමාණවත්ව ඇති බව අධ්‍යක්ෂකවරුන්ගේ මතය වන අතර මූල්‍ය ප්‍රකාශන සැකසීමේ දී අඛණ්ඩ පදනම නොවෙනස්ව අනුගමනය කරනු ලැබේ.

මූල්‍ය ප්‍රකාශනවල අගයන් හා හෙලිදරව් කිරීම් තහවුරු කිරීමට සෝදිසි පදනමක් මත සාක්ෂි පරීක්ෂා කිරීම විගණනයට ඇතුළත් වේ. භාවිතා කළ ගිණුම්කරණ ප්‍රතිපත්ති සහ කළමනාකරණය විසින් කරන ලද වැදගත් ඇස්තමේන්තු තක්සේරු කිරීම මෙන්ම මූල්‍ය ප්‍රකාශන වල සමස්ථ ඉදිරිපත් කිරීම, ඇගයීමකට ලක් කිරීම විගණනයට ඇතුළත් වේ. අපගේ උපරිම දැනීම හා විශ්වාසය අනුව විමසුම් හා පිරික්සුම් කිරීම සඳහා අවශ්‍ය සියළුම තොරතුරු හා පැහැදිලි කිරීම් වරලත් විගණකවරුන් වන අයියර් සහ සමාගම වෙත සෑම අවස්ථාවකදීම ලබා දුනි.

විගණකවරුන් සියලුම මූල්‍ය වාර්තා, අදාළ දත්ත ඇතුළු මූල්‍ය ප්‍රකාශණ පරීක්ෂාවට ලක් කර මෙම වාර්තාවේ දක්වා ඇති පරිදි ඔවුන්ගේ අදහස පල කර ඇත.

අධ්‍යක්ෂක මණ්ඩලයේ නියෝගය පරිදි,

(ආචාර්ය සුනිල් ජයසේකර)

සභාපති / ප්‍රධාන විධායක නිලධාරී

හලාවත වැවිලි සමාගම

ස්වාධීන විගණක වරුන්ගේ වාර්තාව
සීමාසහිත හලාවත වැවිලි සමාගමේ සාමාජිකයන් වෙත
මූල්‍ය ප්‍රකාශන පිළිබඳ වාර්තාව

මේ සමග ඇති සීමාසහිත හලාවත වැවිලි සමාගමේ මූල්‍ය ප්‍රකාශන අප විසින් විගණනය කරන ලද අතර, 2011 දෙසැම්බර් මස 31 වන දින මූල්‍ය තත්ත්ව ප්‍රකාශය සහ විස්තීර්ණ ආදායම් ප්‍රකාශනය සමග එම වර්ෂය සඳහා හිමිකම් වෙතස් වීමේ ප්‍රකාශනය, මුදල් ප්‍රවාහ ප්‍රකාශනය සහ වැදගත් ගිණුම්කරණ ප්‍රතිපත්ති වල සාරාංශයක් සහ විස්තරාත්මක සටහන් වලින්ද මූල්‍ය ප්‍රකාශන සමන්විත වේ.

මූල්‍ය ප්‍රකාශන සඳහා කළමනාකාරිත්වයේ වගකීම

ශ්‍රී ලංකා ගිණුම්කරණ පමිතින්ට අනුකූලව මෙම මූල්‍ය ප්‍රකාශන සකස් කොට ඉදිරිපත් කිරීම සම්බන්ධයෙන් සමාගමේ කළමනාකාරිත්වය වගකීම දරනු ලැබේ. එසේම ප්‍රමාණාත්මක වරදවා දැක්වීම් වලින් හිඳහස්ව මූල්‍ය ප්‍රකාශන පිළියෙල කිරීමට හා ඉදිරිපත් කිරීමට අදාළ අභ්‍යන්තර පාලනයන් නිර්මාණය,ක්‍රියාත්මක කිරීම හා පවත්වාගෙන යාම, නිසි ගිණුම්කරණ ප්‍රමිතීන් තෝරා ගෙන ඒවා ක්‍රියාවට නැංවීමත්, වාතාවරණයට සුදුසු වගකිව යුතු ගිණුම් තක්සේරු සිදු කිරීම කෙරෙහිද කළමනාකාරිත්වය වගකීම දරයි.

විගණක විෂය පථය සහ නිගමනයේ පදනම

අප වගකීම වනුයේ අපගේ විගණන කටයුතු පාදක කරගෙන මෙම මූල්‍ය ප්‍රකාශන සම්බන්ධයෙන් මතයක් ප්‍රකාශ කිරීමයි. අපගේ විගණන කාර්යයන් ශ්‍රී ලංකා විගණන ප්‍රමිතීන්ට අනුකූලව පවත්වන ලදී. මෙම ප්‍රමිතීන් වල අවශ්‍යතාවය වනුයේ විගණනය නිසිපරිදි සැලසුම් හා ක්‍රියාත්මක කර මූල්‍ය ප්‍රකාශන ප්‍රමාණාත්මක වැරදි දැක්වීම්වලින් තොර බවට සාධාරණ තහවුරුවක් ලබා ගැනීමය.

මූල්‍ය ප්‍රකාශනයේ දත්ත සහ අනාවරණය කිරීම් සාධක සමග නියැදි පදනම මත පරීක්ෂා කර බැලීම අපගේ විගණන ක්‍රියාවලියට ඇතුළත් වේ. සමස්ත මූල්‍ය ප්‍රකාශන ඉදිරිපත් කිරීම සඳහා කළමනාකාරිත්වය සකස් කරන ලද වැදගත් ඇස්තමේන්තු සහ ගිණුම්කරණ ප්‍රතිපත්ති, තක්සේරු කිරීම සහ මූල්‍ය ප්‍රකාශන ඉදිරිපත් කිරීම, ඇගයීම විගණනයට ඇතුළත් වේ.


අපගේ විගණන කිරීම් සඳහා අපගේ ප්‍රශස්ථ දැනුම සහ විශ්වාසය පරිදි අවශ්‍ය වූ තොරතුරු සහ විස්තරාත්මකයන් අප ලබා ගෙන තිබේ. එම නිසා අපේ නිගමනයන්ට අනුව විගණන කිරීම් තුළින් සාධාරණ මතයක් ප්‍රකාශ වන බව අපගේ විශ්වාසයයි.

නිගමනය

අපගේ නිරීක්ෂණ තුළින් අනාවරණය වන පරිදි 2011 දෙසැම්බර් 31 වන දිනෙන් අවසන් වන වර්ෂය සඳහා මෙම සමාගම නිසි ගිණුම් වාර්තා පවත්වාගෙන ඇති බව අපගේ මතයයි. 2011 දෙසැම්බර් 31 වන දිනෙන් අවසන් වූ වර්ෂය තුළදී සමාගමේ ක්‍රියාකාරී කටයුතු පිළිබඳව සත්‍ය හා සාධාරණ දර්ශනයක් මූල්‍ය ප්‍රකාශනයක් තුළින් පෙන්නුම් කරන අතර එකී කටයුතු ශ්‍රී ලංකා ගිණුම්කරණ පමිතීන්ට අනුකූලව සදුකර ඇත.

අනෙකුත් නිත්‍යානුකූල සහ පාලන අවශ්‍යතා ගැන වාර්තාවක්

මෙම මූල්‍ය ප්‍රකාශන 2007 අංක 07 දරණ සමාගම් පනතේ 151(2) වගන්තියට අනුකූල බව ප්‍රකාශ කරමු.


විරලත් ගණකාධිකාරීන්,
කොළඹ
2012 ජූලි 27

Partners : E. Ruwan J. Perera A.C.A., A.C.M.A., A.C.P.M. Joseph Jayaseelan B.B.Mgt., A.C.A., ATII
Consultant : Lal Nanayakkara B.A. (CEY), F.C.A.

"An independent Firm, in association with Moore Stephens International Limited,
members in principal cities throughout the World"



සීමා. හලාවත වැවිලි සමාගම

ශේෂ පත්‍රය

2011 දෙසැම්බර් 31 දිනට

	සටහන්	රු.	රු.
වත්කම්			
ජංගම නොවන වත්කම්			
දේපල පිරිසක හා උපකරණ			
ජනවසම ඉඩමේ / ශ්‍රී ලං රාවැස වතු වල හිස් භූමි වල කල්බදු හිමිකම	3	89,932,315	92,621,037
ජනවසම/ ශ්‍රී ලං රාවැස නිශ්චල කල් බදු වත්කම් (හිස් ඉඩම් හැර)	4	54,560,876	59,247,609
ස්ථාවර වත්කම් (මෙරු/නොමෙරු වගා හැර)	5	105,012,777	56,433,151
මෙරු/නොමෙරු වගා	6	312,187,309	274,814,890
		<u>561,693,277</u>	<u>483,116,687</u>
ජංගම වත්කම්			
නොග	7	98,198,259	28,525,720.00
වෙළඳ හා වෙනත් ලැබීම යුතු දෑ	8	59,318,493	75,497,340
සම්බන්ධිත සමාගම් වලින් ලැබීමට නියමිත මුදල්	9	2,157,952	2,157,952
රාජ්‍ය ආයතන වලට මූල්‍ය පහසුකම් සැපයීම්	10	113,357,808	106,957,808
විකිනීමට තබා ඇති වත්කම්	11	134,707	-
කෙටිකාලීන ආයෝජන	12	244,813,796	409,727,277
මුදල් හා මුදල් වලට සමාන දෑ		4,941,327	4,963,190
		<u>522,922,342</u>	<u>627,829,287</u>
සමස්ත වත්කම්		1,084,615,619	1,110,945,975
ස්කන්ධය හා බැරකම්			
ප්‍රාග්ධන හා සංචිත			
ප්‍රකාශිත ප්‍රාග්ධනය	13	200,000,010	200,000,010.00
රඳවාගත් ඉපයීම්		589,918,479	585,895,189
කොටස්කරුවන්ගේ අරමුදල්		789,918,489	785,895,199
ජංගම නොවන බැරකම් සහ විලම්බිත ආදායම			
විලම්බිත බදු	14	27,382,429	22,920,257
විලම්බිත ප්‍රදාන හා සහනාධාර	15	8,877,638	9,215,513
විශ්‍රාම සහන ගෙවීම්	16	50,730,900	46,845,687.00
ජනවනම/ශ්‍රී ලං රාවැස ගුද්ධ කල්බදු ගෙවීම්	17	117,100,799	118,854,340
		<u>204,091,766</u>	<u>197,835,797</u>
ජංගම බැරකම්			
වෙළඳ හා වෙනත් ගෙවීමට ඇති දෑ	18	52,401,434	54,849,907
බිජු පොල් ව්‍යාපෘතිය සඳහා ලත් අත්තිකාරම්	19	27,203,347	60,550,000.00
ආදායම බදු බැරකම්		9,247,041	9,449,908
සීමා. කොළඹ යුනියන් බැංකුව - ගුද්ධ ගෙවිය යුතු කල්බදු		-	679,066
ජනවසම/ශ්‍රී ලං රාවැස ගුද්ධ ගෙවිය යුතු කල්බදු	17	1,753,542	1,686,098
		<u>90,605,364</u>	<u>127,214,979</u>
සමකොටස් හා බැරකම් මුලු ප්‍රමාණය		1,084,615,619	1,110,945,975

වරහන් තුළ ඇති සංඛ්‍යා මගින් අඩුකිරීම් පෙන්නුම් කරයි.

පිටු 06 සිට 24 දක්වා ඇති ගිණුම් ප්‍රතිපත්ති හා සටහන් යනු මෙම මූල්‍ය ප්‍රකාශනවල අන්තර්ගත වූ කොටසකි.


සනාථ කිරීම

2007 අංක 07 දරණ සමාගම් පනතේ විධිවිධාන වලට අනුව දැක්වූ මූල්‍ය ප්‍රකාශන සකසා ඇති බවට මා සහතික කරමි.




(රොහන් රත්නායක)
ජ්‍යෙෂ්ඨ ගණකාධිකාරී

මෙම මූල්‍ය ප්‍රකාශන සැකසීමේ හා ඉදිරිපත් කිරීමේ වගකීම අධ්‍යක්ෂක මණ්ඩලය විසින් දරනු ලැබේ.
අධ්‍යක්ෂක මණ්ඩලය එය වෙනුවෙන් අනුමත කර අත්සන් තබනු ලැබේ.



(ආචාර්ය සුනිල් ජයසේකර)
සභාපති / ප්‍රධාන විධායක නිලධාරී



(ප්‍රියංගනි ලියනගේ මිය)
අධ්‍යක්ෂිකා

හලාවත
2012 ජූලි 27

සීමා. හලාවක වැවිලි සමාගම

ආදායම් ප්‍රකාශනය

2011 දෙසැම්බර් 31 අවසන් වන වර්ෂය සඳහා

	සටහන්	2011 රු.	2010 රු.
ආදායම	20	368,014,244	422,668,428
අලෙවි පිරිවැය		(203,468,720)	(250,502,043)
දළ ලාභය		164,545,523	172,166,385
වෙනත් ආදායම් හා ප්‍රතිලාභ	21	63,546,722	86,257,226
පරිපාලන වියදම්		(107,769,219)	(122,339,967)
මූල්‍ය පිරිවැය	22	(23,198,183)	(21,920,568)
ආදායම් බදු වියදමට පෙර ලාභය	23	97,124,844	114,163,076
ආදායම් බදු වියදම	24	(18,101,554)	(38,907,219)
වසරේ ලාභය		79,023,290	75,255,857
කොටසක මූලික ඉපයීම	25	3.95	3.76

වරහන් තුළ දක්වා ඇති සංඛ්‍යා මගින් අවකරණ පෙන්වුම් කෙරේ.

පිටු 06 සිට 24 දක්වා සඳහන්ව ඇති ගිණුම් ප්‍රතිපත්ති හා සටහන් මූල්‍ය ප්‍රකාශන වලට ඇතුළත් කොටසකි.

හලාවකදීය.

2012 ජූලි 27 වන දින

සීමා. හලාවත වැව්ලි සමාගම

ස්කන්ධ වෙනස්වීමේ ප්‍රකාශනය

2011 දෙසැම්බර් 31 අවසන් වන වර්ෂය සඳහා

	ප්‍රකාශිත ප්‍රාග්ධනය	සමුච්චිත ලාභය	එකතුව
	රු.	රු.	රු.
2009 දෙසැම්බර් 31 වන දිනට ශේෂය	200,000,010	510,639,332	710,639,342
වසරේ ශුද්ධ ලාභය	-	75,255,857	75,255,857
2010 දෙසැම්බර් 31 දිනට ශේෂය	200,000,010	585,895,189	785,895,199
ගෙවූ ලාභාංශ	-	(75,000,000)	(75,000,000)
වසරේ ශුද්ධ ලාභය	-	79,023,290	79,023,290
2011 දෙසැම්බර් 31 දිනට ශේෂය	200,000,010	589,918,479	789,918,489

වරහන් තුළ දක්වා ඇති සංඛ්‍යා මගින් අවකරණ පෙන්වුම් කෙරේ.

පිටු 06 සිට 24 දක්වා සඳහන්ව ඇති ගිණුම් ප්‍රතිපත්ති හා සටහන් මූලා ප්‍රකාශන වලට ඇතුළත් කොටසකි.

හලාවත

2012 ජූලි 27 වන දින

සීමා. හලාවත වැවිලි සමාගම

මූල්‍ය ගලන ප්‍රකාශනය

2011 දෙසැම්බර් 31 දිනෙන් අවසන් වූ වසර සඳහා

	සටහන්	2011 රු.	2010 රු.
මෙහෙයුම් ක්‍රියාකාරකම් වලින් ලත් මූල්‍ය ගලන (හාචිත) බදු පෙර ශුද්ධ ලාභය		97,124,844	114,163,076
සිදු කළ ගැලපීම්			
ක්ෂයවීම්/ ක්‍රමක්ෂය	23	21,339,086	16,652,424
සේවක ලාභ කොටස් වෙන්කිරීම්	23	7,692,910	8,495,800
ප්‍රදාන ක්‍රමක්ෂය	15	(455,634)	(252,410)
බොල් ණය වෙන් කිරීම්		-	701,867
මූල්‍ය පිරිවැය	20	23,198,183	21,920,568
ස්ථිර ප්‍රතිලාභ සැලසුම් ප්‍රතිලාභ වෙන්කිරීම්	16	6,137,838	17,042,685
		<u>155,037,227</u>	<u>178,724,010</u>
කාරක ප්‍රාග්ධන වෙනස්වීම් වලට පෙර මෙහෙයුම් ලාභය			
නොග (වැඩිවීම)/අඩුවීම		(69,672,539)	16,243,830
වෙළඳ හා වෙනත් ලැබිය යුතු දෑ - (වැඩිවීම)		5,215,942	(120,922,922)
වෙළඳ හා වෙනත් ගෙවිය යුතු දෑ - (වැඩිවීම)/අඩුවීම		(36,555,674)	71,756,843
මෙහෙයුම් වලින් ඉපයූ මුදල		<u>54,024,957</u>	<u>145,801,761</u>
ගෙවූ ස්ථිර ප්‍රතිලාභ සැලසුම් පිරිවැය	16	(2,252,625)	(2,946,768)
ගෙවූ ආදායම් බදු		<u>(13,842,249)</u>	<u>(24,649,284)</u>
මෙහෙයුම් ක්‍රියාකාරකම්වලින් ලත් ශුද්ධ මුදල		<u>37,930,083</u>	<u>118,205,709</u>
ආයෝජන ක්‍රියාකාරකම් (හාචිත) ලත් මුදල් ගලන දේපල, පිරිසහන හා උපකරණ මිලදී ගැනීම	05	(58,662,810)	(19,553,956)
ලැබූ ප්‍රදාන		117,757	4,062,498
ක්ෂේත්‍ර සංවර්ධන වියදම්	06	(41,387,572)	(43,619,408)
ගෙවූ කල්බදු වාරික (යුතියන් බැංකු වාහන)		(711,577)	(1,309,528)
ආයෝජන ක්‍රියාකාරකම් සඳහා යෙද වූ ශුද්ධ මුදල		<u>(100,644,201)</u>	<u>(60,420,394)</u>
මූල්‍ය ක්‍රියාකාරකම් වලින් ලත් මූල්‍ය ගලන (හාචිත)			
ගෙවූ ලාභාංශ		(75,000,000)	-
ගෙවූ සේවක ලාභ පංගුව		(8,441,523)	(6,569,131)
රජයේ කල්බදු කුලී ගෙවීම්		<u>(18,779,703)</u>	<u>(28,104,721)</u>
මූල්‍ය ක්‍රියාකාරකම් (හාචිත) ලත් ශුද්ධ මුදල් ගලන මුදල් හා මුදල් වලට සමාන දෑ - ශුද්ධ වැඩිවීම / (අඩුවීම)		<u>(102,221,226)</u>	<u>(34,673,852)</u>
		<u>(164,935,344)</u>	<u>23,111,463</u>
අ. මුදල් හා මුදල් වලට සමාන දෑ - වසරාරම්භයේ		414,690,467	391,579,004
ආ. මුදල් හා මුදල් වලට සමාන දෑ - වසරාවසාන		<u>249,755,123</u>	<u>414,690,467</u>
අ සටහන			
මුදල් හා මුදල් වලට සමාන දෑ - වසරාරම්භයේ			
ඉතිරි කිරීමේ ගිණුම		409,727,277	373,501,063
මුදල් හා බැංකු ශේෂ		4,963,190	3,465,885
		<u>414,690,467</u>	<u>376,966,948</u>
ආ සටහන			
මුදල් හා මුදල් වලට සමාන දෑ - වසරාවසාන			
ඉතිරි කිරීමේ ගිණුම		244,813,796	409,727,277
මුදල් හා බැංකු ශේෂ		4,941,327	4,963,190
		<u>249,755,123</u>	<u>414,690,467</u>

වරහන් තුළ දක්වා ඇති සංඛ්‍යා මගින් අවකරණ පෙන්නුම් කෙරේ.

පිටු 06 සිට 24 දක්වා සඳහන්ව ඇති ගිණුම් ප්‍රතිපත්ති හා සටහන් මූල්‍ය ප්‍රකාශන වලට ඇතුළත් කොටසකි.

හලාවතදිය.

2012 ජූලි 27 දින

සීමා. හලාවත වැවිලි සමාගම

මූල්‍ය ප්‍රකාශන සටහන්

2011 දෙසැම්බර් 31 දිනෙන් අවසන් වන වර්ෂය

1. ආයතනික තොරතුරු

1.1 පිහිටුම් හා නීතිමය ව්‍යුහය

හලාවත වැවිලි සමාගම 1982 අංක 17 දරණ සමාගම් පනත (2007 අංක 7 දරණ සමාගම් පනත යටතේ ප්‍රතිලියාපදිංචි කර ඇති සමාගමකි) යටතේ ශ්‍රී ලංකාවේ පිහිටි සංස්ථාගත කර ඇති සීමාසහිත වගකීම් සහිත සමාගමක් වන අතර, රාජ්‍ය සංස්ථා හා රජයට අයත් ව්‍යාපාරික ආයතන රාජ්‍ය සමාගම් බවට පත් කිරීමේ 1987 අංක 23 දරණ රාජ්‍ය සමාගම් පනත අඩංගු විධිවිධාන ප්‍රකාරව පිහිටුවා තිබේ. එහි ලියාපදිංචි කාර්යාලය හලාවත, පුත්තලම පාරේ අංක 165 දරණ ස්ථානයේත් කොළඹ කාර්යාලය කොළඹ 10, ටී.බී. ජයා මාවතේ, අංක 320 දරණ ස්ථානයේත් පිහිටා ඇති අතර වගාවන් වැවිලි දිස්ත්‍රික්ක වන හලාවත, පුත්තලම, කුරුණෑගල හා ගම්පහ පිහිටා තිබේ.

1.2 ප්‍රධාන ක්‍රියාකාරකම් හා මෙහෙයුම් ස්වභාවය

වර්ෂය තුළ සමාගමේ ප්‍රධාන ක්‍රියාකාරකම් වූයේ වැවිලි, පොල් හා කොප්පරා නිෂ්පාදනය කිරීම හා අලෙවි කිරීමයි.

1.3 මව් ආයතනය හා අවසන් මව් ආයතනය

සමාගමේ මව් ආයතනය ශ්‍රී ලංකා රජය වේ.

1.4 නිකුත් කිරීමට අවසර දී ඇති දිනය

2011 දෙසැම්බර් 31 වන දිනෙන් අවසන් වන වර්ෂය සඳහා සීමාසහිත හලාවත වැවිලි සමාගමේ මූල්‍ය ප්‍රකාශන නිකුත් කිරීම සඳහා 2012 ජූලි 27 වන දින පැවති අධ්‍යක්ෂක මණ්ඩල යෝජනාව ප්‍රකාරව අවසර දෙන ලදී.

සීමා. හලාවත වැවිලි සමාගම

මූල්‍ය ප්‍රකාශන සටහන්

2011 දෙසැම්බර් 31 දිනෙන් අවසන් වන වර්ෂය

2. ප්‍රධාන ගිණුම් ප්‍රතිපත්ති සාරාංශය

2.1 පොදු

2.1.1 සැකසීමේ පදනම

මෙම මූල්‍ය ප්‍රකාශන ඓතිහාසික පිරිවැය පදනම් කර ගනිමින් සකස් කර ඇති අතර ඇතැම් දේපල, පිරිසක හා උපකරණ ප්‍රත්‍යාගණනය පමණක් වෙළඳපල වටිනාකම් මත සකස් කර තිබේ. මූල්‍ය ප්‍රකාශන ශ්‍රී ලංකා වලංගු රුපියල් වලින් දක්වා ඇති අතර, සියලු වටිනාකම් ආසන්නතම රුපියල් වලින් සකස් කර ඇත.

2.1.2 අනුගත ප්‍රකාශනය

සීමාසහිත හලාවත වැවිලි සමාගමේ මූල්‍ය ප්‍රකාශන ශ්‍රී ලංකා වරලත් ගණකාධිකාරී ආයතනය (ICASL) මගින් අනුමත කර ඇති ශ්‍රී ලංකා ගිණුම්කරණ ප්‍රමිති (SLAS) වලට අනුකූලව සහ 2007 අංක 7 දරණ සමාගම් පනතේ විධිවිධාන වලට උචිත පරිදි සකසා ඇත.

2.1.3 අඛණ්ඩඛණ

අඛණ්ඩ ව්‍යාපාරයක් ලෙස පවත්වාගෙන යාමට සීමාහිත හලාවත වැවිලි සමාගමට හැකියාව ඇති බව අධ්‍යක්ෂකවරුන්ගේ තක්සේරුව වන අතර, එහි ව්‍යාපාර කටයුතු නවතා දැමීමට හෝ ද්‍රවශීලීකරණයට ලක් කිරීමට ඔවුන් අදහස් නොකරයි.

2.1.4 සංසන්දනාත්මක තොරතුරු

භාවිතා කර ඇති ගිණුම් ප්‍රතිපත්ති සමාගම විසින් අඛණ්ඩව භාවිතා කරන ඒවා අතර පෙර වසර සඳහා ද භාවිතා කර ඇත්තේ ඒවාමය.

2.1.5 ශේෂපත්‍ර දිනට පසුව සිදු වූ සිදුවීම්

සියලු ද්‍රව්‍යාත්මක පශ්චාත් ශේෂපත්‍ර සිදුවීම් සැලකිල්ලට ලක් කර ඇති අතර අවශ්‍ය කරන ගැලපීම් හෝ හෙලිදරවුකිරීම් මූල්‍ය ප්‍රකාශන වල දක්වා ඇත.

2.1.6 ආංශික වාර්තාකරණය

ඒකාබද්ධ පදනම මත සමාගමේ හඳුනාගත් මෙහෙයුම් අංශයන්ට අදාළව ආංශික තොරතුරු මූල්‍ය ප්‍රකාශනවල 20.2 වන සටහන තුළ දක්වා ඇත.

2.2 තීන්දු, ඇස්තමේන්තු භාවිතා කිරීම

ශ්‍රී ලංගීපු අනුකූලව මූල්‍ය ප්‍රකාශන සැකසීම සඳහා යොදා ගන්නා ගිණුම් ප්‍රතිපත්තියට ඉවහල් වන තීරණ ගැනීමට, ඇස්තමේන්තු හා වාර්තාවන ගැලපුම් සහ වත්කම්, බැරකම්, ආදායම් හා වියදම් ප්‍රමාණ කළමනාකාරිත්වයට අවශ්‍ය කෙරේ. තීන්දු හා ඇස්තමේන්තු ඓතිහාසික අත්දැකීම් හා ඇති වී ඇති තත්වයන් යටතේ සාධාරණ යැයි සැලකෙන බලාපොරොත්තු ඇතුලු වෙනත් සාධක මත පදනම් වේ.

ඇස්තමේන්තු හා ඒ හා බැඳුණු උපකල්පන අඛණ්ඩ පදනමක් මත විමර්ශණය කෙරේ. ගිණුම් ඇස්තමේන්තු සඳහා වන සංශෝධන එම කාලයට පමණක් සංශෝධනය අදාළ වන්නේනම් හා කිසියම් හෝ ඉදිරි කාලයකට බලපාන්නේනම් පමණක් ඇස්තමේන්තු සංශෝධනය කළ කාලය තුළ ඒවා හඳුනා ගැනේ.

2.2 ප්‍රධාන ගිණුම්කරන ප්‍රතිපත්ති සාරාංශය

2.3.1 බදුපැනවීම

(a) ජංගම බදු

ආදායම් බදු ප්රතිපාදන සැලසීම් කරනු ලබන්නේ මූල්‍ය ප්‍රකාශනවල වාර්තා කර ඇති ආදායම් හා වියදම් මත පදනම්ව වන අතර ඒ සඳහා දේශීය ආදායම් පනත සහ ඊට අදාළ සංශෝධනයන්ට අනුකූලව ගණනය කරනු ලබයි.

(b) විලම්බිත බදු

විලම්බිත බදු පැනවීම් බැරකම් ක්‍රමය අනුව ගණනය කර ඇත. මූල්‍ය ප්‍රකාශනවල දක්වා ඇති කාලවලට අදාළ වෙනස්වීම් සමඟ ආදායම් බදු අවශ්‍යතාවයන් සඳහා අයිතම ඉදිරිපත් කරනු ලබන සියලු තාවකාලික වෙනස්කම් වලට අදාළ බදු බලපෑම ව්‍යාපාරික ලාභය මත 10% යන අදාළ බදු පරිමාණය මත විලම්බිත බදු වෙන් කිරීම් තුලට ඇතුළත් කර ඇත.

2.3.2 ණය ගැනුම් පිරිවැය

ණය ගැනුම් පිරිවැය අදාළ කාලයේ සිදු වූ වියදමක් ලෙස සලකා ගිණුම් ගත කර ඇත.

2.3.3 තොග

තොලාගත් හෝග හැර අනෙකුත් තොග පිරිවැය හා ඇස්තමේන්තු ගත ශුද්ධ උපලබ්ධි වටිනාකම මත අභාවිත හා මන්දගාමීව අලෙවි වන ද්‍රව්‍ය සඳහා අවශ්‍ය වෙන් කිරීම් සිදු කිරීමෙන් පසුව අගයන්ගෙන් අඩු අගය මත ගණනය කර දක්වා ඇත. ශුද්ධ උපලබ්ධි අගය යනු උපලබ්ධි පිරිවැය ප්‍රතිපාදන සලසා හා /හෝ දැනට පවත්නා තත්වයෙන් විකිණිය හැකි තලයට පරිවර්තන පිරිවැයට සිදු කර සාමාන්‍ය ව්‍යාපාරික ක්‍රමවේදය අනුව තොග විකිණිය හැකි මිල ගණන්ය.

තොග වත්මන් ස්ථානයන්ට හා තත්වයන් වෙතට පත් කිරීමේ පිරිවැය පහත පිරිවැය වක්‍රය භාවිතා කර ගණනය කර ඇත.

යෙදවුම් ද්‍රව්‍ය	FIFO පදනම මත තථ්‍ය පිරිවැය අගයට
වැඩුණු හෝග - පැලෑටිවත්	සෘජු ද්‍රව්‍ය, සෘජු ශ්‍රමය පිරිවැය හා සෘජුව අදාළව වන පොදු වියදම් අනුපාතය
පඹුසම්පත	ජාතික පඹුසම්පත් සංවර්ධන මන්ඩලයේ ක්‍රමවේදයට අනුකූලව සාධාරණ වටිනාකම් මත පඹු සම්පත් ගණනය කර ඇත.
තොලාගත් හෝග	ඇස්තමේන්තුගත විකුණුම් ආදායමට හෝ පසුව උපලබ්ධිවන වටිනාකමෙන් සෘජු විකුණුම් වියදම් අඩු කර ගණනය කර ඇත.
පාරිභෝජන ද්‍රව්‍ය සහ අමතර දෑ	FIFO පදනම මත තථ්‍ය පිරිවැය අගයට

2.3.4 වෙළඳ හා වෙනත් ලැබීමට නියමිත දෑ

ඇස්තමේන්තුගත උපලබ්ධි වටිනාකම මත බොල් හා අඩමාන ණය සඳහා වූ ප්‍රතිපාදනයන්ට යටත්ව වෙළඳ ලැබිය යුතු දෑ දක්වා ඇත.

සම්බන්ධිත පාර්ශ්ව වලින් ලැබීමට නියමිත හිඟ මුදල් හා වෙනත් ලැබීමට ඇති දෑ බොල් හා අඩමාන ණය වෙන්කිරීම් අඩුකර දක්වා ඇත.

2.3.5 මුදල් හා මුදල් වලට සමාන දෑ

මුදල් හා මුදල් වලට සමාන දෑ ලෙස අතැති මුදල්, ඉල්ලුම් තැන්පත් හා කෙටිකාලීන ඉහළ ද්‍රවශීලීතාවයක් ඇති ක්ෂණිකව මුදල් බවට පරිවර්තනය කිරීමේ දී අගය වෙනස්වීම පිළිබඳව හෝ සැලකිය යුතු අලාභයක් සිදුවීම පිළිබඳව හෝ අවදානමක් නැති ආයෝජනයන්ය.

මූල්‍ය ගලන ප්‍රකාශන හා මුදල් වලට සමාන දෑ සඳහා අතැති මුදල්, බැංකු තැන්පත් හා බැංකු අයිරාවල ඉතිරිව ඇති ශුද්ධ මුදල් ඇතුළත් වේ. කෙටිකාලීන කල් පිරෙන ආයෝජන තුළින් මාස තුනක හෝ ඊට අඩු කල් පිරෙන මුදල් ද මුදල් වලට සමාන දෑ ලෙස සැලකේ.

ලැබූ හා ගෙවූ පොලී මෙහෙයුම් මූල්‍ය ගලන ලෙස වර්ගීකරණය කර දක්වා තිබේ. වක්‍ර ක්‍රමය මත පදනම් කර මූල්‍ය ගලන ප්‍රකාශනය සකසා තිබේ.

2.3.6 දේපල, පිරිසත හා උපකරණ

අ). හඳුනාගැනීම හා මැණීම

ආ) සන්තක දේපල

සියලු වර්ගවලට අයත් දේපල, පිරිසත හා උපකරණ මූලිකව පිරිවැය මත ප්‍රකාශ කර ඇත. දේපල, පිරිසත හා උපකරණ වලට අයත් භාණ්ඩ පසුකාලීනව ප්‍රත්‍යාගණනය කර ඇති අවස්ථාවන්හි එම වත්කම් අයත් මූල පංතියට ප්‍රත්‍යාගණනයට ලක් කර ඇත. ශේෂපත්‍ර දිනට ඒවායේ සාධාරණ වටිනාකම් වලින් ධාරණ පිරිවැය භෞතිකව වෙනස් නොවීම වැළැක්වීම සඳහා ප්‍රත්‍යාගණනයන් කාලීනව සිදු කෙරේ. යම් වත්කමක් පිරිවැය මත මූලික හඳුනා ගැනීමට ලක් කිරීමෙන් අනතුරුව ප්‍රතිවටිනාකම් කරන ලද දේපල, පිරිසත හා උපකරණ එසේ කරන ලද අගයන්මත පසුව සිදුවන කිසියම් හෝ ක්ෂයවීම් වලින් අඩු කර දක්වයි. වෙනත් සියලු දේපල, පිරිසත හා උපකරණ ඓතිහාසික පිරිවැයෙන් ක්ෂයවීම් අඩු කර දක්වා ඇත.

ආ) බදු දේපල

දිගුකාලීන පදනම මත ලබාගත් ඉඩම් භාවිත අයිතිය ඇතුළු බදු දේපල, ශ්‍රී ලංකා වරලත් ගණකාධිකාරීවරුන්ගේ ආයතනයේ හදිසි කාර්ය බලකා නියමයට අනුව ගැණෙන කල්බදු ශ්‍රී ලංකා ගිණුම්කරන ප්‍රතිපත්ති 19 හඳුන්වා දුන් දින සිට ක්‍රියාත්මක වන පරිදි ධාරණ වටිනාකම් මත සඳහන් කර ඇත. එවැනි ධාරණ අගයන් බදු දේපලේ ඉතිරිව ඇති කල්බදු කාලය හෝ එලදායි කාලසීමාව යන දෙකෙන් වඩා අඩු එක මත ක්‍රමක්ෂය කර ඇත. මෙම කල්බදු දේපල වෙනත් කිසිදු ප්‍රත්‍යාගණනයන් සිදු නොකෙරේ.

ඇ) විකිණීමට ඇති වත්කම්

අබණ්ඩ භාවිතාවට වඩා මූලිකව විකිණීම තුළින් අය කර ගැනීමට බලාපොරොත්තු වන ජංගම නොවන වත්කම් විකිණීම සඳහා වෙන් කර ඇති දෑ ලෙස වර්ගීකරණය කෙරේ. විකිණීම සඳහා තබා ඇති වත්කම් එසේ කිරීමට ආසන්නතම අවස්ථාවේ ඒවායේ ධාරණ අගය හා විකුණුම් පිරිවැයට අඩු සාධාරණ වටිනාකමට අඩුවෙන් ගණනය කෙරේ. විකිණීම සඳහා තබා ඇති හා ප්‍රති ගණනයේදී පසුව වාසි හෝ පාඩු මූලික වර්ගීකරණයේ දී පලදු පාඩු ලාභ හා අලාබ ලෙස හඳුනා ගැනේ. කිසියම් සමුච්චිත පලදු පාඩු වල අතිරේකව වාසි හඳුනා ගැනීම සිදු නොකෙරේ.

2.3.6 දේපල, පිරියත හා උපකරණ (වැඩිදුරටත්...)

ආ. ක්‍රමක්ෂය/අගය අඩුවීම

පහත සඳහන් ඇස්තමේන්තුගත භාවිතා ජීවි කාලය සමාන වාරික සකසා එම අගයන් ලියා හැරීම සඳහා සිත්තක්කර ඉඩම් හැර අනෙකුත් සියලුම දේපල, පිරියත හා උපකරණ වල වටිනාකමට හෝ පිරිවැය මත පදනම් ව ක්ෂයවීම් සඳහා ප්‍රතිපාදන සෘජු ක්‍රමය භාවිතා කර ගණනය කර ඇත.

ගොඩනැගිලි	වසර 40 ක් තුල
පිරියත සහ යන්ත්‍රෝපකරණ	වසර 15 ක් තුල
ලී බඩු සහ මෙවලම්	වසර 10 ක් තුල
වාහන	වසර 05 ක් තුල
උපකරණ	වසර 08 ක් තුල
තිරසාර ඉඩම් සංවර්ධනය	වසර 30 ක් තුල
වැට සැකසීම්	වසර 03 ක් තුල
ජල සැපයුම	වසර 20 ක් තුල

නැවත වගාව හා නව වගාව

පොල්	වසර 50 ක් තුල
කජු	වසර 25 ක් තුල
අනෙකුත්	වසර 20 ක් තුල

පහත කාල වලට අදාළව කල්බදු අයිතින් සමාන ගණනින් ක්‍රමක්ෂය කර ඇත.

හිස් ඉඩම්	වසර 53 ක් තුල
මේරු වගා	වසර 30 ක් තුල
ගොඩනැගිලි	වසර 25 ක් තුල
යන්ත්‍රෝපකරණ	වසර 15 ක් තුල
ඉඩම් සංවර්ධන කිරීම්	වසර 30 ක් තුල

වත්කමක ශේෂ වටිනාකම, භාවිත ජීවිකාලය හා ක්ෂයවීම් ක්‍රමය සුදුසු පරිදි එක් එක් මූල්‍ය වර්ෂය අවසානයේ විමසුමට ලක් කර ගැලපීම් කරනු ලබයි.

2.3.7 ස්ථිර ඉඩම් සංවර්ධන පිරිවැය

ස්ථිර ඉඩම් සංවර්ධන පිරිවැය යනු නව ප්‍රවේශ මාර්ග හා වෙනත් ප්‍රධාන යටිතල පහසුකම් සංවර්ධනය ඇති කිරීම සඳහා ඉඩම් වල කෙරෙන ප්‍රධාන වෙනස්කම් සඳහා සිදු කරන පිරිවැයයි. කල්බදු ඉඩම් වල සිදු කරන එවැනි වියදම් ප්‍රාග්ධනික කර ඉතිරිව ඇති කල් බදු කාලය මත ක්‍රමක්ෂය කෙරේ. ඉඩම් සංවර්ධන පිරිවැය සඳහා වන ස්ථිර භානිවිම් පූර්ණව ආදායම් ප්‍රකාශනයට බැර කිරීම හෝ එවැනි වත්කමක ශුද්ධ ධාරන අගයට සිදු වූ වසර තුල පාඩුව හඳුනා ගෙන අඩු කිරීම සිදු කෙරේ.

2.3.8 සීමිත කාල ඉඩම් සංවර්ධන පිරිවැය
(නොමේරු හා මේරු වගා)

නැවත වගාකිරීමේ හා නව වගා කිරීම් පිරිවැය හෝ අස්වනු නෙලන කාලය දක්වා නොමේරු වගා ලෙස වර්ග කර දක්වා ඇත.

මූල්‍ය ප්‍රකාශන සටහන්

2011 දෙසැම්බර් 31 දිනෙන් අවසන් වන වර්ෂය

තවද, වගාවන් සඳහා කරන ලද පොදු වියදම් අදාළ නැවත වගා හා නව වගා සඳහා සෘජු වියදම් මත බෙදා නොමේරූ ප්‍රදේශ අනුව ප්‍රාග්ධනික කර ඇත. පොදු වියදම් වල ඉතිරි කොටස ඒවා සිදුවූ ගිණුම් කාලයට අදාළව වියදම් කර ඇත.

නොමේරූ වගාවන් එල දරන තත්වයට පත් වූ විට එහි මුලු පිරිවැය මේරූ වගාවන් වෙත මාරු කර ඒවායේ භාවිත ජීවිත කාලය පුරා ක්ෂය කිරීම සිදු කෙරේ.

2.3.9 කල්බදු

දේපල, පිරිසත හා උපකරණ වලට අදාළ මූල්‍ය කල්බදු (කල්බදු අයිතමයේ අයිතියට බලපාන සියලු අවදානම් හා වාසි පසුකාලීනව සමාගම වෙත නිසි ලෙස පවරමින්) මූල්‍ය අගය මත ප්‍රාග්ධනික කර ඇති අතර, සමාගම කල්බදු වත්කම් භාවිතා කිරීමට බලාපොරොත්තුවන කාලයෙන් ක්‍රමක්ෂය කර ඇත.

බදුකරුවන් හට ගෙවීමට ඇති අදාළ මූලික මුදල් බැරකමක් ලෙස දක්වා ඇත.

ඉදිරි කාලය සඳහා වෙන් කර ඇති මූල්‍ය ගාස්තු මූල්‍ය ප්‍රකාශනවල සටහන් 17 කුල වෙන් වෙන්ව දක්වා ඇත.

එක් එක් කාලයට අදාළව ඉතිරිව ඇති බැරකම් මත කාලීන පොලී අනුපාතය දැක්වීම සඳහා එක් එක් වසරට අදාළ කුලී ගෙවීම් කල්බදු කාලයට අනුරූපීව ආදායම් ප්‍රකාශනයේ දක්වා ඇත.

වැඩිදියුණු කිරීම් පිරිවැය හෝ කල්බදු දේපල ප්‍රාග්ධනික අගය , කල්බදු කල් ඉකුත් නොවන කාලසීමාව හෝ වැඩිදියුණු කිරීමේ ඇස්තමේන්තුගත භාවිත ආයු කාලය යන දෙකෙන් වඩා අඩු එක මත ක්ෂයවීම් කර ඇත.

2.3.10 ආයෝජන

ජංගම ආයෝජන

ජංගම ආයෝජන පිරිවැය අගය මත දක්වා ඇත.

2.3.11 ප්‍රතිපාදන

අතීත සිදුවීම්කි නිසා ඇතිවන සමාගම තරා බැදීම් (නෛතික හෝ අර්ථකාරී) සඳහා වෙන් කිරීම් සකසා ඇත. මෙම බැදීම් වලින් නිදහස්වීම සඳහා හා බැදීමට ඇතුළත් වන මුදල පිලිබඳව සැබෑ ඇස්තමේන්තුවක් සැකසිය යුතු බැවින් ආර්ථික වාසි ඇතුළත් සම්පත් ගලායාමක් සිදුවීමට හැකියාව පවතී.

2.3.12 විශ්‍රාම ප්‍රතිලාභ බැදීම්

(අ) ස්ථිර ප්‍රතිලාභ සැලසුම් - පාරිතෝෂිතය

1983 අංක 12 දරණ පාරිතෝෂිත ගෙවීම් පනත යටතේ සුදුසුකම් ලබන සේවකයන් සඳහා විශ්‍රාම ප්‍රතිලාභ සැලැස්ම ක්‍රියාත්මක කෙරේ. මෙම අයිතමය විශ්‍රාම ප්‍රතිලාභ බැදීම් යටතේ සියලු කාර්ය මණ්ඩල සඳහා අංක 16 දරණ සංශෝධිත ශ්‍රී ලංකා ගිණුම්කරන ප්‍රමිතියට අනුකූලව ශේෂපත්‍රයේ වර්ගීකරණය කර ඇත. වට්ටෝරු ක්‍රම ඇගයුම 2011 දෙසැම්බර් 31 වන දිනෙන් අවසන්වන වර්ෂය සඳහා සමාගම සිදු කර ඇත.

සමාගම විසින් වට්ටෝරු ක්‍රමය යටතේ යොදා ගත් ප්‍රධාන උපකල්පනයන් පහත දක්වා ඇත.

සීමා. හලාවත වැවිලි සමාගම

මූල්‍ය ප්‍රකාශන සටහන්

2011 දෙසැම්බර් 31 දිනෙන් අවසන් වන වර්ෂය

	සේවක මණ්ඩල පිරිවැටුම් අනුපාතය	අඩුවීමේ අනුපාතය	වැඩිවීමේ අනුපාතය
විධායක හා සේවක පිරිස	5%	9%	7%
කම්කරුවන්	5%	9%	7%

2011 දෙසැම්බර් 31 වන දිනට ඇති රු. 50,730,900/= ක් වූ බැරකම මූල්‍ය ප්‍රකාශනවල 16 වන සටහනෙහි දක්වා සැලසුම් වත්කමවල බාහිරව ප්‍රතිපාදනය කර ඇත.

ආ) ස්ථීර දායක සැලසුම් – සේඅඅ සහ සේභාඅ

අදාළ නීති රෙගුලාසි වලට අනුව සේවක අර්ථසාධක අරමුදල් හා සේවක භාරකාර අරමුදල් වාරික ගෙවීම් සඳහා සේවකයන් හිමිකම් ලබයි. සමාගම විසින් දළ වැටුපෙන් සේවක අර්ථසාධක අරමුදලට හා සේවක භාරකාර අරමුදලට පිළිවෙලින් 12% හා 3% ක දායකත්වයක් සපයයි.

(ඇ) ශේෂපත්‍ර දිනට අදාළ නොවන එහෙත් නිකුත්කළ නව ගිණුම් ප්‍රමිති

ශ්‍රී ලංකා වරලත් ගණකාධිකාරවරුන්ගේ ආයතනය (ICASL) විසින් 2012 ජනවාරි 01 දිනට හෝ පසුව එලඹෙන කාලවලට අදාළ විය හැකි ශ්‍රී ලංකා ගිණුම්කරන ප්‍රමිති නව වෙළුමක් නිකුත් කර ඇත. ඒ අනුව, මෙම මූල්‍ය ප්‍රකාශන සැකසීමේ දී 2011 දෙසැම්බර් 31 අවසන් වන වර්ෂය සඳහා එම ප්‍රමිති අදාළ නොවන බැවින් ඒවා අදාළ කර ගෙන නැත.

මෙම ශ්‍රී ලංකා ගිණුම්කරණ ප්‍රමිති තුළ SLFRS (IFRS සමගාමීවන) හා LKAS (IAS සමගාමීවන) යන දෙවර්ගයේම ගිණුම් ප්‍රමිති අඩංගු කර ඇත. SLFRS හා LKAS හා සම්මිශ්‍රිත ශ්‍රී ලංකා ගිණුම්කරන ප්‍රමිති පළමු වතාවට අනුගමනය කිරීම SLFRS අනුමත කිරීමක් ලෙස සැලකෙනු ඇත.

2012 ජනවාරි 01 දින සිට ඇරඹෙන මූල්‍ය කාලය සඳහා LKAS අනුගමනය කිරීම මගින් ඇති කරවන බලපෑම සමාගම බලපෑම සලකා බලමින් සිටී.

2.3.13 ප්‍රදාන හා සහනාධාර

සම්බන්ධිත වියදම් සමඟ සැසඳෙන පරිදි ප්‍රදාන හා ආධාර ක්‍රමානුකූල පදනමක් මත වාර්ෂිකව ආදායම් ප්‍රකාශනයට බැර කරනු ලබයි.

මූල්‍ය නොවන ප්‍රදාන ඇතුළු ප්‍රදාන ඒවායේ සාධාරණ අගයන් මත ශේෂපත්‍රයෙන් විලම්බනය කර වත්කමෙහි එලදායි ජීවිත කාලයට අදාළව ආදායම් ප්‍රකාශණයේ බැර කර ඇත.

ආදායමට තුඩු දෙන ප්‍රදාන ඒවා ලත් කාලවලට අදාළව ආදායම් ප්‍රකාශනයේ දක්වා ඇත.

2.3.14 ආදායම් ප්‍රකාශය

ආදායම් හඳුනාගැනීම

සීමා. හලාවත වැවිලි සමාගම

මූල්‍ය ප්‍රකාශන සටහන්

2011 දෙසැම්බර් 31 දිනෙන් අවසන් වන වර්ෂය

- (a) වැවිලි කර්මාන්තයේ ව්‍යවහාරික ක්‍රමය අනුව යමින් බහුවාර්ෂික භෝග අලෙවියෙන් ලැබෙන ආදායම් සහ ලාභාලාභ එම අස්වැන්න නෙලාගත් වසරට අදාළවන්නක් ලෙස සලකනු ලබයි. ඉන්වොයිස් අගයෙන් බ්‍රෝකර් ගාස්තු, පොදු අලෙවි වියදම් හා පිරිවැටුම සම්බන්ධිත වෙනත් අයකිරීම් අඩු කර දක්වා ඇත.
- (ආ) දේපල, පිරිසකසහ උපකරණ
- දේපල, පිරිසක හා උපකරණ ඉවත් කිරීම් පිළිබඳව ආදායම් සභයේ ලාභ හා පාඩු ආදායම් ප්‍රකාශනයේ ගිණුම්ගත කර දක්වා තිබේ.
- (ඇ) පොලිය
- පොලී ආදායම උපවිත පදනම මත හඳුනාගෙන ඇත.
- (ඈ) සත්ව පාලන හා කොප්පරා ව්‍යාපෘතිය
- ලාභ හෝ පාඩු ආදායම් ප්‍රකාශය තුළ දක්වා ඇත.
- (ඉ) වෙනත්
- වෙනත් ආදායම් උපවිත පදනම මත හඳුනාගෙන ඇත.

2.3.15 වියදම් හඳුනාගැනීම

- (අ) කාර්යක්ෂම අන්දමින් ව්‍යාපාරය පවත්වාගෙනයාමේ හා දේපල, පිරිසක හා උපකරණ නඩත්තු කිරීම්වලට අදාළව කරන සියලු වියදම්, වසරේ ලාභාලාභ ගිණුමට හර කර ඇත.
- (ආ) ආදායම් ප්‍රකාශනය ඉදිරිපත් කිරීමේ දී වියදම් සටහන් කර ඇති ආකාරය මගින් සමාගමේ ප්‍රගතිය හා නිවැරදිකාවය මනා ලෙස නිරූපනය කිරීමට ඉවහල් වන බව අධ්‍යක්ෂක මණ්ඩලයේ මතයයි.

සීමා. හලාවත වැවිලි සමාගම

මූල්‍ය ප්‍රකාශනවල සටහන්

2011 දෙසැම්බර් 31 අවසන් වන වර්ෂය සඳහා

03.ජනවසමට අයත් භික්ෂුබම්බල කල්බදු අයිතිය

සියලු වතු වලට අදාළව වසර 53 තුළ කල්බදු සිදු කර ඇත. මෙම සියලු කල් බදු 1992 ජූනි 22 වන දින එනම් සමාගම ආරම්භක දිනයේ සිට පසුකාලීනව බලපැවැත්වෙන ලෙස ක්‍රියාත්මකවේ. මෙම සියලු වතු වලට අදාළ කල් බදු අයිතිය 1992 ජූනි 22 වන දින සමාගම පිහිටුවන ලද වහා ශ්‍රී ලංකා වරලත් ගණකාධිකාරී ආයතනයේ හදිසි කරුණු කාර්ය සාධක බලකායේ නියෝගය පරිදි සමාගමේ පොත්වලට ගෙන ඇත. මේ සඳහා, 1995 මාර්තු 8 වන දින පැවති අධ්‍යක්ෂක මන්ඩල රැස්වීමේදී මෙම භික්ෂුබම්බල සමාගම පිහිටුවීමට පෙර වටිනාකම් විශේෂඥ ඩී.ආර්. වික්‍රමසිංහ සැකසූ වටිනාකම් මත ප්‍රතිඥාදීමට තීරණයක් ගෙන ඇත. .

දිගු කාලීන පදනම මත ඉඩම් භාවිත අයිතිය ඇතුළු උක්ත සඳහන් භික්ෂුබම්බල කල්බදු අයිතිය කල්බදු දේපල ලෙස ප්‍රතිවර්ගීකරණය කර ඇති අතර ශ්‍රී ලංකා ගිණුම්කරණ ප්‍රමිති 19 ක්‍රියාත්මක දිනට අදාළ ධාරන වටිනාකම් ලෙස දක්වා ශ්‍රී ලංකා වරලත් ගණකාධිකාරීවරුන්ගේ ආයතනයේ හදිසි කරුණු කාර්ය සාධක බලකායේ නියෝගය පරිදි සංශෝධනය කර ඇත. එම ධාරන අගයන් ඉතිරි කල්බදු කාලය හෝ කල් බදු දේපල භාවිත කාලසීමාව යන දෙකෙන් වඩා අඩු එක මත ක්‍රමික්ෂය කර ඇත. වතු වල කල්බදු අයිතිය කල්බදු දේපල යටතේ ජංගම නොවන වත්කම් ලෙස දක්වා තිබේ. සංශෝධිත හදිසි කරුණු කාර්ය සාධක බලකා නියෝගය මගින් කල්බදු දේපල නැවත නවීනකම් සිදු කිරීමට මග පෑදීමක් නොකරයි. වටිනාකම් 1992 ශේෂපත්‍රයට ගෙන ඇති අතර කල්බදු දේපල වල ක්‍රමික්ෂය 2011 දෙසැම්බර් 31 වන දිනට පහත පරිදි වේ.

	Life of the Asset	Revaluation as at 22.06.92 රු.	Adjusted Balance as at 22.06.92 රු.	Disposal during the year 2008 රු.	Gross Carrying Value as at 31.12.2011 රු.	Gross Carrying Value as at 31.12.2010 රු.
Leasehold Right to Bare land	53 Years	150,221,307	143,108,744	(606,457)	142,502,287	142,502,287
	Accumulated Amortization as at 01.01.2011 රු.	Amortization for the year රු.	Disposal during the year රු.	Amortization as at 31.12.2011 රු.	Carrying Value as at 31.12.2011 රු.	Carrying Value as at 31.12.2010 රු.
ක්‍රමික්ෂය	49,881,250	2,688,722	-	52,569,972	89,932,315	92,621,037

04. නිශ්චල කල් බදු වත්කම් (හිස් ඉඩම් හැර)

ශ්‍රී ලංකා වරලත් ගණකාධිකාරී ආයතනයේ හදිසි කරුණු කාර්ය සාධක බලකායේ තීරණයට අනුව මෙම වතු වල ඇති මූල්‍ය කල්බදු යටතේ ඇති සියලුම නිශ්චල දේපල 1992 ජූනි 22 වන දින සිට පසුකාලීනව ක්‍රියාත්මක වන සේ සමාගම පොත්වලට ගෙන ඇත. වත්කම් ජනවසම පොත් වල සඳහන් වූ වටිනාකම් මත සමාගම ආරම්භ කළ දිනට පෙර දිනයේ සිට ක්‍රියාත්මක වන පරිදි තීරණය කිරීමට 1995 මාර්තු 8 පැවති අධ්‍යක්ෂක මණ්ඩල රැස්වීමේ දී තීරණය කර ඇත. මෙම වත්කම් 1992 ජූනි 22 වන දින ශේෂ පත්‍රයට ගෙන ඇති අතර නිශ්චල වතු වත්කම් ක්‍රමක්ෂය පහත පරිදි 2011 දෙසැම්බර් 31 වන දිනට සිදු කර ඇත.

ප්‍රකාශණනය	වත්කමේ කාලය	1992.06.22	මේරු ලෙස	මූලික	2011.12.31	2010.12.31
		දිනට	මාරුකළ	ශේෂ	දිනට	දිනට
		ප්‍රකාශණනය		ගැලපුම	දළ ධාරණ	දළ ධාරණ
	වසර	රු.	රු.	රු.	අගය	අගය
ඉඩම් සංවර්ධනය කිරීම්	වසර 30	905,193	-	(64,000)	841,193	841,193
වෙනත් පැවරු වත්කම්	වසර 30	1,192,528	-	(189,584)	1,002,944	1,002,944
නොමේරු වගා	-	57,506,711	(55,064,760)	(2,441,951)	-	-
මේරු වගා	වසර 30	48,831,516	54,407,910	-	103,239,426	103,239,426
ගොඩනැගිලි	වසර 25	25,503,855	-	(147,357)	25,356,498	25,356,498
යන්ත්‍රෝපකරණ	වසර 15	530	-	-	530	530
ජල සැපයුම	වසර 20	4,096,375	-	(70,139)	4,026,236	4,026,236
		138,036,708	(656,850)	(2,913,031)	134,466,827	134,466,827
		2011.01.01				
		දිනට	වසරේ සිදු වූ	2011.12.31	2011.12.31	2010.12.31
		සමුච්චිත	ක්‍රමක්ෂය	දිනට	දිනට	දිනට
		ක්‍රමක්ෂය		ක්‍රමක්ෂය	ධාරණ	ධාරණ
ක්‍රමක්ෂය		රු.	රු.	රු.	අගය	අගය
ඉඩම් සංවර්ධනය කිරීම්		44,362	2,390	46,752	794,441	796,831
වෙනත් පැවරු වත්කම්		619,828	33,397	653,225	349,719	383,116
මේරු වගා		52,006,089	3,437,873	55,443,962	47,795,464	51,233,337
ගොඩනැගිලි		18,801,351	1,014,260	19,815,611	5,540,887	6,555,147
යන්ත්‍රෝපකරණ		530	-	530	-	-
ජල සැපයුම		3,747,059	198,813	3,945,872	80,364	279,177
		75,219,218	4,686,733	79,905,950	54,560,876	59,247,609

වතු බදුදීම ලෙස සමාගමට හාර දෙන අවස්ථාවේ නොමේරු වගාවන් සඳහා කළ ආයෝජන 1992.06.22 දිනට නොමේරු වගා ලෙස දක්වා ඇති අතර ශේෂපත්‍ර දිනය වන විට ඒවා සියල්ල මේරු වගාවන්ට මාරු කර ඇත. තවද, එවැනි වගාවන්ට සිදුකල ආයෝජනයන් පල දැරීම 06 සටහන යටතේ මේරු තත්වයට පත්වීම දක්වා ඇත.

සීමා. හලාවත වැව්ලි සමාගම

මූල්‍ය ප්‍රකාශනවල සටහන්

2011 දෙසැම්බර් 31 අවසන් වන වර්ෂය සඳහා

5. ස්පර්ශ වත්කම් (මේරු හා නොමේරු වගා හැර)

	2011.01.01 දිනට ශේෂය	වසර තුළ එකතුවීම්	මාරුකිරීම්	2011.12.31 දිනට ශේෂය
පිරිවැය/ වටිනාකම	රු.	රු.	රු.	රු.
ගොඩනැගිලි	26,835,933	5,620,281	-	32,456,215
පිරියත හා යන්ත්‍ර	500,000	-	-	500,000
වාහන	72,432,139	49,909,127	13,901,330	108,439,937
උපකරණ	27,170,198	2,466,531	-	29,636,729
ලී බඩු හා උපාංග	6,742,874	733,477	-	7,476,351
වැට සැකසීම්	1,513,620	-	-	1,513,620
ජල සැපයුම	5,051,036	332,075	-	5,383,111
	<u>140,245,801</u>	<u>59,061,491</u>	<u>13,901,330</u>	<u>185,405,962</u>
	රු.	රු.	රු.	රු.
ක්‍රමක්ෂය	රු.	රු.	රු.	රු.
ගොඩනැගිලි	2,129,375	689,356	-	2,818,731
පිරියත හා යන්ත්‍ර	500,000	-	-	500,000
වාහන	60,256,825	6,323,020	13,766,623	52,813,222
උපකරණ	16,065,667	1,961,882	-	18,027,549
ලී බඩු හා උපාංග	3,593,353	424,361	-	4,017,714
වැට සැකසීම්	1,221,571	292,048	-	1,513,620
ජල සැපයුම	1,739,171	257,811	-	1,996,982
	<u>85,505,963</u>	<u>9,948,478</u>	<u>13,766,623</u>	<u>81,687,817</u>
කපා හැරි වටිනාකම	<u>54,739,838</u>			<u>103,718,145</u>

සීමා. හලාවත වැව්ලි සමාගම

මූල්‍ය ප්‍රකාශනවල සටහන්

2011 දෙසැම්බර් 31 අවසන් වූ වර්ෂය සඳහා

5. ස්පර්ශ වත්කම් (මේරු/ නොමේරු වගා හැර) (ඉදිරියටත්...)

	2011.01.01 දිනට ශේෂය	වසරේ එකතුකිරීම්	වසරේ ප්‍රාග්ධනීකයන්	2012.12.31 දිනට ශේෂය
නොනිම් වැඩ ප්‍රාග්ධනය	1,693,314	980,530	(1,379,212)	1,294,632
	<u>1,693,314</u>	<u>980,530</u>	<u>(1,379,212)</u>	<u>1,294,632</u>
ලියාහරිනලද වටිනාකමේ එකතුව	<u>56,433,152</u>			<u>105,012,777</u>

සටහන :

උක්ත දක්වා ඇති වත්කම් යනු 1992 ජූනි 22 දින සමාගම අරඹන විටගැසට නිවේදනය මගින් සමාගමට පවරන ලද වැවල දේපල වන අතර ස්පර්ශ වත්කම්වලට සමාගම එහි ආරම්භයේ කරන ලද සියලු ආයෝජන වේ. වතු කල්බදු ලෙස පවරා ගත් වත්කම් 3 හා 4 සටහන්වල දක්වා ඇත.

තවද, මූල්‍ය කල්බදු වල (කල්බදු දේපල හැර) සහ ජනවයම / ශ්‍රීලංකා නිශ්චල වතු වත්කම් සහ 1992 ජූනි 22 දින පවරාගත් නොමේරු/මේරු වැව්ලි හැර අනෙකුත් නිශ්චල වත්කම් ප්‍රත්‍යාගණනය එම දිනට අදාළව ජනනා වතු සංවර්ධන මණ්ඩලය හා රාජ්‍ය වැව්ලි සංස්ථාවෙන් ලබා ගන්නා ලද ශුද්ධ පොත් වටිනාකම් මත පදනම් වේ. මෙම වටිනාකම් තනි තනි වත්කම් වලින් ලබා ගත නොහැක.

සීමා. හලාවත වැව්වි සමාගම

මූල්‍ය ප්‍රකාශනයන්හි සටහන්
2011 අදාළවර්ෂ 31 අවසන් වන වර්ෂය

6. මේරු හා නොමේරු වැව්වි

	නොමේරු වැව්වි		මේරු වැව්වි		එකතුව
	පොල් රු.	කපු රු.	පොල් රු.	කපු රු.	
පිරිවැය					
වසර ආරම්භයේ	172,674,732.97	63,719,312.83	26,989,319.63	23,337,084.10	286,720,450
එකතුකිරීම/ මරුකිරීම	41,387,571.64	-	-	63,719,312.83	105,106,884
මාරු කළා පිටතට	-	(63,719,312.83)	-	-	(63,719,312.83)
වසර අවසානයේ	214,062,304.61	-	26,989,319.63	87,056,396.93	328,108,021.17
ක්ෂයවීම					
වසර ආරම්භයේ			6,226,545.62	5,679,013.50	11,905,559.12
වසරේ ක්ෂය කිරීම			539,787.00	3,475,366.50	4,015,153.50
වසර අවසානයේ			6,766,332.62	9,154,380.00	15,920,712.62
ලියාහරිතලද වටිනාකම - 2011.12.31 දිනට	214,062,304.61	-	20,222,987.01	77,902,016.93	312,187,308.55
ලියාහරිතලද වටිනාකම - 2010.12.31 දිනට	172,674,732.97	63,719,312.83	20,762,774.01	17,658,070.60	274,814,890.41

සටහන :

මේවා සමාගම බිහිකළ දා පටන් මේරු/ නොමේරු වගාවන් සඳහා කළ ආයෝජනයන්ය. 3 හා 4 සටහන් තුළ වතු කල්බදු ලෙස පවරා ගත් වත්කම (වගා වත්කම ඇතුළුව) දක්වා ඇත. තවද, මෙම කල්බදු ලෙස පවරා ගෙන ඇති නොමේරු වැව්වි සඳහා කළ ආයෝජන 3 හා 4 සටහන්වල ක්වටා ඇත. එමෙන්ම, එම වගාවන් මේරු තත්වයට පත් වන විට, මෙම සටහන තුළ පවරා ගත් කාලයේ සිට පැවති අතිරේක ආයෝජන නොමේරු තත්වයේ සිට මේරු තත්වයට මාරු කර ඇත.

සීමා. හලාවත වැව්ලි සමාගම

මූල්‍ය ප්‍රකාශනවල සටහන්

2011 දෙසැම්බර් 31 අවසන් වන වර්ෂය සඳහා

	2011	2010
	රු.	රු.
7. නොග		
යෙදවුම් ද්‍රව්‍ය	2,888,315	3,854,451
පවත්නා වගා - නවාන්	25,442,032	272,697
නෙලාගත් අස්වනු	56,256,333	11,114,859
පාරිභෝගික භාණ්ඩ සහ අනෙකුත් දෑ	3,900,954	3,667,213
සත්ව පාලන	9,726,125	9,632,000
	<u>98,213,759</u>	<u>28,541,220</u>
යල් පැනු නොග සඳහා වෙන්කිරීම්	(15,500)	(15,500)
	<u>98,198,259</u>	<u>28,525,720</u>
8. වෙළඳ හා වෙනත් ලැබීමට නියමිත දෑ		
නිෂ්පාදන ණයගැනීයන්	16,885,416	32,675,775
අත්තිකාරම් හා පූර්ව ගෙවීම්	12,595,745	19,013,033
සේවක ණය	10,481,370	9,764,990
වෙනත් ණයගැනීයෝ	19,796,340	14,483,920
වේ කොයාර් ව්‍යාපෘතිය	13,325,233	13,325,233
	<u>73,084,103</u>	<u>89,262,951</u>
වේ කොයාර් ව්‍යාපෘතිය	(13,325,233)	(13,325,233)
බොල් ණය වෙන්කිරීම්	(440,378)	(440,378)
	<u>59,318,493</u>	<u>75,497,340</u>
9. සම්බන්ධිත සමාගම් වලින් ලැබීමට නියමිත මුදල්		
සීමා. වයඹ වැව්ලි සමාගම	2,157,952	2,157,952
	<u>2,157,952</u>	<u>2,157,952</u>
10. රාජ්‍ය ආයතන වෙත මූල්‍ය පහසුකම් සැළසීම්		
සීමා. ඇල්කඩුව වැව්ලි සමාගම - රු. 20,000,000/=	21,919,452	20,319,452
සීමා. ශ්‍රී ලංකා රබර් නිෂ්පාදන හා අපනයන සංස්ථාව - රු. 10,000,000/=	10,000,000	10,000,000
ශ්‍රී ලංකා රාජ්‍ය වැව්ලි සංස්ථාව - රු. 20,000,000/=	22,010,959	20,410,959
රාජ්‍ය සම්පත් හා ව්‍යවසාය සංවර්ධන අමාත්‍යාංශය - රු. 15,000,000/=	15,000,000	15,000,000
ජනතා වතු සංවර්ධන මණ්ඩලය - රු. 40,000,000/=	44,427,397	41,227,397
	<u>113,357,808</u>	<u>106,957,808</u>
11. විකිණීම සඳහා වූ වත්කම්		
මෝටර් වාහන		
දල ධාරණ වටිනාකම	13,901,330	-
අඩු කළා; සමුච්චිත අගය අඩුවීම්	(13,766,623)	-
ධාරණ වටිනාකම	<u>134,707</u>	<u>-</u>

සීමා. භලාවත වැවිලි සමාගම

මූල්‍ය ප්‍රකාශනවල සටහන්

2011 දෙසැම්බර් 31 අවසන් වන වර්ෂය සඳහා

	රු.	2010 රු.
12. කෙටි කාලීන ආයෝජන		
භාණ්ඩාගාර බිල්පත් - ලංබැ	143,236,583	70,512,440
අරමුදල් කළමනාකාරිත්වය - ලංබැ	1,207,653	-
ස්ථිර තැන්පත් - මහජන බැංකුව	100,369,560	133,497,789
භාණ්ඩාගාර බිල්පත් - යුනියන් බැංකුව	-	205,717,048
	244,813,796	409,727,277

ලංකා බැංකුවේ ඇති උකින ස්ථාවර තැන්පත් මගින් රු. 50,730,900.14 දිරිදීමනා බැරකමට අදාළ සැලසුම් හුවා දක්වයි.

13. ප්‍රකාශිත ප්‍රාග්ධනය

	2011 සංඛ්‍යාව	2010 සංඛ්‍යාව
නිකුත් කළ හා ගෙවා අවසන්කළ කොටස් ප්‍රමාණය		
භාණ්ඩාගාරයට විශේෂ හිමිකම් ඇති එක් රන් කොටසක් සහිතව සාමාන්‍ය කොටස් රඳවා ගෙන ඇත	20,000,001	20,000,001
නිකුත්කළ හා ගෙවා අවසන්කළ කොටස්වල වටිනාකම	රු.	රු.
භාණ්ඩාගාරයට විශේෂ හිමිකම් ඇති එක් රන් කොටසක් සහිතව සාමාන්‍ය කොටස් රඳවා ගෙන ඇත	200,000,010	200,000,010

ප්‍රකාශිත ප්‍රාග්ධනය මගින් විශේෂ හිමිකම් ඇති එක් රන් පංගුව දැනුළුව සාමාන්‍ය කොටස් 20,000,001 නිකුත් කිරීමට අදාළව මුදල සමාගමට ගෙවා ඇත. 2007 අංක 07 දරණ සමාගම් පනත සම්මත 2007 මැයි මස 03 වන දින කරලියට ඒමත් සමඟ, බලයලත් කොටස් ප්‍රාග්ධනය හා සම වටිනාකම තවදුරටත් අදාළ නොවේ.

14. විලම්බිත බදු බැරකම

වසර ආරම්භයේ	22,920,257	2,637,359
වසරේ වෙන්කිරීම්	4,462,172	20,282,898
වසරාවසානයේ	27,382,429	22,920,257

15. විලම්බිත ප්‍රදාන හා සහනාධාර

වසර ආරම්භයේ	9,215,515	5,405,425
එකතු කළා : වසර තුළ ලත් ප්‍රදාන	117,757	4,062,498
අඩු කළා : වසරේ ක්‍රමක්ෂය	(455,634)	(252,410)
වසරාවසානයේ	8,877,638	9,215,513

ජේලී කාමර, වැසිකිලි, ජල සැපයුම හා සනීපාරක්ෂක වැනි සේවක පහසුකම් වර්ධනය කරලීම සඳහා වැවිලි නිවාස හා සමාජ සුභසාධන භාරය වෙන් කිරීමට අරමුදල් ලැබී ඇත.

16. විශ්‍රාම සැලසුම් බැරකම

වසර ආරම්භයේ	46,845,687	32,749,770
වසරේ වෙන්කිරීම්	6,137,838	17,042,685
වසරේ ගෙවීම්	(2,252,625)	(2,946,768)
වසරාවසානයේ	50,730,900	46,845,687

විධායක, කාර්ය මණ්ඩල හා සේවක විශ්‍රාම පාරිතෝෂිත සඳහා වට්ටෝරු ක්‍රම ප්‍රත්‍යාගණනය 2011 දෙසැම්බර් 31 දින සිට භාවිතා කර ඇති අතර ඒ සඳහා රු. 50,730,900.13 වෙන් කර ඇත. සමාගම කම්කරු සේවකයන් සඳහා පාරිතෝෂිත ලෙස දින 14 පඩි හා විධායක / විධායක සේවා කාර්ය මණ්ඩල සඳහා අඩ මාසික වැටුප යන පදනම ලබා අනුගමනය කළේ නම් 1983 අංක 12 දරණ පාරිතෝෂිත පනත ප්‍රකාරව සපුරා ඇති සේවා කාලය අනුව බැරකම රු. 54,372,655.59 වනු ඇති වුවද, අධිකාරිභාවයට පත්වීම සඳහා සමාගම ක්‍රියාකරන නිසා රු. 3,641,755.46 ක අසම්භාව්‍ය බැරකම මගින් විදහා දක්වයි.

සීමා. හලාවත වැව්ලී සමාගම

මූල්‍ය ප්‍රකාශනවල සටහන්

2011 දෙසැම්බර් 31 අවසන් වන වර්ෂය සඳහා

17. ශ්‍රීලංකා වතු වල බදුකරු ශුද්ධ ශ්‍රීලංකා වතු වල බදුකරු ශුද්ධ බැරකම

	වසරක් තුළ ගෙවිය යුතු රු.	වසරකට පසුව ගෙවීමට ඇති		අනු එකතුව රු.	එකතුව රු.
		වසර 1 සිට 5 දක්වා ගෙවිය හැකි රු.	වසර 5 පසුව ගෙවිය හැකි රු.		
දළ බැරකම	6,508,000	26,032,000	185,094,651	211,126,651	217,634,651
අඩු කළා : මූල්‍ය ගාස්තු	(4,754,458)	(18,287,792)	(75,738,060)	(94,025,852)	(98,780,310)
ශුද්ධ බැරකම - 2011	<u>1,753,542</u>	<u>7,744,208</u>	<u>109,356,591</u>	<u>117,100,799</u>	<u>118,854,341</u>
ශුද්ධ බැරකම - 2010	<u>1,686,098</u>	<u>7,446,355</u>	<u>111,407,985</u>	<u>118,854,340</u>	<u>120,540,438</u>

වතු වල කල් බදු 1996 ජුනි මස 22 වන දින සිට වසරකට එක් එක් වත්තකට අදාළ පෙර කල් බදු කුලිය වූ රු. 500/- කට වැඩි සාපේක්ෂිත මුදලට සංශෝධනය කරන ලදී. සංශෝධිත පදනම යටතේ ගෙවන කුලිය වනුයේ වසරකට රු. මිලියන 6.508 කි. මෙම සංඛ්‍යාව දළ දේශීය නිෂ්පාදිත අවධානය මගින් වාර්ෂිකව වැඩි වන අතර අසම්භාව්‍ය කුලී ආකාරයෙන් සැලකේ.

18. වෙළඳ හා වෙනත් ගෙවිය යුතුව ඇති දෑ

	2011 රු.	2010 රු.
වෙළඳ ණයගැනියෝ (ආපසු ගෙවීම්, CDA අලෙවි කොම ගාස්තුව)	1,744,251	3,653,955
වෙනත් (පොහොර, කොන්ත්‍රාත්කරුවන් වැනිදෑ)	33,360,363	33,802,124
නිවාඩු පඩි	2,181,729	1,952,327
සමුච්චිත වියදම	3,824,254	3,457,047
විගණන ගාස්තු	875,400	820,404
10% ලාභ පංඟ - කාර්ය මඩුල්ල	10,415,437	11,164,050
	<u>52,401,434</u>	<u>54,849,907</u>

19. බීජ පොල් සිටුවීමේ වැඩසටහන

බීජ පොල් සිටුවීමේ වැඩසටහන

	27,203,347	60,550,000
	<u>27,203,347</u>	<u>60,550,000</u>

සීමා. හලාවත වැව්විලි සමාගම

මූල්‍ය ප්‍රකාශනවල සටහන්

2011 දෙසැම්බර් 31 අවසන් වන වර්ෂය සඳහා

	2011		2010	
	රු.	රු.	රු.	රු.
20. ආදායම				
20.1 සාරාංශය				
පොලී	344,089,884		412,772,431	
කොප්පරා	23,924,359		9,895,997	
	<u>368,014,244</u>		<u>422,668,428</u>	

	01 කාණ්ඩය				02 කාණ්ඩය				වෙනත් කාණ්ඩ			
	2011		2010		2011		2010		2011		2010	
	රු.	රු.	රු.	රු.	රු.	රු.	රු.	රු.	රු.	රු.	රු.	
20.2 ආංශික කොරතුරු												
භූගෝලීය ආංශික												
ප්‍රතිඵල	178,408,040	218,954,012	189,606,204	203,714,417	-	-	-	-	368,014,244	422,668,429		
ආදායම	(103,569,880)	(130,846,109)	(92,245,698)	(114,310,339)	-	-	-	-	(195,815,578)	(245,156,448)		
කාණ්ඩය වියදම	(3,051,776)	(3,066,727)	(4,216,214)	(2,278,869)	-	-	-	-	(7,267,990)	(5,345,596)		
ආංශික ප්‍රතිඵල	<u>71,786,384</u>	<u>85,041,176</u>	<u>93,144,292</u>	<u>87,125,209</u>	-	-	-	-	<u>164,930,675</u>	<u>172,166,385</u>		

වෙනත් ආදායම් හා ලැබීම්
වෙනත් කාණ්ඩ වියදම්
මූල්‍ය පිරිවැය

	63,546,722	86,257,226	(107,769,219)	(122,339,967)	(23,198,183)	(21,920,568)
ආදායම් බදු පෙර ලාභය	97,509,996	114,163,076	(18,101,554)	(38,907,219)	79,408,442	75,255,857

2011 දෙසැම්බර් 31 දිනට

	ආංශික වත්කම්		ජංගම තොරතුරු වත්කම්		ජංගම වත්කම්		සමස්ථ වත්කම්	
	රු.	රු.	රු.	රු.	රු.	රු.	රු.	රු.
ආංශික වත්කම්	299,274,794	264,975,105	246,133,948	204,170,567	16,804,395	13,971,015	562,213,136	483,116,687
ජංගම තොරතුරු වත්කම්	76,221,222	36,996,113	51,066,059	30,377,604	395,500,354	560,455,571	522,787,635	627,829,288
ජංගම වත්කම්	375,496,016	301,971,218	297,200,007	234,548,171	412,304,748	574,426,586	1,085,000,771	1,110,945,975
ආංශික බැරකම්	22,310,158	22,577,232	25,569,250	27,781,026	156,212,357	150,238,459	204,091,766	200,596,717
ජංගම තොරතුරු බැරකම්	22,590,239	20,180,298	14,316,899	10,923,257	58,091,844	96,111,424	94,998,982	127,214,979
ජංගම බැරකම්	44,900,397	42,757,530	39,886,149	38,704,283	214,304,201	246,349,883	299,090,748	327,811,696

සීමා. හලාවක වැවිලි සමාගම

මූල්‍ය ප්‍රකාශනවල සටහන්

2011 දෙසැම්බර් 31 අවසන් වන වර්ෂය සඳහා

	2011 රු.	2010 රු.
21. වෙනත් ආදායම් හා ලැබීම්		
පොලී ආදායම	33,128,217	42,819,838
ප්‍රදාන ක්‍රමිකය	455,634	252,410
සත්ව නිෂ්පාදන ව්‍යාපෘති ලාභය	(193,907)	345,951
විවිධ ආදායම්	30,156,778	42,839,027
	63,546,722	86,257,226
22. මූල්‍ය පිරිවැය		
වාහන කල්බදු පොලිය	32,511	232,220
ඉඩම් හා ගොඩනැගිලි (ජනවසම) කල්බදු කුලී පොලිය PMD-භාණ්ඩාගාරය	4,821,902	4,886,752
ඉඩම් හා ගොඩනැගිලි (ජනවසම) හදිසි කල් බදු කුලී - PMD-භාණ්ඩාගාරය	18,343,770	16,801,596
	23,198,183	21,920,568
23. බදු පෙර ලාභ පහත වෙන්කිරීම් වලින් පසුව දක්වා ඇත. ක්ෂයවීම්		
- මුඩුඉඩම් වල කල්බදු අයිතිය	2,688,722	2,688,722
- නියවල දේපල වත්කම්	4,686,733	4,689,232
- ස්ථාවර වත්කම්	9,948,478	7,808,089
- මේරු/ නොමේරු වගා	4,015,154	1,466,381
අධ්‍යක්ෂක පාරිශ්‍රමික	3,214,290	2,353,833
විගණක පාරිශ්‍රමික	875,400	605,000
ස්ථාර ප්‍රතිලාභ සැලසුම් පිරිවැය	6,137,838	17,042,685
ස්ථීර ආයතන සැලසුම් පිරිවැය - සේඅඅස සේභාඅ	19,208,523	18,869,156
වැටුප් හා වේතන	135,742,204	122,505,159
සේවක ලාභ පංඉව 10%	7,692,910	8,495,800
පරිත්‍යාග (විහාරස්ථාන, කෝවිල්, පල්ලි, පාසැල්)	22,000	59,807
	194,232,251	186,583,864
24. ආදායම් බදු වියදම		
24.1 2011 දෙසැම්බර් 31 අවසන් වන වර්ෂය සඳහා ආදායම් බදු වල ප්‍රධාන අංග පහත දක්වා ඇත. තරා බදු වියදම		
තරා ආදායම් බදු (24.2)	13,639,382	18,624,321
විලම්භිත බදු අයකිරීම්/ වෙන් කිරීම් (24.3)	4,462,172	20,282,898
ආදායම් ප්‍රකාශණයේ සඳහන් ආදායම් බදු වියදම	18,101,554	38,907,219
24.3 බදුව වියදම් හා ගිණුම්ගත ලාභ නිෂ්පාදන අතර සැසඳීම		
	2011	2010
	රු.	රු.
බදු පෙර ලාභය	97,124,844	114,163,076
	97,124,844	114,163,076
ගිණුම්ගත ලාභය (2010-35%)	-	39,957,077
සමුච්චිත අනුමත නැති භාණ්ඩ	42,164,874	38,596,797
සමුච්චිත අනුමත භාණ්ඩ	(109,521,501)	(20,648,476)
ගැලපු ව්‍යාපාර ලාභය / (පාඩුව)	29,768,217	57,905,398
කෘෂිකර්මන්තයෙන් බදු මුදාහළ ලාභය	-	(57,905,398)
පොලී ආදායම	38,080,572	49,253,357
ව්‍යාවස්ථාපිත ආදායම	67,848,789	49,253,357
අඩු කළා: සුදුසුකම් ලත් ගෙවීම්	-	(1,625,000)
බදු ගෙවිය යුතු ආදායම	67,848,789	47,628,357
සම්මත අනුපාතය - 28% (2010 - 35%)	10,662,560	16,669,925
සහනශීල බදු අනුපාතය 10%	2,976,822	-
සමාජ වගකීම් අයකිරීම් - සම්මත අනුපාතය (2010 - 1.5%)	-	250,049
තරා ආදායම් බදු වියදම	13,639,382	16,919,974
ආදායම් බදු ගැලපුම	-	1,704,347
	13,639,382	18,624,321

සීමා. හලාවත වැව්ලි සමාගම

මූල්‍ය ප්‍රකාශනවල සටහන්

2011 දෙසැම්බර් 31 අවසන් වන වර්ෂය සඳහා

	2011	2010
	රු.	රු.
24. ආදායම් බදු වියදම (තවදුරටත්.)		
24.3 විලම්භිත බදු වියදම / (ආදායම)		
විලම්භිත බදු වියදම / (ආදායම)	4,462,172	20,282,898
	<u>4,462,172</u>	<u>20,282,898</u>

25. කොටසක ඉපයීම්

25.1 කොටසක මූලික ඉපයීම් ගණනය කිරීම වසරේ පශ්චාත් බදු ලාභය අදාළ කාලය තුළ ඇති බරතැබූ සාමාන්‍ය කොටස් ප්‍රමාණයෙන් බෙදූ විට ලැබෙන මුදලට සමාන වේ.

25.2 කොටසක මූලික ඉපයීම් ගණනය කිරීමට යොදා ගත් ආදායම හා පංඟු විස්තර පහතින් දක්වා ඇත.
ලබය ලෙස භාවිතා කළ සංඛ්‍යාවන්:

කොටසක මූලික ඉපයීමට අදාළව සාමාන්‍ය කොටස්කරුවන්ට අදාළවන ශුද්ධ ලාභය	79,023,290	75,255,857
	<u>79,023,290</u>	<u>75,255,857</u>
හරය ලෙස භාවිතා කළ සංඛ්‍යාවන්:	ප්‍රමාණය	ප්‍රමාණය
නිකුත් කරන බරතැබූ පොදු සාමාන්‍ය කොටස් ප්‍රමාණය	20,000,001	20,000,001
කොටසකට අදාළව ඉපයීම් පදනමට අදාළව	<u>20,000,001</u>	<u>20,000,001</u>

26. බැඳීම් හා අවිනිශ්චයන්

26.1 ප්‍රාග්ධන බැඳීම්

ශේෂපත්‍ර දිනය වන විට කිසිදු සැලකිය යුතු ප්‍රාග්ධන බැඳීම් කිසිවක් නැත.

26.2 අවිනිශ්චිත බැරකම්

ශේෂපත්‍ර දිනය වන විට අංක 16 සටහනෙහි දක්වා ඇති දෑ හැර වෙනත් අවිනිශ්චිත බැරකම් කිසිවක් නැත.

27. ශේෂපත්‍ර දිනට පසු ඇති වූ සිදුවීම්

අංක 11 සටහනෙහි දක්වා ඇති දෑ හැර මූල්‍ය ප්‍රකාශනවල ගැලපීම් හෝ හෙළිදරවු කිරීම් කිරීමට අවශ්‍යවන කිසිදු ප්‍රමාණාත්මක සිදුවීමක් ශේෂපත්‍ර දිනට පසුව සිදු වී නැත.

28. සම්බන්ධිත පාර්ශ්ව හෙළිදරවුකිරීම්

අදාළ සම්බන්ධිත පාර්ශ්ව විස්තර පහත දක්වා ඇත.

28.1 සමාගමේ හා මව් කාර්යාලීය ප්‍රධාන කළමනාකරණ නිලධාරීන් සමඟ ඇති ගනුදෙනු

මෙම මූල්‍ය ප්‍රකාශනවල 9 වන සටහනෙහි දක්වා ඇති කරුණු හැර සමාගමේ ප්‍රධාන කළමනාකාරීත්ව නිලධාරීන් සමඟ වෙනත් කිසිදු ප්‍රමාණාත්මක ගනුදෙනුවක් සිදු වී නැත. තවද, වසර තුළ ප්‍රධාන කළමනාකාරීත්ව වන්දි ගෙවීම් කිසිවක් සිදු කර නැත.

28.2. සම්බන්ධිත පාර්ශ්ව සමඟ ගනුදෙනු

මෙම මූල්‍ය ප්‍රකාශනවල අංක 09 දරණ සටහනේ දක්වා ඇති කරුණු හැර වෙනත් කිසිදු අදාළ පාර්ශ්ව ගනුදෙනු සිදු වී නැත.

29. වන්දි ගෙවීම

2012 දක්වා වලංගු වන සීමා. වයඹ වැව්ලි සමාගම සමඟ ඇති කර ගත් කළමනාකරණ ගිවිසුම රු. මිලියන 124 ක වන්දි මුදලක් 2008 මැයි 30 වන දින සීමා. හලාවත වැව්ලි සමාගම ගෙවා අවසන් කර ඇත.

හලාවත වැව්ලි සමාගම

සවිස්තරාත්මක ආදයම් ප්‍රකාශනය
2011 දෙසැම්බර් 31 අවසන් වූ වර්ෂය

සීමා. හලාවත වැවිලි සමාගම

මූල්‍ය ප්‍රකාශන වල සටහන්

2011 දෙසැම්බර් 31 අවසන් වන වර්ෂය සඳහා

	සටහන්	2011 රු.	2010 රු.
ආදායම	(i)	368,014,244	422,668,428
අලෙවි පිරිවැය		(203,468,720)	(250,502,043)
දළ ලාභය		164,545,523	172,166,385
වෙනත් ආදායම්	(iii)	63,546,722	86,257,226
පරිපාලන වියදම්	(iv)	(107,769,219)	(122,339,967)
මූල්‍ය පිරිවැය	(v)	(23,198,183)	(21,920,568)
බදු පෙර ලාභය - සාමාන්‍ය ක්‍රියාකාරකම්		<u>97,124,844.15</u>	<u>114,163,076</u>

සීමා. හලාවක වැඩිලි සමාගම

මූල්‍ය ප්‍රකාශන වල සටහන්

2011 දෙසැම්බර් 31 අවසන් වන වර්ෂය සඳහා

	2011 රු.	2010 රු.
(i) ආදායම		
පොල්	344,089,884	412,772,431
කොප්පරා	23,924,359	9,895,997
	<u>368,014,244</u>	<u>422,668,428</u>
(ii) අලෙවි පිරිවැය		
පොදු වියදම්	105,256,612	110,165,044
බිම් සැකසුම් හා වගාවන්	61,854,196	97,124,044
අස්වනු නෙලීම	23,924,597	23,021,168
නිෂ්පාදන	4,663,209	3,291,197
ප්‍රවාහන	502,115	296,033
වෙනත් වියදම්	7,267,990	16,604,557
	<u>203,468,720</u>	<u>250,502,043</u>
(iii) වෙනත් ආදායම්		
ප්‍රදාන ක්‍රමක්ෂය	455,634	252,410
පොලී ආදායම	33,128,217	42,819,838
සත්ව නිෂ්පාදන ව්‍යාපෘති ලාබය .	(193,907)	345,951
විවිධ ආදායම්	30,156,778	42,839,027
	<u>63,546,722</u>	<u>86,257,226</u>

සීමා, හලාවක වැවිලි සමාගම

මූල්‍ය ප්‍රකාශනවල සටහන්
2011 දෙසැම්බර් 31 අවසන් වන වර්ෂය සඳහා

(iv) පරිපාලන වියදම්

	2011 අවසන්වූ වර්ෂය රු.	2010 අවසන්වූ වර්ෂය රු.
පුද්ගල සෘජු වියදම්		
අධ්‍යක්ෂකවරු (සභාපති, විඥ, ක්‍රීඩ) සහ විධායක නිලධාරී වැටුප්/ දීමනා	14,387,591.08	14,598,831
ලිපිකරු හා වෙනත් සේවක වැටුප් හා දීමනා	13,418,704.94	11,566,216
පැමිණීම දිරිදීමනා	66,075.00	63,220
විශ්‍රාම පාරිතෝෂිත	852,671.63	753,585
අතිකාල	892,130.10	755,007
ගමන් වියදම් හා දායක ගාස්තු	532,320.00	695,013
විශ්‍රාමික නිලධාරීන්ට නිවාඩු හිලවී ගෙවීම්	12,791.33	19,837
සේවක නිවාඩු දින රාජකාරි වියදම්	8,471.00	-
	30,170,755.08	28,451,709
පුද්ගල වක්‍ර වියදම්		
සේවක සුබසාධන	2,606,828.44	2,170,645
කාර්ය මණ්ඩල නිල ඇඳුම්	106,140.00	70,600
විධායක නොවන වෛද්‍ය යෝජනා ක්‍රමය	1,115,096.74	794,721
විධායක නිලධාරී වෛද්‍ය වියදම්		5,000
අධ්‍යක්ෂක සහ විධායක බංගලා වියදම්	6,286,715.39	6,241,941
සේවක නිල නිවාස නඩත්තුව	32,233.65	21,511
ආපනශාලා වියදම්	204,235.80	189,741
සේවක ප්‍රවාහන	8,000.00	150
	10,359,250.02	9,494,309
කාර්යාල වියදම්		
විදුලිය	822,804.02	930,105
තැපැල් හා විදුලි පණිවුඩ ගාස්තු	89,700.00	98,074
දුරකථන	534,443.29	726,944
ජලය	219,041.81	148,142
ගොඩනැගිලි නඩත්තුව	1,957,062.57	1,953,567
උපකරණ නඩත්තුව	331,517.95	282,673
පරිසරයක MIS සහදත්ත පද්ධති වියදම්	190,932.14	182,947
සමුළු - වැඩිමුළු වියදම් (විද්‍යාත්මක & මානව සම්පත් පුහුණුව)	74,920.96	130,844
මුද්‍රණ හා ලිපිද්‍රව්‍ය	1,078,828.84	645,549
පොත්, සිසාර්අයි වාර සගර හා පුවත්පත්	15,200.00	12,440
දායක මුදල් හා ලියාපදිංචි ගාස්තු (EFC, PHDT)	4,000.00	2,000
අධීක්ෂණ ක්ෂේත්‍ර වාහන - ඉන්ධන	2,880,603.45	2,622,318
අධීක්ෂණ ක්ෂේත්‍ර වාහන - වෙනත් පිරිවැය (අලුත්වැඩියා & නඩත්තු කිරීම්)	3,636,074.09	3,984,102
තෛතික වියදම් (කම්කරු විනිශ්චය සභා, ඉඩම්)	274,308.00	2,065,426
වෘත්තීය හා තාක්ෂණ උපදේශන ගාස්තු	384,607.70	714,378
විගණන ගාස්තු	120,000.00	120,000
බැංකු ගාස්තු	156,002.82	524,757
රක්ෂණ (ක්ෂේත්‍රගත වාහන, ගොඩනැගිලි, වෛද්‍ය)	1,537,257.59	1,403,247
සංග්‍රහ (වතු ක්ෂේත්‍ර ප්‍රගති විමසුම්, වැඩිමුළු, රැස්වීම්)	698,252.50	705,448
දැන්වීම් පලකිරීම් (පුවත්පත් - මිලදීගැනීම්, ටෙන්ඩර්, බඳවාගැනීම්)	64,937.60	54,896
විවිධ වියදම්	67,866.63	220,691
පරිත්‍යාග (සුබසාධන, ආගමික)	22,000.00	59,807
ආරක්ෂක ගාස්තු	1,351,211.26	1,503,281
කණ්ණඨ විධායක සංවර්ධන වැඩසටහන (NIPM, වැඩිමුළු)	138,000.00	29,975
ව්‍යාපාර ප්‍රවර්ධනය සහ CSR (වතු විහාරස්ථාන, කෝවිල්, සිද්ධස්ථාන, පාසැල්)	5,681,501.26	4,500,964
	22,331,074.48	23,622,575

සීමා. හලාවක වැවිලි සමාගම

මූල්‍ය ප්‍රකාශනවල සටහන්
2011 දෙසැම්බර් 31 අවසන් වන වර්ෂය සඳහා

(iv) පරිපාලන වියදම්	2011 අවසන්වූ වර්ෂය රු.	2010 අවසන්වූ වර්ෂය රු.
කාර්යාල වියදම් (වැඩිදුරටත්...)		
ක්‍රමක්ෂය	3,467,291.54	3,255,703
කොළඹ කාර්යාල වියදම්/ ගොඩනැගිලි කුලිය	10,960,023.12	3,806,038
පූර්ව වසරේ ගැලපීම් (ප්‍රධාන කාර්යාලය, සේවක නිභ වැටුප්, පාරිභෝගික ගැලපුම්)	159,254.81	12,990,557
10% ලාභ කොටස් වෙන්කිරීම (RPC ගිවිසුම)	7,692,910.00	8,495,800
පූර්ව වසරේ වතු ගැලපුම් (ඒකාබද්ධ ගිවිසුම නිභ මුදල්, පාරිභෝගික ගැලපුම්)	1,787,115.43	12,161,261
අධ්‍යක්ෂක මණ්ඩල වෙනත් වියදම් (ආස්තු, සංග්‍රහ)	396,500.00	72,000
කම්කරු විනිශ්චය සහ සමප්තිරීම්	1,386,199.00	1,511,985
ඇසිරියා මයිටා කළමනාකරණ රසායනාගාරය (භවිෂ්‍ය හා පොප ඒකාබද්ධ ව්‍යාපෘතිය)	492,800.00	1,500,000
ජාතික තලයේ පොල් සංවර්ධන වැඩසටහන්	5,183,584.11	4,689,714
සේවක හා කම්කරු කාර්යසාධන දිරිදීමනා	13,382,461.02	12,288,316
	<u>44,908,139.03</u>	<u>60,771,374</u>
මුළු එකතුව	<u>107,769,218.61</u>	<u>122,339,967</u>
v) මූල්‍ය පිරිවැය		
ඉඩම් & ගොඩනැගිලි (ජනවසම්) කල්බදු කුලී පොලී - PMD(MPI) භාණ්ඩාගාරය	4,821,902.00	4,886,752
වාහන කල්බදු කුලී	32,510.87	232,220
ඉඩම් & ගොඩනැගිලි (ජනවසම්) කල්බදු කුලී පොලී - PMD(MPI) භාණ්ඩාගාරය	18,343,770.00	16,801,596
	<u>23,198,182.87</u>	<u>21,920,568</u>

2011 දෙසැම්බර් 31 දිනට හලාවත වැව්ලි සමාගම අධ්‍යක්ෂක මණ්ඩල සභිකයන්

1. ආචාර්ය සුනිල් ජයසේකර

B.Sc (Chemistry Hons, Peradeniya), Ph.D (Queensland, Australia), C.Chem.

සභාපති / ප්‍ර.වි.නි සහ අධ්‍යක්ෂක මණ්ඩල සාමාජික

61 / 12B, මානෙල් මාවත, පැරණි කැස්බෑව පාර, නුගේගොඩ 071 4439944

1අ. සභාපති / ප්‍රවිනි සීමා. හලාවත වැව්ලි සමාගම (CPL)	2010 මැයි 18 සිට මේ දක්වා
1ආ. අධ්‍යක්ෂක වැව්ලි , උපායමාර්ගික ව්‍යාවසාය කළමනාකරන ඒජන්සිය (SEMA), ජනාධිපති ලේකම් කාර්යාලය.	2006.06.01 - 2010.06.20
1ඇ. සභාපති හා අධ්‍යක්ෂක ජනරාල්, ලේක්හවුස්	2005.12.12 - 2006.05.30
1ද. සභාපති, තේ පර්යේෂණ මණ්ඩලය (TRI), තලවාකැලේ	2004.07.28 - 2005.12.11
1ෙ. අධ්‍යක්ෂක -වැව්ලි , සීමා. හලාවත වැව්ලි සමාගම	2002.03.01 - 2004.07.26
1ආ. සභාපති/ ප්‍රවිනි, පොල් වගා කිරීමේ මණ්ඩලය (CCB)	1994.09.27 - 2001.12.07
1ග. පාංශු විද්‍යාඥ - SPND, පොල් පර්යේෂණ ආයතනය (CRI)	1978 - 1994

2. ඒ.එම්. වන්ද්‍රපාල මයා, අධ්‍යක්ෂක මණ්ඩල සාමාජික සහ විධායක අධ්‍යක්ෂක
301, කෝට්ටේ පාර, නුගේගොඩ. 077 3321551

2a. හිටපු ලේකම්, පළාත් සභා අමාත්‍යාංශය, විශ්‍රාමික ශ්‍රී ලංරජ විශේෂ පංති නිලධාරී

3. K A ශාන්ත ආර් ඩයස් මයා, අධ්‍යක්ෂක මණ්ඩල සාමාජික සහ ක්‍රියාකාරී අධ්‍යක්ෂක
3/65, කොට්ටේපොල, පරගහකැලේ, අම්පාර 077 8462505

4. ප්‍රියංගනි ලියනගේ මිය, අධ්‍යක්ෂක මණ්ඩල සාමාජික සහ භාණ්ඩාගාර නියෝජිත

4a. ජ්‍යෙෂ්ඨ කළමනාකරු, PED, භාණ්ඩාගාරය 0777 898 841

5. වන්ද්‍රා ප්‍රනාන්දු මයා අධ්‍යක්ෂක මණ්ඩල සාමාජික
අංක 3, ෂර්බරි ගාඩන්ස්, කොළඹ 04. 011 2580561 & 011 2553321

5a. විශ්‍රාමික පොලිස්පති (IGP), අතිගරු ජනාධිපතිතුමාගේ ජ්‍යෙෂ්ඨ උපදේශක

6. ඩී.ඒ.ඩී. රුවන් දනන්සුරිය මයා අධ්‍යක්ෂක මණ්ඩල සාමාජික
26/4, ඇඹිල්වත්ත, කටුවාවල මාවත, බොරැස්ගමුව. 0777 593422, 2516885

6a. විශ්‍රාමික නියෝජ්‍ය අධ්‍යක්ෂක, ශ්‍රී ලංකා මහවැලි අධිකාරිය

7. එම්.එස්.එම්. සකාචුල්ලා මයා අධ්‍යක්ෂක මණ්ඩල සාමාජික
54 /2, මඩම්පැල්ල පාර, කොච්චිකඩේ. 0777 555884

8. අයි.එම්.ආර්. විදානගමගේ මයා අධ්‍යක්ෂක මණ්ඩල සාමාජික
'තරිඳු', බුද්දියාගම, වීරකැටිය 077 3088478

2011 දෙසැම්බර් 31 දිනට හලාවත වැවිලි සමාගමේ ජ්‍යෙෂ්ඨ කළමනාකාරිත්ව කාර්ය මඩුල්ල

1. ආචාර්ය සුනිල් ජයසේකර	සභාපති / ප්‍රවීන	071 4439944
B.Sc (Chemistry Hons, Peradeniya, SL), Ph.D (Queensland, Australia), C.Chem,		
2. මහේෂ් ප්‍රනාන්දු මයා	විධායක අධ්‍යක්ෂක	සහ සාමාජික
(2011 ජූලි 07 දින සිට තනතුර හැර ගොස් ඇත.)		
2. ඒ.ඇම්. වන්ද්‍රපාල මයා	විධායක අධ්‍යක්ෂක	077 7774892
(නොවැම්බර් 08 සිට පත් කර ඇත.)		
3. ගුනසේන හේවාචිතාරන මයා	සාමාන්‍යාධිකාරී	077 7774892
BA (Sri Jayawardenepura, SL), MSC (Speyer, Germany), SLAAS (Class I)		
(2011 ජූලි 07 දින සිට තනතුර හැර ගොස් ඇත)		
4. එස්. බාස්කරන් මයා	සහකාර සාමාන්‍යාධිකාරී - පරිපාලන	077 3132698
5.ඒ. අමීතෝදන මයා	සහකාර සාමාන්‍යාධිකාරී - වැවිලි	077 3118464
(ඒ. අමීතෝදන මයා 2011 ජූනි 24 දින සිට තනතුර හැර ගොස් ඇත)		
6. ආර්. රත්නායක මයා	ජ්‍යෙෂ්ඨ ගණකාධිකාරී	071 4703227
7. ඩබ්.එල්.ඩී. ප්‍රනාන්දු මයා	ස/සාමාන්‍යාධිකාරී - වතු ඉංජිනේරු	077 7364907
8. ඩබ්. හේමචන්ද්‍ර මයා	ප්‍රධාන අභ්‍යන්තර විගණක	071 8441536
9. එස්.කේ.ඩී. ගුණවර්ධන මයා	වතු අධිකාරී, පලුගස්වැව වත්ත	071 5336698
10. බී. හෙට්ටිආරච්චි මයා	වතු අධිකාරී, දිවුලපිටිය පළාත් වතු	071 8413943
11. ඒ. දිසානායක මයා	වතු අධිකාරී, මංගලඵලිය පළාත් වතු	077 2249046
12. ඩබ්.එම්.පී වීරසේකර මයා	වතු අධිකාරී, හලාවත පළාත් වතු	071 8998155
13. ඒ.ඒ.එස්.ඩබ් හේරත් මයා	වතු අධිකාරී, නිකවැරටිය පළාත් වතු	071 8730613
14. ඩී.ජී.ඒ. ද සිල්වා මයා	වතු අධිකාරී, බිංගිරිය පළාත් වතු	071 4173203
15. ජේ.එච්. ප්‍රනාන්දු මයා	වතු අධිකාරී, මාදම්පේ පළාත් වතු	071 4244248
16. සී. ඩයස් මයා	වතු අධිකාරී, පුත්තලම පළාත් වතු	077 3586974
17. බී.එම්.යූ.බී බස්නායක මයා	වතු අධිකාරී, සත්ව නිෂ්පාදන	077 3156774



1. නිසි පිලිගැනීම, ත්‍යාග, දිරිදීමනා, දඬුවම් වැනි දෑ සමඟ අවංක, කැපවූ හා විනයාත්මක කළමනාකරණය. වැඩසටහන් මගින් තිරසාර උසස් අස්වැන්නක් හා ලාභය ලබා ගැනීම සඳහා විද්‍යාත්මක හා වාණිජ කළමනාකරණය. කාර්ය මන්ඩලයේ අවශ්‍යතාවයන් සමාගම මගින් අවධාරණය කරමින් ඔවුන්ට නිසි ගරුත්වය හා පිලිගැනීම ලබා දෙමින් ක්ෂණික ඵලදායී උපායාත්මක වාණිජ තීරණ ගැනීමේ ක්‍රමවේදය සහිතව විවෘත හා විනිවිදසුලු කළමනාකාරිත්වයක් ඇතිවීම. විභව තලයට දක්වා පත්විය හැකිවන පරිදි පොල් අස්වැන්නෙන් හා ලාභයෙන් සියයට පහක වාර්ෂික වර්ධනයක් අත්පත් කර ගැනීම සඳහා අවධානය යොමු කිරීම.



2. ශාක පත්‍ර හා පාංශු පරික්ෂා කිරීමෙන් ආන්ත්‍රික පොහොර නිර්දේශ ලබා දීම තුළින් ඉහල ශාක පෝෂක අවශේෂක කාර්යක්ෂමතාවයක් හා මූල්‍ය කාර්යක්ෂමතාවයක් සඳහා උන පෝෂක ලබාදීමට අධික ප්‍රමාණයන්ගෙන් රසායනික පොහොර නොයොදා විද්‍යානුකූල ක්‍රම වේදයන් තුළින් (ජෛව - කාබනික-රසායනික) ශාක පෝෂක උනතාවය මග හැරීම.

2 ආ.විශේෂයෙන් පුත්තලම හා කුරුණෑගල දිස්ත්‍රික්කවල පැතිරී ඇති ඇසෙරියා මයිටා විශේෂය ජෛව විද්‍යාත්මකව “කළමනාකරනය / පාලනය කිරීම සඳහා උපයානුකූලව තෙරාගන්නා ලද ස්ථානවල විලෝපිතයන් බෝකරන හා නිදහස් කර යවන විද්‍යාගාර පිහිටුවමින් හලාවත වැවිලි සමාගම පොල් වගා ද ආරක්ෂා කරන අන්දමින් පලිබෝධ කළමනාකරන වැඩසටහන් සඳහා පහසුකම් සැලසීම.

2 ඇ. පොල් පර්යේෂණ ආයතනයේ සොයාගැනීම් හා දියුණු කිරීම් වලට අනුව පොල් පොල් පිරිසැකසුම් “පොල් තලපය” සමගාමීව වටිනාකම් එකතුකළ නිෂ්පාදන බිහි කිරීම හා අලෙවි කිරීම (උදා- දැනට ගෘහස්තව සිදු කරන හස්තමය පොල් කිරි සැකසීමේ ඉවතලන අවශේෂ ප්‍රමාණය 30% දක්වා අඩු කරමින්, ජීරක තන්තු, ආහාරමය ප්‍රෝටීන්, මේද, බණිප ලවන, කාබෝහයිඩ්‍රේට් වැනි දෑ අඩංගු පූර්ණ මදය සහිත)

3. පොල් පර්යේෂණ ආයතනයේ විද්‍යාඥයන්ගේ දැඩි විද්‍යාත්මක මගපෙන්වීම යටතේ ඉහල ගුණාත්මයකින් යුතු බීජ පමණක් වගා කිරීම හා පොල් පර්යේෂණ ආයතනයේ ක්ෂේත්‍ර නිර්දේශවලට අනුකූල ක්‍රමවේද ක්‍රියාවට නැංවීම තුළින් පො.ප.අ. (වගාප්‍රභේධ, පොෂක, පලිබෝධ වැනි) සමඟ වඩාත් වාසිදායී සහයෝගීතා ව්‍යාපෘති වලට අවතීර්ණවීම.

4. දිරිගැන්වීම්/ ත්‍යාග ලබා දෙමින් සහ ක්ෂණික පිරික්සුම් හා දඬුවම් පැනවීම් (ගොඩවල් හා ක්ෂේත්‍ර පරික්ෂාව) සිදු කරමින් දෛනිකව වැටෙන පොල් ගෙඩි ප්‍රමාණය කාර්යක්ෂමව හා නිසි ලෙස (උදය හා සවස) එකතු කිරීම.

5. වියළීමෙන් ආරක්ෂා කර ගැනීමේ අරමුණින් සියලු වගාවන්ට අදාළව තෙතමනය සංරක්ෂණය සහ ආරක්ෂා කර ගැනීමට ආවරණ භෝග යෙදීම සහ නයිට්‍රිජන තිර කාරක ආවරණ වගා හා ශාක වගා කිරීම.

6. පොල් පර්යේෂණ ආයතනය මගින් නිර්දේශිත උසස් කෘෂිකාර්මික ප්‍රමිති පවත්වාගෙන යාමට දැඩි ක්ෂේත්‍ර කළමනාකරනයක් පවත්වාගෙන යාම.

7. සොරුන්ගෙන් පොල් අහිමිවීම නැවත්වීමට/ සීමා කිරීම සඳහා වැටවල් හා මායිම් සීමා දැඩි ලෙස නඩත්තුකර පවත්වාගෙන යාම.

8. කුරුදු, රඹුටන්, දෙහි, කජු, දුරියන්, කෙසෙල් වැනි වැඩි ඵලදායී බහුවාර්ෂික භෝග වර්ග වැවීම.

9. ආදායම් වැඩි කිරීම සඳහා වාණිජ තවාන් (පොල්, කජු, පළතුරු වැනි) ඇති කිරීම.



10. මල් පිපෙන පළතුරු ගස් හා කටු සහිත පැල සමඟ දැව ගස් (තේක්ක, මැහෝගනි, පුවක් වැනි) වර්ග මායිම් ඇතුළත සීමා වල (සොර සතුරන් හොරෙන් ඇතුළුවීම වැළැක්වීමට අඩි 5-10 පළලැති ජීව බාධකයක් ඇති කිරීම) සහ අනාගත ආයෝජනයක් ලෙස උපායශීලී පේලි සැකසීම සහ මීමැස්සන්, සමනළයන්, කුරුල්ලන් වැනි සතුන් සඳහා පරිසර හිතකාමී පාරිසරික කළාප බිහි කිරීම.
11. සේවක නිල නිවාස තුළ වෙන් කල ප්‍රදේශ ආශ්‍රිතව පළතුරු ශාඛ හා එළවලු වගා කිරීම ක්‍රියාවට නැංවීමෙන් ජාතික ආහාර ස්වයං පෝෂණ වැඩසටහන වන “අපි වචමු රට නගමු” වැඩසටහනට දායක වීම හා එතුලින් හොදම ඵලදායීත්වය සහිත ගෙවත්ත තේරීම. HR නිවාස/ ජලය/සෞඛ්‍ය/ ක්‍රීඩා හා CSR-එළවලු පැල සිටුවීම:
12. මයියොක්කා, බඩඉරිගු වැනි විශේෂිත කෙටිකාලීන මුදල් හෝග වගා කිරීම.
13. ජාතික පශු සම්පත් සංවර්ධන මණ්ඩලය හා එක්ව පශු සම්පත් ව්‍යාපෘති (ජාතික පශු සම්පත් සංවර්ධන මණ්ඩලය විසින් වැඩි දියුණු කල ජානමය වශයෙන් ඉහල කළල සහිත කිරි ගවයින්).
14. ප්‍රසිද්ධ නිර්මාපක හා පොල් වැවිලි කරුවෙකු වන විද්‍යාපෝති රේ විජේවර්ධන මහතා සමඟ පොල් පර්යේෂණ ආයතනය විසින් සැකසූ වියළි කොහු සැකසුම් ව්‍යාපෘති ඇරඹීම. ප්‍රධාන ධාවකයා වන කෘෂිකාර්මික නිෂ්පාදනය වැඩිදියුණු කිරීමෙන් අනතුරුව ලාභදායී ලෙස සැකසුම් හා වටිනාකම් එකතු කිරීමේ ව්‍යාපෘති අරඹනු ඇත ඒ තුලින් කොප්පරා හා පොල් තෙල් නිෂ්පාදනය.
15. රසායනික නයිට්‍රජන් පොහොර හා කාබනික ද්‍රව්‍ය ආරක්ෂා කර ගැනීම සඳහා නයිට්‍රජන් තිරකාරක ගසක් ලෙස ග්ලිරිසිඩියා වැවීම. ග්ලිරිසිඩියා ශාකය ශක්ති ප්‍රබවය ලෙස යොදා ගනිමින් ජෛව බලශක්ති ව්‍යාපෘති ඇරඹීම (සරු අල්ලිය & ගමන් අල්ලිය).
16. පො.ප.ආ. ඉඩම් භාවිතාව වර්ගීකරණය කිරීමෙන් පසුව, සමාගමට අයත් සියලුම ඉඩම්/ වතු ප්‍රමුඛතා හා ආයෝජන ප්‍රතිලාභ සංවර්ධන වැඩසටහන් වලට අනුකූලව, කෘෂි දේශගුණික, භූමි නිර්මාණය සහ යෝග්‍යතාවය, වටපිටාව, වැසි ජල සැපයුම, සම්පත් (සේවක-උපකරණ) ප්‍රමාණය, අවදානම් සාධක (පාලනය කළහැකි හා නොහැකි යන දෙවර්ගයම) ගැලපෙන පරිදි සංවර්ධනය කරනු ඇත. මෙය අවස්ථා පිරිවැය වැනි අමාත්‍යාංශයේ නිර්දේශ වලට අනුගත වෙමින් “මහින්ද චින්තන” රජයේ ජාතික සංවර්ධන වැඩසටහන ප්‍රකාරව සිදු කෙරේ.
17. පොල් වගා භූමියන්, ගොඩනැගිලි, රථවාහන, උපකරණ, කාර්ය මණ්ඩල නිල නිවාස, වැට්ටල්, මාර්ග යනාදිය ඇතුළුව සියලු වත්කම් සංවර්ධනය කිරීම හා නඩත්තුව සහ තම පවුල් සමඟ (අත්‍යවශ්‍ය ලී බඩු, ජලය, විදුලිබලය යනාදිය) වතු කේෂත්‍ර ඇතුළත පදිංචි වීමට අවශ්‍ය පහසුකම් සැළසීම.
18. ප්‍රධාන අංග අටකින් සමන්විත සමාගමට උපායශීලී ආයතනික සැලැස්මෙහි දක්වා ඇති විද්‍යාත්මක පොල් මූලික වත්කම්/ ඉඩම් සංවර්ධන වැඩසටහන් :
 1. ලාභදායීත්වය 2. ඵලදායීත්වය 3. කළමනාකරණය 4. අලෙවිකරණය 5. නිෂ්පාදන සංවර්ධනය
 6. මානව සම්පත් අභිවෘද්ධිය 7. කාර්ය මණ්ඩල උනන්දු කරවීමේ ක්‍රම (පිළිගැනීම්, ජයසංකේත, සම්මාන, දිරිදීමනා, තැගී යනාදිය) 8. අදාළ ඉලක්ක, පරමාර්ථ, ක්‍රමවේද, කාල වකවානුව - වගවීම සමඟ ආයතනික සමාජ වගකීම, KPrIs / KPels, (ප්‍රධාන ඵලදායීතා දර්ශක හා කාර්යසාධන දර්ශක) වැනි දෑ.
19. “මහින්ද චින්තනයට” අනුව ලාභය වර්ධනයවීමත් සමඟ වැඩි සමකොටස් ප්‍රමාණයක් භාණ්ඩාගාරයට ලබා දෙමින් රජයේ ජාතික සංවර්ධන වැඩසටහන්වලට සහායවීම.
20. එස් 5, කයිසන්, සික්ස් සිග්මා, අයිඑස්ඕ ප්‍රමිති වැනි මනා කළමනාකරණ ක්‍රමවේද ඇති කරමින් දැඩි සේවක උනන්දුව ඇති කරලමින් ජාතික ඵලදායීතා සම්මාන වැඩසටහන්වලට සහභාගිවීම සහ ආයතනික සමාජ වගකීම් අරමුදලක් පිහිටුවීම.

සීමාසහිත හලාවත වැව්ලි සමාගම

වාර්ෂික මහ සභා රැස්වීම් දැනුම්දීම

පහත සඳහන් කරුණු අරමුණ කරගෙන සීමාසහිත හලාවත වැව්ලි සමාගමේ වාර්ෂික මහ සභා රැස්වීම 2012 අගෝස්තු 20 වන දින ප.ව. 2.30 ට කොළඹ 01, ඩියුක් විදියේ, අංක 1 හි සී.ඩී.ඒ ගොඩනැගිල්ලේ බිම් මාලයේ පැවැත්වෙන බවට මෙසේ දන්වා සිටිනු ලැබේ.

න්‍යාය පත්‍රය

1. 2011 දෙසැම්බර් 31 වන දිනෙන් අවසන් වන වර්ෂය සඳහා ගිණුම් ප්‍රකාශන හා ඒ පිළිබඳ අධ්‍යක්ෂක හා විගණක වාර්තා ලබාගෙන සලකා බැලීම
2. වරලත් විගණකවරුන් ලෙස අයියර් සහ සමාගම පත් කිරීම හා ඔවුන්ගේ පාරිශ්‍රමික තීරණය කිරීමේ බලය අධ්‍යක්ෂකවරුන් වෙත පැවරීම
3. 2011 දෙසැම්බර් 31 වන දිනෙන් අවසන් වන වර්ෂය සඳහා ලාභයෙන් මහා භාණ්ඩාගාරයට ගෙවන රු. 75,000,000/- ක් (මිලියන හත්තැ පහ) අවසන් ලාභාංශයක් ප්‍රකාශයට පත් කිරීම

2. වෙනත් කටයුතු

අධ්‍යක්ෂක මණ්ඩලයේ නියෝගය පරිදි

සීමාසහිත හලාවත වැව්ලි සමාගම

සීමා. සාංගමික උපදේශක සේවා (පුද්.)

ලේකම්වරු

සීමාසහිත හලාවත වැව්ලි සමාගම

දිනය - 2012 අගෝස්තු 20

සටහන්:

- උක්ත රැස්වීමට සහභාගීවීමට හිමිකම ඇති කොටස්කරුවෙකු/සාමාජිකයෙකු හට තමා වෙනුවෙන් ඊට සහභාගී වී ජන්දය ප්‍රකාශ කිරීම සඳහා පෙරකලාසිකරුවෙකු පත් කිරීමේ අයිතිය ඇත.
- පෙරකලාසිකරු සමාගමේ සාමාජිකයෙකුවීම අවශ්‍ය නොවේ.
- මේ සඳහා වූ පෙරකලාසි පත්‍රය අමුණා ඇත.

සීමාසහිත හලාවත වැව්ලි සමාගම

පෙරකලාසි පත්‍රය

පහත අත්සන් කරන ----- සීමාසහිත හලාවත වැව්ලි සමාගමේ
සාමාජිකයෙකු/සාමාජිකයන් වන මා/අප

- | | |
|----------------------------------|---------------|
| 1. ආචාර්ය කේ. සුනිල් ජයසේකර | හෝ ඔහු වෙනුවට |
| 2. ඒ.එම්. වන්දුපාල මයා | හෝ ඔහු වෙනුවට |
| 3. කේ.ඒ. ශාන්ත ආර්. ඩයස් මහතා | හෝ ඔහු වෙනුවට |
| 4. ප්‍රියංගනි ලියනගේ මිය | හෝ ඇය වෙනුවට |
| 5. එස්. වන්දා එස් ප්‍රනාන්දු මයා | හෝ ඔහු වෙනුවට |
| 6. ඩී.ඒ.ඩී. රුවන් දනන්සූරිය මහතා | හෝ ඔහු වෙනුවට |
| 7. එම්.එස්.එම්. සකුල්ලා මහතා | හෝ ඔහු වෙනුවට |
| 8. අයි.එම්.ආර්. විදානගමගේ මහතා | හෝ ඔහු වෙනුවට |

මාගේ/අපගේ පෙරකලාසිකරු ලෙස මා/අප නියෝජනය කරමින් හා මා/අප වෙනුවෙන් 2012 අගෝස්තු මස 20 වන දින ප.ව. 2.30 ට පැවති සමාගමේ වාර්ෂික මහ සමුළුවේදී කල් තබන අවස්ථාවකදී හා ඡන්ද විමසීමකදී පත් කිරීමට බලය පවරනු ලැබේ.

අදාළ යෝජනා අංකය ඉදිරියේ “X” සලකුණු කිරීමෙන් ඔබේ කැමැත්ත කරුණාකර පළ කරන්න.

1. 2011 දෙසැම්බර් 31 වන දිනෙන් අවසන් වන වර්ෂය සඳහා අධ්‍යක්ෂකවරුන්ගේ වාර්තාව හා විගණක වාර්තාව සමඟ ගිණුම් ප්‍රකාශන ලබාගත් බව හා ඒවා අධ්‍යයනය කළ බව
2. වරලත් ගණකාධිකාරීවරුන් වන අයියර් හා සමාගම නැවත පත් කිරීම හා ඔවුනට ලබා දෙන පාරිශ්‍රමික ප්‍රමාණය තීරණය කිරීමේ බලය අධ්‍යක්ෂකවරුන් වෙත පැවරීම
- 2011 දෙසැම්බර් 31 වන දිනෙන් අවසන් වන වර්ෂය සඳහා ලාභයෙන් මහා භාණ්ඩාගාරයට ගෙවන රු. මිලියන 75 ක් වූ අවසන් ලාභාංශයක් ප්‍රකාශයට පත් කිරීම

කොටස්කරුගේ අත්සන

කොටස්කරුගේ ඡාහැ අංකය

2012----- මස ----- වන දින අත්සන් තබන ලදී.

පිරවීමේ උපදෙස්

- කරුණාකර පෙරකලාසි පත්‍රයේ සපයා ඇති ස්ථානයේ අත්සන් කර අත්සන තැබූ දිනය හා සඳහන් කරන්න.
- පෙරකලාසි පත්‍රය නීතිඥවරයෙකු විසින් අත්සන් තබා ඇති අවස්ථාවක එය මේ වන විටත් ලියාපදිංචි සමාගමක් නොවන්නේනම් නීතිඥ බල පැවරීම සමඟ සම්පූර්ණකරන ලද පෙරකලාසි පත්‍රය සමන්විත විය යුතුය.
- සම්පූර්ණකරන ලද පෙරකලාසි පත්‍රය රැස්වීම පැවැත්වීමට පැය 48 කට නොඅඩු කාලයක් තුළ කොළඹ 7, ඇලෙක්සන්ඩ්‍රා පෙදෙසේ, අංක 47 හි සීමා. ආයතනික උපදේශක සේවා (පුද්.) ඇති මහලේකම් කාර්යාලයේ තැන්පත් කළ යුතුය.

வருடாந்த அறிக்கை - 2011



හලාවත වැවිලි සමාගම

சிலாபம் பெருந்தோட்டநிறுவனம்

CHILAW PLANTATIONS LTD



ප්‍රධාන කාර්යාලය:

හලාවත වැවිලි සමාගම

‘කප්රක සෙවන’ හො 165, පුත්තලම් පාර, හලාවත - 61000.

දු.ක අංක : 032 5741273, 032 5741260

ෆැක්ස් : 032 2222162, 011 5577992

සභාපති : 011 5 731414

සමනාධිකාරී : 011 5 741904

විද්‍යුත් තැපෑල: cplmkt@sltnet.lk, cpl2@mobitlnet.lk

ආයතන සංස්ථාපන අංකය : N(PBS/CGB) PB 703

உள்ளடக்கம்

	பக்க இல
நிறுவனத்தின் தகவல்கள்	01
சிலாப பெருந்தோட்ட நிறுவனத்தின் நோக்குஈ இலக்கு மற்றும் பெறுமதி தென்னை பயிர் மற்றும் வரையறுக்கப்பட்ட சிலாப பெருந்தோட்ட நிறுவனத்தின் வரலாற்று சிறப்பு மிக்க வளர்ச்சி கட்டங்கள்.	02 03
விசாரணை தலைவர் மற்றும் பிரதான நிறைவேற்று உத்தியோகத்தர்.	04
தலைவரின் சுருக்கமான ஒருங்கிணைக்கப்பட்ட நிதி அறிக்கை	05-10
பணிப்பாளர்களின் சாராம்ச ஒன்றிணைந்த நிதி அறிக்கை	
சிலாப பெருந்தோட்ட நிறுவனத்தின் பணிப்பாளர் சபை நிதியியல் மீளாய்வு	12-17
தெங்குப் பெருந்தோட்டங்களின் விஞ்ஞான முகாமையும் அபிவிருத்தியும்	18-21
நிறுவன கட்டுப்பாட்டு வெளியீடு	22
பணிப்பாளர்களின் பொறுப்புகள் தொடர்பான கூற்று	23
கணக்காய்வாளரின் அறிக்கையும் நிதிக் கூற்றும்	24
கணக்காய்வு அபிப்பிராயம்	25
ஐந்தொகை	
வருமானக் கூற்று	26 27
ஒப்புரவு மாற்றக் கூற்று	28
காகுப் பாய்ச்சற் கூற்று	29-39
நிறுவனத்தின் தகவல்கள்	
நிதிக் கூற்றுக்களுக்கான கணக்கீட்டுக் கொள்கைகளும் குறிப்புக்களும்	40-55
சி.பெ.நி : சபை அங்கத்தவர்கள் மற்றும் 2011. திசம்பர் 31 இல்	56-57
வருடாந்தக் கூட்டம் தொடர்பான அறிவித்தல்	59
பிரதிநிதி பத்திரம்	60-61

சிலாபம் பெருந்தோட்டக் கம்பனி / நிறுவனத்தின் தகவல்கள்

கம்பனியின் பெயர்	:	வரையறுக்கப்பட்ட சிலாபம் தெங்குக் கம்பனி
பதிவு அலுவலகம்	:	இலக்கம்: 18, ஹவ்ஹெட் மில்ஸ், மீரானியா வீதி, கொழும்பு 08.
பிரதான அலுவலகம்	:	கப்றுக்க செவனறு, இலக்கம்: 165, புத்தளம் வீதி, சிலாபம் 61000.
தலைநகர அலுவலகம்	:	ஜனவத்து பியசறு, இலக்கம்: 320, டி.பீ. ஜாயா மாவத்தை, கொழும்பு 10.
கம்பனியாக்கப்பட்ட திகதி	:	1992 ஆம் ஆண்டு ஜூன் 11 ஆம் திகதி.
கம்பனியின் பதிவு இலக்கம் சட்டம்	:	பீ பீ 703 (புதிய இலக்கம் 2007 இலக்கம் 7 கொண்ட புதிய கம்பனிச் சட்டம்)
கம்பனிச் சட்டம்)	:	என்(இரு.:ஊபு)122 (பழைய இலக்கம்: 1982 இலக்கம் 17 கொண்ட

2011ஆம் ஆண்டு 31 ஆம் திகதிக்கான பணிப்பாளர் சபை,

திரு:கலாநிதி:கே. சுனில் ஜயசேக்கர அவர்கள்	-	தலைவர்புற அங்கத்தவர்
திரு: ஏ.எம். சந்திரபால அவர்கள்	-	நிறைவேற்று உத்தியோகத்தர்-அங்கத்தவர்
திரு: கே.ஏ.ஸாந்த ஆர்.டயஸ் அவர்கள்	-	செயற்பாட்டுப் பணிப்பாளர்- அங்கத்தவர்
திருமதி: பிரியங்கனி லியனகே அவர்கள்	-	அங்கத்தவர் (திறைசேரி)
திரு: சந்திரா எஸ் பிரனான்து அவர்கள்	-	அங்கத்தவர் (முன்னைய நாள் பொலிஸ் மா அதிபர்)
திரு: டி.ஏ.டி. ருவன் தனன்சூரிய அவர்கள்	-	அங்கத்தவர்
திரு: எம்.எஸ்.எம் சகாவுள்ளா அவர்கள்	-	அங்கத்தவர்
திரு: அய் மஹேஷ் ஆர் விதானகே அவர்கள்	-	அங்கத்தவர்

வெளிவாரி கணக்காய்வாளர்கள்	:	ஆ/ள அய்சர் கம்பனி அங்கீகரிக்கப்பட்ட கணக்காளர்கள் வாட்டர் ஹவுஸ், இலக்கம்65/2, சிரீமத் சித்தம்பலம் ஏ காடினர் மாவத்தை, கொழும்பு-02
வங்கியாளர்கள்	:	இலங்கை வங்கி மக்கள் வங்கி
செயலாளர்கள்	:	வரையறுக்கப்பட்ட கோப்பரேட் அன்ட எட்வடைஸரி சர்லிஸஸ் (தனியார்) கம்பனி இலக்கம் 47, அலெக்ஸாந்திரா பிரதேசம். கொழும்பு 07.

எங்கள் சிலாபம் பெருந்தோட்டக் கம்பனியின் நோக்கு

விஞ்ஞான ரீதியிலும் இலாபகரமானதாகவும் நிர்வகிக்கப்படும் இலங்கையின் சிறந்த தென்னை
உள்ளிட்ட பெருந்தோட்டக் கம்பனி என்ற நிலையை அடைதல்



எங்கள் சிலாபம் பெருந்தோட்டக் கம்பனியின் பணிகள்

தென்னைப் பயிரின் வளங்கள் மற்றும் சொத்துக்களை விஞ்ஞான ரீதியாகவும், வர்த்தக அடிப்படையிலும் அபிவிருத்தி செய்வதன் ஊடாக, அதிக இலாபத்துடன் கூடியதாகவும், விளைதிறனுடன் கூடியதாகவும், துரித ஊக்கமுள்ள அர்ப்பணிப்புச் சேவகர்களுடன் கூடியதாகவுமான சேவகர்கள் அரசு தனியார் மற்றும் நிகழ்காலத்தைப் போன்ற, எதிர்கால மக்கள் ஆகிய சகல பங்குதாரர்களுக்கும் இலாபம் கிட்டும் வகையில் “ஆசியாவின் ஆச்சரியம்” உடைய நாடாக இலங்கையை உருவாக்கும் முயற்சியின் பங்குதாரர்கள் என்ற நிலையை அடைதல் கம்பனியின் பணியாகும்.

எங்கள் சிலாபம் பெருந்தோட்டக் கம்பனியின் பெறுமதிகள்

நேர்மை, திறந்த மனப்பாங்கு. ஒற்றுமை, அர்ப்பணிப்பு, பக்கச்சார்பின்மை, ஒழுக்கம் காலத்திற்கு ஏற்ற தன்மை ஆகிய வற்றிற்கு நாங்கள் மதிப்பு அளிப்போம்.
இரகசியத் தன்மை, சுதந்திரம், ஒழுக்கம் மற்றும் ஆண்மீகத்திற்கு நாங்கள் கௌரவமளிப்போம். நவீனமயப்படுத்தல், தகைமையுடையவர் மற்றும் திறன் நிறைந்த தொழில் தன்மைகளை நாங்கள் உத்தமத்துடன் கவனிப்போம்.

எங்கள் பணியாளர் குழுவின் தலைமைத்துவத்தின் ஊடாக எங்களின் இலக்கை வெற்றி கொள்ளல், வலுவூட்டல் மற்றும் ஊக்கப்படுத்தல் ஆகியவற்றில் நாங்கள் வெற்றி கொண்டுள்ளோம்.
மனிதவளத்தை அபிவிருத்தி செய்து எங்களின் பணியாளர் குழுவை நாங்கள் வலுப்படுத்தியுள்ளோம். அச்சுறுத்தல் மற்றும் சவால்களை சந்தர்ப்பமாக நாங்கள் கவனத்திற் கொள்வோம்.
கௌரவத்திற்கும் வரவேற்பிக்கும் உள்ளாவதை நாங்கள் உற்சாகமாக ஏற்றுக் கொள்வோம்.
அத்தியாவசியம் மற்றும் கேள்வி உள்ள நிலையை உருவாக்குவதற்கு நாங்கள் செயற்படுவோம்.
எங்களின் தெங்குக் கைத்தொழிலை மேம்படுத்தி எங்களின் தாய் நாட்டிற்கு சேவையை வழங்குவதன் ஊடாக நாங்கள் மகிழ்ச்சியடைவோம்.

**தென்னைப் பயிர் மற்றும் வரையறுக்கப்பட்ட சிலாபம் பெருந்தோட்டக் நிறுவனம்
வரலாற்றுச் சிறப்புமிக்க வளர்ச்சியின் சந்தர்ப்பங்கள்**

தென்னை(ஊழைமுள ரெஉநகசய டு.இ யசநஉயஉநயந - ியடஅயந): தெற்காசியாவின் அல்லது மத்திய ஆசியாவின் பிறப்புடைய வர்க்கம்.

இலங்கை : இராவணா எர அரசன், குவேனி எனும் குழியில் இருந்து விஜய அரசன் தெம்பிலி நீர் குடித்துள்ளான். துட்டகைமுனு அரசன் (161-137 டௌ) தென்னங் கள்(ளு குடித்துள்ளான்,மஹாவம்சம்(அக்கபோ அரசன் 11 - 589 யுனு) தென்னை வெலிகமயில் இருந்து தெவுந்தர வரை பயிர் செய்யப்பட்டுள்ளன.

1658 லந்தேசிக் கால்வாய் : கொப்பரா போக்குவரத்து : சிலாபம் - புத்தளத்தில் இருந்து கொழும்பு வரை ஏற்றுமதிக்காகவும் : பிரதான எண்ணெய் வினியோகத்திற்காகவும்.

1898 பளுகஸ்வெவத் தோட்டம் (1இ800. ஏக்கர் விசாலமுடைய தோட்டத் தொகுதி): தென்னை பயிரிடப்பட்டுப் பூர்த்தி செய்யப்பட்டுள்ளன.

1974 கா.மீ.ஆ(காணி மீள்திருத்த ஆணைக்குழு). பாரிய பயிர்ச் செய்கை (50 ஏக்கர்) மக்கள் மயப்படுத்தப்பட்ட காமிஆ. விடம் கையளிக்கப்பட்டுள்ளது. (1972 இலக்கம் 1 கொண்ட காணி மீள்திருத்தச் சட்டம்)

1976 மதோஅச (மக்கள் தோட்ட அபிவிருத்திச் சபை) மதோஅச மற்றும் இலங்கை அரசு பெருந்தோட்டக் கம்பனியிடம் சகல பயிர்களும் கையளிக்கப்பட்டுள்ளன.

(1972 இலக்கம் 11 கொண்ட அரசு விவசாய கூட்டுத்தாபனச் சட்டம்: வர்த்தமானிப் பத்திர இலக்கம் 199/1M 1976பெப்ரவரி 06 ஆம் திகதி).

ம.தோ.அ.ச IV (சிலாபம் - புத்தளம் தெங்குத் தோட்டம்). ம.தோ.அ.ச V (குருநாகல் - கொழும்புத் தோட்டம்)

1992 ஜூன்11 ஆம் திகதி சிபெக தாபிக்கப்பட்டுள்ளது(வரையறுக்கப்பட்ட சிலாபம் பெருந்தோட்டக் கம்பனி: N(PBS/CGB) 122). 1982 கம்பனிச் சட்டம்)

(1987 இலக்கம் 23 கொண்ட அரசு கூட்டுத்தாபன அல்லது அரசாங்கத்திற்குச் சொந்தமான வியாபார நிறுவனத்தை அரசு கம்பனியாக மாற்றும் சட்டம்)

சிபெக : புத்தளம் - சிலாபம் தெங்குத் தோட்டம் (14,706ஏக்கர்). குருநாகல் கம்பஹ குபெக (13,476 ஏக்கர்)

1992 ஜூன்11 : CPL(முகாமைத்துவத்தை தனியார் மயப்படுத்தல் : முகாமைத்துவ முகவர் : வரையறுக்கப்பட்ட வடமேல் பெருந்தோட்ட (தனியார்) கம்பனி (WPPL)

தனியார் முகாமைத்துவ முகவருடைய முகாமைத்துவக் கட்டணம் இலாபப் பங்கு அடிப்படையிலான சதவீதத்தின் அடிப்படையிலாகும்.

WPPL (1992 ஜூன்18 - 2008 மே31); தலைவர் : WPPL :

திரு பேர்டி சில்வா அவர்கள்

முகாமைத்துவப் பணிப்பாளர் - WPPL மற்றும் CPL: திரு-டப்ளீவ்.எல். பொஸ்ட்ரா

2008 மே 31 ஆம் திகதி வமேபெக இன் தனியார் முகாமைத்துவ ஒப்பந்தம் முடிவடைந்துள்ளது. (முகாமைத்துவ ஒப்பந்தத்தை முன்பாக முடித்துக் கொள்வதன் காரணமாக CPL மிகுதிப் பணத்தில் 124 மில்லியன் ரூபா நட்டஈடு வ.மே.பெ. கம்பனிக்கு செலுத்தப்பட்டுள்ளன)

2008 மே31→அரசு முகாமைத்துவம் : CPL யை முறையான அரசிற்குச் சொந்தமான நிறுவனம் ஒன்றாகத் (SSOE)தாபித்தல்

தலைவர்கள் : ம.தோ.அ.ச (மக்கள் தோட்ட அபிவிருத்திச் சபை – மத்திய பணிப்பாளர் சபை : 1976)

1976 - 1977 திரு: கே.எச் ஜே. விஜேதாச அவர்கள் - மதோஅச

1978 - 1988 திரு: பீ.அர்.செனவிரதன் அவர்கள் - மதோஅச

1988 - 1993 திரு: எம்.ஏ.எல். பெரேரா அவர்கள் - மதோஅச

தலைவர்கள்: மக்கள் தோட்ட அபிவிருத்தி சபை (ம.தோ.அ.ச)- பணிப்பாளர் சபை சிலாபம் 1977

- 1977 – 1983 திரு: பீ அமரசிங்க அவர்கள் - தலைவர்- ம.தோ.அ.ச பணிப்பாளர் சபைIV (சிலாபம்)மற்றும் V (குருநாகல்)
- 1983 – 1990 திரு: லக்ஷ்மன் ரத்னவீர அவர்கள், தலைவர்- ம.தோ.அ.ச பணிப்பாளர் சபை IV & V
- 1990 - 1992 திரு: பெரோஸ் டி அல்விஸ் அவர்கள் - மதோஅச பணிப்பாளர் சபைஐஏ (சிலாபம்)
- 1992 ஜூன்11: 1982 கம்பனிச் சட்டத்தின் கீழ் வரையறுக்கப்பட்ட சிலாபம் பெருந்தோட்டக் கம்பனி தாபிக்கப்பட்டுள்ளது. எண்PBS/CGB)122 .

தலைவர்கள் : CPL (வரையறுக்கப்பட்ட சிலாபம் பெருந்தோட்டக் கம்பனி : 1992 ஜூன் மாதம் 11 ஆம் திகதி தாபிக்கப்பட்டுள்ளது).

1992 ஜூன் மாதம் 11 ஆம் திகதியில் இருந்து 2008 மே 31 ஆம் திகதிவரை : வரையறுக்கப்பட்ட வடமேல் தனியார் பெருந்தோட்டக் கம்பனியின் ஊடாக தனியார் முகாமைத்துவம் ஆரம்பிக்கப்பட்டது.

2008 மே 31 ஆம் திகதியில் இருந்து : சி.பெ.ச தலைவர் / பி.அ.க.உ பதவிகளுடன் திரும்பவும் அரச முகாமைத்துவத்திற்குள் இணைந்துள்ளார்.

- 1992 – 1997 திரு: ஆர்.எஸ்.ஐயரத்தன அவர்கள் - தலைவர்-CPL kw;Wk;செயலாளர் - பெருந்தோட்டக் கைத்தொழில் அமைச்சு
- 1997 – 1998 திரு: டிக்ஸன் நிலவீர அவர்கள் தலைவர்-CPL.& செயலாளர்- MPI
- 1998 – 2000 திரு: எம்.எப். மொஹிதீன் அவர்கள் தலைவர்- CPL & ஜனாதிபதி பொதுச் செயலாளர் அலுவலகம்
- 2000 – 2003 திரு: கே.ஏ.எஸ். குணசேக்கர அவர்கள் தலைவர்- CPL & செயலாளர்- MPI
- 2003 – 2004 திரு: வய்.ஜீ. விஜேரத்தன அவர்கள் தலைவர்- CPL & மேலதிகச்செயலாளர்- MPI
- 2004 – 2006 திரு: எஸ். அபேவிக்கரம் அவர்கள் தலைவர்- CPL & செயலாளர் - MPI
- 2006 ஜூலை23 - 2008 மே31 திரு: பீ.ஐயசிங்க அவர்கள் தலைவர்-
- 2008 மே31 - 2010மே17 திரு: பீ.ஐயசிங்க அவர்கள் தலைவர்- & பி.அ.க.உ.- CPL
- 2010 மே18 - கலாநிதி: சனில் ஐயசிங்க அவர்கள் தலைவர்- & பி.அ.க.உ.- CPL

விசாரணை

தலைவர் அவர்கள் மற்றும் பிரதான நிறைவேற்று உத்தியோகத்தர்

எங்கள் நிறுவனமான வரையறுக்கப்பட்ட சிலாபம் பெருந்தோட்டக் கம்பனியின் பணிப்பாளர் சபைக்குப் பதிலாக 2010 ஆம் ஆண்டிற்கான வருடாந்த அறிக்கையுடன் கணக்காய்வு செய்யப்பட்ட நிதி வெளியீட்டை முன்வைப்பதற்கு நான் பெற்ற பாக்கியம் தொடர்பாகக் கண்டிப்பாக மகிழ்ச்சி அடைகிறேன்.

எங்கள் கம்பனியின் மொத்த இலாபப் பிரமாணம் கடந்த வருடத்துடன் (2009) ஒப்பிடும் போது, சிறிய அளவில் அதிகரித்துள்ளதுடன், அபிவிருத்தி போன்ற புதிய

அமைச்சிற்குள் தெங்குத் துறையில் பல்வேறுபட்ட மேலதிகப் பயன்களை விருத்தி செய்து கொண்டு செயற்பட்டுள்ளன.

முகாமைத்துவம் மற்றும் அமைச்சு :

உரிய ஆண்டிற்குள், எங்கள் கம்பனி 2010 ஆம் ஆண்டு நவம்பர் மாதம் 26 ஆம் திகதி சிபெக உட்பட தென்னை ஆராய்ச்சி நிறுவனம். தென்னை பயிரிடும் சபை, தென்னை அபிவிருத்தி அதிகார சபை மற்றும் குருநாகல் பெருந்தோட்டக் கம்பனி ஆகிய சகல தெங்கிற்குரிய நிறுவனங்கள் அனைத்தும் ஒன்றிணைந்து தாபிக்கப்பட்டுள்ளன. அதன் காரணமாக தென்னை அபிவிருத்தி மற்றும் மக்கள் தோட்ட அபிவிருத்தி அமைச்சு, தெங்குத்

துறையில் பல்வேறுபட்ட பயன்களை விருத்தி செய்து கொண்டு செயற்பட்டுள்ளன.

புதிய அமைச்சின் வழிகாட்டலுடன் எங்கள் கம்பனி உரிய தொழில் நுட்பம் மற்றும் துறைசார் பணியாளர் சபையின் அங்கத்தவர்கள் மற்றும் புதிய பணிப்பாளர் சபையினால் தயாரிக்கப்பட்டுள்ள இருபது வகையான விஞ்ஞான ரீதியிலான தென்னை உள்ளிட்ட பெருந்தோட்ட அபிவிருத்தி வேலைத்திட்டத்தின் அடிப்படை கொண்ட உபாய முறையிலான நிறுவனத் திட்டத்தை(2010-2011-2015) தொகுத்துள்ளதுடன், அத்திட்டத்தை 2010 ஆம் ஆண்டு ஜூன் மாதத்தில் இருந்து செயற்படுத்தப்பட்டுள்ளது. 2011-2016 தேசிய தெங்குத் துறை வேலைத்திட்டமான “கப்புறுக்க நவோதய” வேலைத்திட்டத்திற்குச் சமமாகத் தொகுத்து, தென்னை அபிவிருத்தி மற்றும் மக்கள் தோட்ட அபிவிருத்தி அமைச்சினால் முன்வைக்கப்பட்டுள்ளது.

வருடத்திற்குள், தலைவருடன் பணிப்பாளர் சபை மற்றும் சிரேஷ்ட முகாமைத்துவம் 2011 ஆம் ஆண்டு மார்ச் மாதம் 23 ஆம் திகதி நடைபெற்ற இலங்கை சனநாயக சோசலிசக் குடியரசின் பாராளுமன்றத்தில் பொதுத் தொழில் முயற்சி தொடர்பான ஆலோசனைச் சபையின் ஆய்விற்குச் சமூகமளித்துள்ளன. முகாமைத்துவம், அபிவிருத்தி, நிதி, கணக்காய்வு அறிக்கை ஆகியவற்றிற்குரிய வேலைத்திட்டங்கள் அந்த ஆலோசனை சபைக் கூட்டத்தின் கவனத்திற்கு முன்வைக்கப்பட்டுள்ளதுடன், விஷேடமாகப் புதிய பணிப்பாளர் சபையினால் தற்பொழுது ஆரம்பிக்கப்பட்டு செயற்படுத்தப்பட்டு வருவதுடன், விஞ்ஞான அடிப்படையுடன் மேற்கொள்ளப்படும் தென்னை அபிவிருத்தி வேலைத்திட்டங்கள் மெச்சுவதற்கு உள்ளாக்கப்பட்டுள்ளன. மேலும், 1898 ஆம் ஆண்டில் ஆரம்பிக்கப்பட்டு தற்பொழுது சிபெக விற்குச் சொந்தமாகவுள்ள நாட்டின் மிக விசாலமான தனிமையான தென்னைப் பயிர்ச் செய்கைக் காணியாக பலுகஸ்வெவத் தோட்டம் காணப்படுவதன் நோக்கம் பிரசுரமாக்கப்பட்டுள்ளது.

பாராளுமன்றத்தில் நீதிகோரி நடைபெறும் ஆலோசனை சபைக் கூட்டங்களிற்கு

முகாமைத்துவம் பங்குபற்றுவதுடன், அங்கு CPL விற்குரிய எவ்வாறான சிக்கல்களும் எழுவதில்லை. 2011 ஆம் ஆண்டு பெப்ரவரி மாதம் 04 அம் திகதி தொடக்கம் 10 ஆம் திகதிவரை மொனராகலையில் நடைபெற்ற தேசிய அபிவிருத்திக் கண்காட்சியான “தேசத்திற்கு மகுடம்” தேசியக் கண்காட்சிக்குரிய அமைச்சின் வேலைத்திட்டத்தின் கீழ் எங்கள் தோட்டங்களில் பாவிக்கப்படும் உயர் உபகரணம் மற்றும் தொழில் நுட்பங்களை காட்சிப்படுத்திக் கொண்டும், எங்கள் கம்பனி செயற்றிறனுடன் பங்குபற்றியும் தென்னைப் பயிர்ச் செய்கையில் ஈடுபடுபவர்களுக்குள் பொது மக்களுக்கும் பாரிய உற்சாகத்தையும், மக்கள் நல்லெண்ணத்தைத் தோற்றுவிக்கக்கூடிய வகையிலும் பிரசித்தியைப் பெற்றுக் கொடுக்க முடிந்துள்ளது.

அமைச்சில் நடைபெறும் முன்னேற்ற மீளாய்வுக் கூட்டங்களிற்கு பணிப்பாளராகிய நான் தலைவராகவும், எங்களது சிரேஷ்ட முகாமைத்துவமும் தொடர்ந்து பங்குபற்றியுள்ளதுடன், அங்கு எங்கள் கம்பனியால் செயற்பாட்டில் எழும் உயிர்ப்பு மற்றும் பெறுமதி வாய்ந்த முகாமைத்துவத்திற்கான நடவடிக்கை தொடர்பாக பிரசுரமான கருத்துக்களை முன்வைத்தல் மற்றும் மதிப்பீட்டைக் குறித்துக் கொள்ளல் மகிழ்ச்சிக்குரியதாகும்.

தென்னை உற்பத்தி

2010 ஆம் ஆண்டில் பெற்றுக் கொண்ட விளைச்சலான 18.26 மில்லியன் தேங்காய்களை ஒப்பிடும் போது 2011 ஆம் ஆண்டிற்குள்ஆய்ந்த தேங்காய்களின் அளவு 14.527 மில்லியன் காய்களாகும். அதற்கான பிரதான காரணமானது 2010 ஆம் ஆண்டு மற்றும் முன்னைய இரண்டு வருடங்களிற்குள் நிலவிய கொடிய வறட்சிநிலையாகும். உலர் வலையத்தில் அமைந்துள்ள CPL தோட்டங்களில் பல, அவ்வாறாயின் சுமார் 32% DL3 உட்பட, 59% அளவில் IL3 மற்றும் 9% மட்டில் மத்திய தரத்திலான IL1 விவசாய –காலநிலை வலையங்களிற்குள் பரவலாக அமைந்துள்ளன.

பணியாளர் சபை, சிரேஷ்ட துறைசார் பணியாளர் சபையுடன் அங்கு நடைபெறும் முன்னேற்ற மீளாய்வுக் கூட்டங்களின் போது வறட்சியினால் ஏற்பட்ட தேங்காய் உற்பத்தியின் வித்தியாசம் மற்றும் அதன் அச்சுறுத்தல் (வறட்சி, வெப்பம், உரிய செரிவு ரீதியான இனப்பெருக்கம் மற்றும் பசளைச் செயற்பாடு, காய்த்தல், தேங்காய் உதிர்தல், அகாலத்தில் காய் உதிர்தல், தரமற்ற காய் உருவாக்கம் போன்றவை) அதேபோல் களவாடல், திருட்டு மற்றும் ஏனைய நிகழ்வுகள் காரணமாக நிகழக்கூடிய நட்டம் போன்றவை மீளாய்வுக்குட்படுத்தப்படுகின்றன. இலங்கைத் தென்னை ஆராய்ச்சி நிறுவனம் மற்றும் ஏனைய நாடுகள் ஊடாக நிகழ்த்தப்படும் ஆராய்ச்சிகளை கற்கை செய்வதன் மூலம் நீர்த்தட்டுப்பாடு, மற்றும் ஏனைய சூழல் தாக்கங்கள் (வெப்பம், செரிவு ரீதியான தாக்கம், மகரந்தச் சேர்க்கை, ஒளிச்சேர்க்கைக் கதிர்கள், சூரிய ஒளி ஆகியவை) காரணமாக தென்னை உற்பத்திக்கான தீங்குகளாக கண்டுபிடிக்கப்பட்டுள்ளன. தென்னை உற்பத்தியின் பௌதீக அபிவிருத்தி நடவடிக்கைகளின் போது சுமார் மூன்று வருட காலத்திற்குள் அதன் வேர் பரவ ஆரம்பிப்பதில் இருந்து உற்பத்தி வரை காய்க்க ஆரம்பிப்பதற்குள், உதாரணமாக- ஒரு வருடம் மரத்திற்குள் பூப்பதற்கு, ஒரு வருடம் வெளியில் பூப்பதற்கு, ஒரு வருட காலம் முற்றுவதற்கு என்ற கட்டங்கள் கழியும்.

மேலும், 2010 ஆண்டிற்குள் நிகழ்ந்த முறையில் கடந்த மூன்று வருடங்களிற்குள் நிலவிய அதிக வறட்சி காரணமாக தென்னை உற்பத்தியில் வீழ்ச்சி ஏற்பட்டமை, மழையில் தங்கி வாழும் விவசாயப் பயிர்களிற்கும் கூட முகங்கொடுக்க முடியாத நிலை உருவாகியதைத் தவிர்க்க முடியாமற் போயுள்ளன.

தென்னங் கன்றுமற்றும் தென்னைப் பயிர் காய்ந்து போவதையும், மற்றும் இறந்து போவதையும் தடுப்பதற்காக மேலதிக நீர் வழங்கல் மேற்கொள்ளப்படுகின்றன. உலர் வலையங்களில் அமைந்துள்ள தோட்டங்களில் வளர்ச்சியடைந்த தென்னைப் பயிரிற்கு நீரைப் பெற்றுக் கொடுக்க முடிந்துள்ளன. வறட்சியின் கொடுரப் பராயத்தின் போதும், அச்சமயமாகும் போது குடிப்பதற்கான நீரைப் பெற்றுக்

கொள்வது கூட கஷ்டமான சந்தர்ப்பமாகியுள்ளது.

உலர் வலையத்தில் வளர்ச்சி அடைந்த தென்னை மரங்கள் (2010 ஆம் ஆண்டில் விளைச்சலாகும் மொத்தத் தென்னை மரங்களின் தொகை 360721 ஆவதுடன், 2011 ஆம் ஆண்டு இறுதியில் விளைச்சலாகும் மொத்த மரங்களின் அளவு 344342 ஆகக் குறைந்துள்ளன.) அவற்றுள் 16379 மரங்கள் உலர் வலையத்திற்கே உரிய நிலையில் இலை வாடுதல், காற்று, கால எல்லை போன்றவை காரணமாகவும், உரிய வருடத்திற்குள் அழிவதன் காரணமாகவும் விளைச்சல் மேலும் குறைந்துள்ளது.

கடந்த உற்பத்தித் தரவுகளிற்கு இணங்க, அவ்வாறான வறட்சி நிலையின் கீழ் தென்னை உற்பத்தி 2005 ஆம் ஆண்டின் போது 14.391 மில்லியன் தேங்காய்கள் ஆக இருந்தன. வளர்ச்சி அடைந்த தென்னை மரங்களின் அளவு 400,218 ஆகும். தென்னை உற்பத்தி வெகுவாக உயர்ந்துள்ளது.

இருந்த போதிலும் இலைச் சருகுகள் முடுதல், **DFR-CRI** பொதி ஊடாக தேவையான போசாக்கைப் பெற்றுக் கொடுத்தல், போன்ற விவசாய முகாமைத்துவத் தொழில் நுட்பம் பலவற்றை செயற்படுத்துவதன் மூலம் தாக்கத்தை சிறிதளவு குறைத்துக் கொள்ள முடிந்துள்ளது.

மேலும், திருட்டு நடைபெறுவதைக் குறைத்துக் கொள்வதுடன் முட்கம்பி அடித்து வேலியை வலுப்படுத்தல், முற்களுடன் கூடிய மரங்களை வளர்த்தல், கண்ணாடித் துண்டுகள் போன்றவற்றைப் இடுதல், விஷைடமாக குடிசன வீடுகள் உள்ளிட்ட திருட்டுகள் ஏற்படக் கூடிய பிரதேசங்கள் தொடர்பாக கவனம் செலுத்தப்பட்டு தாமாக விழும் தேங்காய்களைச் சேகரித்தல் ஆகியவற்றை அர்ப்பணிப்புள்ள பணியாளர்கள் மற்றும் திறமையுடைய தோட்ட முகாமைத்துவத்தின் கண்காணிப்பிற்கு உட்படுத்தி சிறந்த ஒழுங்கு முறைக்குள் உட்படுத்தப்பட்டுள்ளன.

இலாபம்:

அத்தியாவசிய விவசாய வேலைத்திட்டங்கள் மற்றும் ஏனைய புதிய பராமரிப்பு/ அபிவிருத்தி வேலைத்திட்டங்களில் ஈடுபடுத்தியதின் பின்னர் 2011 ஆம் ஆண்டிற்கான பின்னைய வரி இலாபம் (PAT) 2010ஆம் வருடத்தில் 75 மில்லியன் ரூபா ஆவதுடன் அதை ஒப்பிடும் போது அது 79 மில்லியன் ரூபாவாக உயர்ந்துள்ளது.

நிலவிய வறட்சி காரணமாகதெங்கு விளைதிறன் 2010 ஆம் ஆண்டின் போது ஈட்டிய 250 மில்லியன் ரூபாவுடன் ஒப்பிடும் போது, அது 2011 ஆம் ஆண்டின் போது 203 மில்லியன் ரூபா வரை வீழ்ச்சி அடைந்துள்ளதைக் காரணமாகக் கொண்டு விற்பனைச் செலவை உபாய முறையில் குறைந்த மட்டத்திற்குக் கொண்டு வந்து கட்டுப்படுத்திக் கொள்வதற்கு முடிந்துள்ளது. இங்கு மதிக்கக்கூடிய முகாமைத்துவ உபாயமான முதலீடுகளின் உயர் பிரதிலாபத்துடன் மனங்கவர் மற்றும் தீர்மானிக்கப்படும் விவசாய முறை தொடர்பாகப் பிரதானமாகக் கவனம் செலுத்தப்பட்டுள்ளன.

குறிப்பிடப்பட்டுள்ளசாதகமான வேலைத்திட்டங்களைச் செயற்படுத்திய பின்னரும், 249 மில்லியன் ரூபாவை திறைசேரிப் பற்றுச் சீட்டுக்களில் வைப்புச் செய்து தகுதிவாய்ந்த நிதி முகாமைத்துவத்தை மேற்கொள்ளப்பட்டுள்ளது. தெங்கிற்கு உரிய பிரதான தொழில் முயற்சிகளில் ஈடுபட்டும், நிகழ்கால அபிவிருத்திக் கருத்திட்டங்களை அடிப்படையாகக் கொண்டும், முதலீடுகளினால் உயர் பிரதிலாபச் செயற்பாட்டிற்கு எழுவதுடன், முறையான நிறுவனத் திட்டத்தில் குறிப்பிடப்பட்டுள்ள விவசாய மற்றும் பெறுமதியை ஒன்று சேர்க்கும் கருத்திட்டங்களில் முதலீடு செய்வதற்கு சிலாபம் பெருந்தோட்டக் கம்பனியால் முடிந்துள்ளது.

மேலும், அரசாங்கத்திற்குச் சொந்தமான, அதன் நிர்வாகக் கம்பனியாக சிபெக 2011 ஆம் ஆண்டில் இலாபத்தின் சமபங்காக 75 மில்லியன் ரூபாவை பணிப்பாளர் சபையின் அனுமதியுடனும், அமைச்சின் அனுமதியுடனும் வருடாந்தப் பொதுச் சபையில் ஏற்றுக் கொள்ளப்பட்ட பிரகாரம் நிதியத்தின் தேவைகளைப் பூர்த்தி செய்து கொள்வதற்காகப் பெற்றுக்

கொடுத்துள்ளமையினால், பொதுத் திறைசேரியின் மற்றும் ஏனைய உயர் அதிகாரிகளின் தீவிர பாராட்டுதல்களுக்கு உட்படுத்தப்பட்டு ஏப்ரல் பண்டிகைக்கு முன்னர் அவற்றைப்பெற்றுக் கொடுப்பதற்குக் கம்பனிக்கு முடிந்துள்ளது.

வேற்றிருபங்களிப்பு

தென்னை அபிவிருத்திக்கான விஞ்ஞானம்'

2010 ஆம் ஆண்டுஜூன் மாதத்தில் இருந்து புதிய பணிப்பாளர் சபையின் வழிகாட்டலின் கீழ் மேற்கொள்ளப்பட்ட பின்வரும் விஞ்ஞான முகாமைத்துவ மற்றும் அபிவிருத்தி வேலைத்திட்டங்களை வருடா வருடம் தொடர்ந்து மேற்கொள்வதற்கு எங்கள் கம்பனியால் முடிந்துள்ளது.தென்னை ஆராய்ச்சி நிறுவனத்தின் ஊடாகப் போசாக்குக் குறைபாட்டை நிவர்த்தி செய்வதற்காக இலை-குழைப் போசாக்கை அடிப்படையாகக் கொண்டு, பலதரப்பட்ட பசளைப் பரிந்துரைகள் மூலம், தென்னை ஆராய்ச்சி நிறுவனத்தின் விஞ்ஞானிகளினால் திறைமையான உயர் விதைகளைத்

தயாரிப்பதற்காகத்தொடுகைஇனப்பெருக்கத்தை மேற்கொள்ளல், கொழும்பு மத்திய சந்தையின் விலைக் கட்டுப்பாட்டிற்கு உட்படுத்தி சிபெக பணியாளர்சபையின் அங்கத்தவர்கள் ஊடாக கறிக்கான தேங்காய் விற்பனை செய்வதன் மூலம், ஏப்ரல் பண்டிகைச் சமயத்தின் போது அதிகரிக்கும் தேங்காயின் விலையை நிலையாக வைத்துக் கொள்வதற்கான ஒத்துழைப்பை வழங்குவதற்கு நடவடிக்கை எடுக்கப்பட்டுள்ளது. தென்னை ஆராய்ச்சி நிறுவனத்துடன் ஒன்றிணைந்த கருத்திட்டமாக "கப்றுக்க பாதுகாப்பு" எனும் பெயரில் ஆரம்ப எகேரியா மயிட்டா கட்டுப்பாட்டு எதிர் கொல்லிகளைப் பரப்புவதற்கான ஆய்வுசூடத்தை சிலாபம்,ரஜகந்தலுவே எங்கள் பலுகஸ்வெவ தோட்டத்தில்,தென்னை அபிவிருத்தி மற்றும் மக்கள் தோட்ட அபிவிருத்தி கௌரவ அமைச்சர் அவர்களின் தலைமையில் CPL ஊடாக 2011 ஏப்ரல் மாதம் 26 ஆம் திகதி தாபிக்கப்பட்டுள்ளது. இதற்காக தென்னை ஆராய்ச்சி நிறுவனத்தின் விஞ்ஞானிகள், தென்னை பயிரிடுபவர்கள், CPL பணியாளர் சபை, தெங்குத் துறையில் தொடர்புள்ள

நிறுவனங்கள் ஆகியோர்களின் பூரண பங்களிப்புடன் மேற்கொள்ளப்பட்டுள்ளது. ஒன்றிணைந்த வேலைத்திட்டங்களிற்கு இணங்க, இதன் ஊடாக எதிர்பார்க்கப்படும் பிரதிபலனை நிச்சயமாக்கிக் கொள்வதற்குத் தேவையான நிதியை (பணியாளர் சபை, உபகரணம் போன்றவை) வழங்கி ஆய்வுகூடத்தை நடாத்திச் செல்வதுடன், தொழில் நுட்பப் பயிற்சி, வழிகாட்டல், விஞ்ஞான முறையிலான கண்காணிப்பு போன்றவற்றை வழங்குதல் தென்னை ஆராய்ச்சி நிறுவனத்தின் பொறுப்பாகும். தென்னை ஆராய்ச்சி நிறுவனத்தினால் ஒரு உத்தியோகத்தரைப் பயிற்றுவித்து 2011 ஆம் ஆண்டு ஏப்ரல் மாதம் ஆய்வு கூடத்தை ஆரம்பித்ததில் இருந்து எதிர்கொல்லிகளைப் பரப்புவதற்கான செயற்பாடுகளில் ஈடுபடுத்துவதுடன், தொழில் நுட்ப உதவியாளர் (ஒப்பந்தம்) ஒருவராக ஆக்கக்கூடிய செயலாற்றுகை மற்றும் வசதிகள் வளங்களைப் பாவித்து பாரிய அளவு எதிர்கொல்லிகளை உருவாக்கவதற்காக பளுகஸ்வெவ ஆய்வுகூடத்துடன் இணைத்து நியமிக்கப்பட்டுள்ளன.

உயர் சுகாதார விஞ்ஞான தரத்திற்கு அநுகூலமாகப் பரவி கண்ணிற்குத் தெரியாத (சுமார் 300 மயிக்ரோன் நீளம் மற்றும் 60 மயிக்ரோன் அகலமுடைய) மயிட்டா எதிர்கொள்ளிகளை வெற்றிகரமாக பரப்புவதற்கு, தென்னை ஆராய்ச்சி நிறுவனத்தின் ஊடாக ஒருவருடப் பயிற்சியின் பின்னர் தேவையான கல்வித் தகைமைகள் மற்றும் ஆய்வுகூடத்தில் உள்ள தொழில் நுட்ப உதவியாளர்கள் ஐந்த பேர் வீதம் ஒவ்வொரு கற்றுக்க பாதுகாப்பு ஆய்வுகூடத்தில் ஈடுபடுத்துவதற்குத் திட்டமிடப்பட்டுள்ளன. எதிரிகளைப் பரப்புதல் தென்னை ஆராய்ச்சி நிறுவனத்தின் விஞ்ஞானிகள் மற்றும் CPL பணியாளர் சபை ஊடாக வெற்றிகரமாக மேற்கொள்வதுடன், வரலாற்றில் புதிய அத்தியாயம் ஒன்றை புரட்டி அதன் முதலாவது எதிரிகள்தொகையை பளுகஸ்வெவ தோட்டத்தில் விடப்பட்டுள்ளன. தென்னை ஆராய்ச்சி நிறுவனத்தின் விஞ்ஞானிகளின் வழிகாட்டலிற்கு இணங்க CPL பணியாளர் சபையின் உடாக பளுகஸ்வெவ தோட்டத்திற்குள் அமைந்துள்ள தெரிவு செய்யப்பட்ட துறைகள் மற்றும் பயிர்களுக்கு எதிரிகள்தொடர்ந்து விடப்படுகின்றன.

இங்கு இரண்டாவது ஆய்வுகூடமும் திவுலப்பிட்டிய தோட்டத்தில் கௌரவ அமைச்சர் அவர்கள் மற்றும் தென்னை அபிவிருத்தி மற்றும் மக்கள் தோட்ட அபிவிருத்தி அமைச்சின் செயலாளர் அவர்களினால் 2011 ஆம் ஆண்டு நவம்பர் மாதம் 11 ஆம் திகதி வெள்ளிக் கிழமை திறந்து வைக்கப்பட்டுள்ளதுடன், எதிர்கொல்லிகள் பரப்புவதைத் துரிதப்படுத்துவதற்காக உரிய தொழில் நுட்பப் பணியாளர் சபையைப் பயிற்றுவிக்கும் விடயம் தென்னை ஆராய்ச்சி நிறுவனத்தினால் மேற்கொள்ளப்பட்டுள்ளது. அந்தத் தொழில் நுட்ப உத்தியோகத்தர்களுக்குத் தேவையின் பிரகாரம் தோட்டத்திற்குள் தங்குவதற்கு பணியாளர் உத்தியோகப்பூர்வ வாசஸ்தலங்கள் CPL வினால் தற்பொழுது வழங்கப்பட்டுள்ளன.

2010 ஜூன் மாத்தில் இருந்து செயற்படும் விற்பனைக் கொள்கைக்கு இணங்க திறந்த, தெட்டத் தெளிவான மற்றும் போட்டி விற்பனைச் செயற்பாட்டை உறுதிப்படுத்துவதற்கு தேங்காய் மற்றும் கொப்பரா தொகை சகலவற்றையும் “சீஇஏ” தேங்காய் ஏலவிற்பனைகள் மூலம் விற்பனை செய்யப்பட்டுள்ளன.

சகல தேங்காய் மற்றும் கொப்பராத் தொகை அவ்வாறு விற்பனை செய்யப்படுவதுடன் தென்னை மட்டை, மரம், விலங்குகள் போன்றவற்றை பத்திரிகை விளம்பரம் ஊடாக விற்பனை செய்யப்பட்டுள்ளன. பாரிய விளம்பரப் பலகை இரண்டு சிலாபத்தில் அமைந்துள்ள பிரதான அலவலகத்தில் சிலாபம்- புத்தளம் பாதைக்கு முன்னுள்ள நுழைவாயிலின் முன்பக்கத்திலும், அடுத்ததை பளுகஸ்வெவ தோட்டத்திற்கு அருகிலும் பொருத்தப்பட்டுள்ளதுடன், அவற்றின் ஊடாக அதிக வாய்ப்புக்களைப் பெற்றுக் கொள்வதற்காக சகல விற்பனை மற்றும் ஏலவிற்பனைகளுக்கு ஏற்ப விரிவான விளம்பரத்தைப் பெற்றுக் கொடுப்பதற்கு முடிந்தள்ளன. சொத்து, வளம் மற்றும் உற்பத்திகளின் பாதுகாப்பை உறுதிப்படுத்துவதற்காக பளுகஸ்வெவ தோட்டத்திற்கு சிவில் பாதுகாப்பு உத்தியோகத்தர்களின் பாதுகாப்புச் சேவையைப் பெற்றுக் கொள்வதற்கு முகாமைத்துவம் நடவடிக்கை எடுத்துள்ளது. அதன் ஊடாக சிபெக வாய்ப்புக்கள் பலதைப் பெற்றுக் கொண்டுள்ளதுடன், அதுவரை பெற்றுக்

கொண்டுள்ள தனியார் பாதுகாப்பு ஒப்பந்தக் காரர்களின் சேவை நிறுத்தப்பட்டுள்ளன.

சிவில் பாதுகாப்புச் செயலணி உத்தியோகத்தர்களினால் பளுகஸ்வெவ தோட்டத்தில் மேற்கொள்ளப்படும் பாதுகாப்பு நடவடிக்கைகளை CPL முகாமைத்துவத்தினால் தொடர்ந்து கண்காணிப்பு மற்றும் மதிப்பீடு செய்யப்படுவதுடன், அந்த நடவடிக்கைகள் மேற்கொள்ளப்படுகின்றன.

சகல அரச மற்றும் அரச இணைப்பு நிறுவனப் பாதுகாப்பு அமைச்சினால் பாதுகாப்புச் சேவை பெற்றுக் கொள்வதில் கவனத்தைச் செலுத்திக் கொண்டு வழங்கப்பட்டுள்ள அரசின் சுற்றறிக்கைகள் தொடர்பாக கவனத்திற் கொள்ள வேண்டியமை தொடர்பாகக் குறிப்பிடப்பட வேண்டும். தற்பொழுது இதன் ஊடாகப் பெற்றுக் கொண்டுள்ள வாய்ப்புக்களை சிபெக கற்கை செய்து கொண்டுள்ளதுடன், சொத்து வாய்ப்பு விசாரணை மற்றும் ஏனைய உபாய முறையிலான நிலைகள் தொடர்பாகக் கவனத்திற் கொண்டு ஏனைய தெரிவு செய்யப்பட்டுள்ள தோட்டங்களிற்கு அவர்களின் சேவையைப் பெற்றுக் கொள்வதற்கு நடவடிக்கை எடுக்கப்படும்.

உத்தியோகபூர்வ விடுதிகளைப் பயன்படுத்தல் மற்றும் தோட்டங்களிற்குள் வசிப்பதில் உள்ள முக்கியத்துவம் மற்றும் வாய்ப்புக்கள் தொடர்பாக தோட்ட அதிகாரிகள் மற்றும் துறைசார் பணியாளர் சபையை அறிவுறுத்தப்பட்டுள்ளன. விளைதிறனைப் பாதுகாத்துக் கொள்வதற்காக விடுமுறை தினங்களில் கூட அதிக காலம் தோட்டங்களிற்குள் தங்கி இருத்தல், நிலத்தில் பரவப்பட்டுள்ள தேங்காய் விளைச்சல் தொகையையும், வளங்களினால் நிறைந்த பாரிய தென்னந்தோட்டங்களை நிர்வகிப்பதற்கான உரிய பொறுப்புக்களை வகிப்பதற்கு முடிந்தமை தொடர்பாகக் கவனம் செலுத்தப்பட்டுள்ளது. தோட்ட அதிகாரிகள்,SD'sஆகிய கண்காணிப்பு மற்றும் அவதானிப்பை இலகுவாக இழக்கக்கூடிய திறந்த இடங்களில் உள்ள சகல உற்பத்திகள் சொத்துக்களில் (தேங்காய்க் குவியல்கள், நிலம் மற்றும் பயிர்) பிரதான 'பொறுப்பாளர்கள்' ஆக முகாமைத்துவத்தினால் விளக்கப்படுத்தப்பட்டுள்ளன.

முகாமைத்துவமும் மனித வளமும்

வாரத்திற்குள் தலைவர் அவர்களினால் மேற்கொள்ளப்படும் துறைசார் தேடுதல் காரணமாக தோட்ட அதிகாரிகள்,SD'sமற்றும் துறைசார் பணியாளர் சபை வார இறுதியில் தோட்டங்களிற்குள் வசிப்பதற்கு மற்றும் தங்குவதற்குக் காரணமாவதால் அதன் ஊடாக பொருளாதார/ நிதிமயமான/ முகாமைத்துவ / சமூகமய பிரதிபலன்கள் பலவற்றிக்கான வாய்ப்புக்களுக்கு வழிவகுத்துள்ளன. இந்தத் தலைவரின் துறை தேடுதலினால் சகல தோட்ட அதிகாரிகள்,SD'sமற்றும் துறைசார் பணியாளர் சபை உறுதியான ஒத்துழைப்பைப் பெற்றுக்கொடுத்துள்ளதைக் குறிப்பிடுவது அவசியமாகும்.

வருடாந்தம் தொகுக்கப்பட்டுள்ள வேலைத்திட்டங்களின் விபரங்களிற்கு இணங்க,தோட்ட அதிகாரி மாதாந்த முன்னேற்ற மீளாய்வு ஒன்றுகூடல் தலைவர் / CEO களினால் ஒழுங்காக நடாத்தப்பட்டு ஒழுங்கான பொருளாதார முறைகள், விளைச்சல் பெறும் கால எல்லை, விழும் காய்களை ஒன்று சேர்த்தல், திருடர்களினால் பாதுகாத்துக் கொள்வதற்காக வேலிகளைப் பராமரித்தல், தேங்காய்க் குவியல்களைப் பாதுகாத்தல், பணியாளர் சபை ஒழுக்கம்: விடுமுறை, நுழைவாயிலை நிதமும் முடிவைத்தல். துறைப் புத்தகத்தைப் பரிசீலனை செய்தல் போன்ற விடயங்களிற்கு ஏற்ப விஷேட ஆலோசனை பெற்றுக் கொடுக்கப்பட்டுள்ளன. 2011 ஆம் ஆண்டில் நடைபெற்ற ஒன்றுகூடல் மற்றும் விழா சந்தர்ப்பங்கள் பல வருடாந்தம் தொகுக்கப்பட்ட வேலைத்திட்டங்களின் காலச்சட்டகத்திற்கு இணங்க மேற்கொள்ளப்பட்டுள்ளதுடன், அவை எவ்விதத் தாமதமோ அல்லது காலம் தாழ்த்தாமல் மேற்கொள்ளல் பணியாளர் சபையின் அங்கத்தவர்கள் மற்றும் ஏனைய பெருந்தோட்டக் கம்பனிகள் பலரின் பாராட்டிற்கு உள்ளாகியது

வரவேற்றல்,பரிசு வழங்கல், ஊக்கவிப்புக் கொடுப்பனவு,“தண்டனை” ஆகியவற்றுடன் நேர்மையுடனும், அர்ப்பணிப்புடனும் மற்றும் ஒழுக்கமான முகாமைத்துவ வேலைத்திட்டங்களின் ஊடாக நிலையான அதிக விளைச்சல் மற்றும் இலாபம் எங்கள் கம்பனியின்

முகாமைத்துவ வேலைத்திட்டங்களின் விஞ்ஞான முறையினாலும் மற்றும் வணிகமய முகாமைத்துவத்தும் தொடர்பாக அவதானம் செலுத்தப்படுவதற்கு முடிந்துள்ளது. தோட்ட அதிகாரிகளின் மாதாந்த முன்னேற்ற மீளாய்வு ஒன்றுகூடல் மற்றும் சிரேஷ்ட முகாமைத்துவ மதிப்பீடு உட்பட பணிப்பாளர் நபை ஒன்றுகூடல் அனைத்தையும் முன் தொகுக்கப்பட்ட வேலைத்திட்டத்தின் காலச்சட்டகத்திற்கு இணங்க உரிய தினங்களில் மேற்கொள்ளப்படுவதுடன், 2012 ஆம் ஆண்டுக்கும் அவ்வாறான விழா காலச்சட்டகம் 2011 ஆம் ஆண்டு டிசம்பர் மாதத்தில் தொகுக்கப்பட்டுள்ளது. பெறுமதி வாய்ந்த வளமான மனித வளத்தில் உள்ள பெறுமதியை எங்கள் கம்பனியால் கடுமையாகக் கவனிக்கப்படுவதுடன், இங்கு தோட்டங்களில் சேவை செய்யும் பணியாளர் சபை முக்கியத்துவம் பெறுவதுடன், பெருந்தோட்டச் சொத்துக்களின் பெறுமதிகளை ஒன்று சேர்த்து உயர் உற்பத்தி, விளைதிறன், வருமானம் மற்றும் இலாபத்தைக் கைப்பற்றிக் கொண்டு கம்பனியின் பங்குதாரர்களுக்கும் ஊக்கமளிப்பவர்களுக்கும் பிரதிபலன்கள் பெற்றுக் கொடுக்கப்பட்டுள்ளன. தென்னை ஆராய்ச்சி நிறுவனம் மற்றும் ஏனைய கட்டமைப்புக்களின் ஊடாக பயிற்சிகளுடன், உரிய மனித வளர்ச்சி வேலைத்திட்டங்கள் மேற்கொள்ளப்படுவதுடன், செயலாற்றுகை மதிப்பீட்டு முறைக்கு அநுகூலமாக பணியாளர் சபையின் செலவு மற்றும் பங்களிப்பு, வரவேற்பு மற்றும் ஊக்குவிப்பு வேலைத்திட்டங்களைத் தொடர்ந்து மேற்கொள்ளல் முகாமைத்துவத்தினால் மேற்கொள்ளப்படும்.

நன்றி நவிழல்

எங்கள் கம்பனியின் பணியாளர் சபையும், சகல பதவிகள் வகிக்கும் பணியாளர் சபை தொடர்பாக தனியார் முகாமைத்துவ முகவரினால் (1992 இல் இருந்து 2008 வரை) முகாமைத்துவத்தைக் கையேற்றுக் கொள்ளும் தூரநோக்குத் தீர்மானம் தொடர்பாக அதிமேன்மைதகு ஜனாதிபதி அவர்களுக்கும், அரசாங்கத்திற்கும் மற்றும் அமைச்சர்களுக்கும் எங்களின் உயர்வான நன்றியைத் தெரிவித்துக் கொள்வதுடன், திறைசேரியின் பங்களிப்பின் அதிக இலாபம் பெற்றுக் கொண்ட சம பங்காக

ஒன்று சேர்ப்பதற்கு எங்கள் கம்பனிக்கு முடிந்துள்ளது.

மீளாய்வு வருடத்தின் போது கம்பனி தென்னை அபிவிருத்தி மற்றும் மக்கள் தோட்ட அபிவிருத்தி அமைச்சின் விடயப் பரம்பலின் கீழ் நிலவியதுடன், எங்களின் அமைச்சரான கௌரவ ஏ.பீ.ஜகத் புஷ்பகுமார அவர்களினால் பெற்றுக் கொடுக்கப்பட்ட வழிகாட்டல் மற்றும் ஒத்துழைப்பு அமைச்சின் செயலாலர் திரு: அநூர சிரிவர்டன அவர்களினால் பெற்றுக் கொடுக்கப்பட்ட ஆலோசனை மற்றும் ஊக்கப்படுத்தல் எதிர்பார்த்த பெறுபேற்றைப் பெற்றுக் கொள்வதற்காக CPL செயற்பாடுகளை மேற்கொள்வதற்கு சகல வழிகளிலும் ஒத்துழைப்பையும் பங்களிப்பையும் பெற்றுக் கொடுத்த பணியாளர் சபைக்கு நாங்கள் அனைவரும் மதிப்பளிக்கிறோம்.

தோட்ட அதிகாரி, உதவித் தோட்ட அதிகாரி, அலுவலக மற்றும் துறைசார் பணியாளர் சபை போன்று எங்களின் பெறுமதி வாய்ந்தவர்களான சேவகர் குழுக்களின் சகலரினாலும் முகாமைத்துவத்திற்கு தங்களின் உதவி மற்றும் ஒத்துழைப்பு வழங்கப்பட்டுள்ளது. நேர்மையுடனும் அர்ப்பணிப்புடனும் செயற்பட்ட பணியாளர் குழுவின் சகலரினாலும் மேற்கொள்ளப்பட்ட சேவை மற்றும் பங்களிப்பு தொடர்பாக எங்கள் கம்பனி ஆடம்பரம் அடைகிறது.

இறுதியாக உபாய முறையிலான நிர்வாகத் திட்டத்திற்கு இணங்க எங்களது சகல ஊக்கம் காட்டியவர்களுக்கு எதிர்பார்க்கப்பட்ட பெறுபேறு மீளாய்வு வருடத்திற்குள் பெற்றுக் கொள்வதற்கு நான் எங்கள் கம்பனியின் தலைவர் மற்றும் CEO ஆக நம்பிக்கை மற்றும் வழிகாட்டல், ஊக்கம், உதவி மற்றும் கருணை பெற்றுக் கொடுத்த பணிப்பாளர் சபையின் எனது சகோதரர்களுக்கு எனது இதயம் நிறைந்த நன்றியை மனப்பூர்வமாகத் தெரிவிக்கிறேன்.

(கலாநிதி: சுனில் ஜயசேக்கர)

B.Sc (Chemistry Hons, Peradeniya, SL),

Ph.D (Queensland, Australia), C.Chem,

தலைவர் /CEO

வரையறுக்கப்பட்ட சிலாபம் பெருந்தோட்டக்

கம்பனி (CPL)

வரையறுக்கப்பட்ட சிலாபம் பெருந்தோட்டக் கம்பனி

பணிப்பாளர்களின் சாராம்சப்படுத்தப்பட்ட ஒன்றிணைந்த நிதி அறிக்கை

2011 ஆம் ஆண்டு டிசம்பர் மாதம் 31 ஆம் திகதியில் முடிவடைந்த வருடத்திற்கான கணக்காய்வுக் கணக்குடன் சாராம்சப்படுத்தப்பட்ட ஒன்றிணைந்த நிதி அறிக்கையை முன்வைப்பது தொடர்பாக பணிப்பாளர் சபை மகிழ்ச்சி அடைகிறது.

சாராம்சப்படுத்தப்பட்ட ஒன்றிணைந்த நிதி விபரம் :

	2011.12.31	2010.12.31
	முடிவடைந்த ஆண்டு	முடிவடைந்த
ஆண்டு	(ரூ.)	(ரூ.)
தென்னை உற்பத்தி (காய்கள்)	14,527,770	18,256,007
வருமானம்	368,014,244	422,668,428
விற்பனைத் தொகை	(203,468,720)	(250,502,043)
ஈட்டிய இலாபம்	164,545,523	172,166,385
ஏனைய வருமானம் மற்றும் பிரதிலாபம்	63,546,722	86,257,226
நிர்வாகச் செலவுகள்	(107,769,219)	(122,339,967)
நிதித் தொகை	(23,198,183)	(21,920,568)
வரிக்கு முன்னைய இலாபம்	97,124,844	114,163,076
வருமான வரிச் செலவு	(18,101,554)	(38,907,219)
	~~~~~	~~~~~
வருடத்தின் சுத்த இலாபம். (நட்டம்)	79,023,290	75,255,857
	=====	=====
பங்கொன்றின் ஆரம்ப ஈட்டுதல்	3.95	3.76
பரிமாற்ற மூலதனம்		
வெளியீட்டு மூலதனம்	200,000,010	200,000,010



## 2011 ஆம் ஆண்டின் CPL பணிப்பாளர் சபை :

## 2010 ஆம் ஆண்டு மே மாதம் 18 ஆம் திகதியில் இருந்து பணிப்பாளர் சபை :

1. கலாநிதி: கே. சனில் ஐயசேக்கர அவர்கள் தலைவர்;/ CEO & அங்கத்தவர்  
(B.Sc (Chemistry Hons, Peradeniya), Ph.D (Queensland, Australia), C.Chem.)
- 1ய. தலைவர்;/ CEO வரை: சிலாபம் பெருந்தோட்டக் கம்பனி(CPL) 2010 மே18 இல் இருந்து இன்று வரை
- 1டி. பெருந்தோட்டப் பணிப்பாளர்இ உபாய முறையிலான தொழில் முயற்சி முகாமைத்துவ முகவர் நிலையம் (எருஆயு) 2006.06.01 - 2010.06.20
- 1உ. தலைவர்&முகாமைத்துவப் பணிப்பாளர் ANCL - லேக்ஹவுஸ் 2005.12.12 - 2006.05.30
- 1ன. தலைவர், தேயிலை ஆராய்ச்சி சபை TRI, தலவாக்கலை 2004.07.28 - 2005.12.11
- 1ந. பெருந்தோட்டப் பணிப்பாளர், வரை.சிலாபம் பெருந்தோட்டக் கம்பனி 2002.03.01 - 2004.07.26
- 1க. தலைவர்;/ CEO ,தென்னை பயிரிடும் சபை (CCB) 1994.09.27 - 2001.12.07
- 1ப. மண்விஞ்ஞானி- SPND,தென்னை ஆராய்ச்சி நிறுவனம் (CRI) 1978 - 1994
- 2 . திரு:மஹேஸ் பிரனான்து அவர்கள் நிறைவேற்றுப் பணிப்பாளர் & அங்கத்தவர்  
(2011 ஆம் ஆண்டு ஜூலை 07 ஆம் திகதியில் இருந்து பதவி விலகி உள்ளார்)
- 2 . திரு: ஏ.எம்.சந்திரபால அவர்கள் நிறைவேற்றுப் பணிப்பாளர் & அங்கத்தவர்
- 2ய. மாகாண சபை அமைச்சின் முன்னைய நாள் செயலாளர், ஓய்வு பெற்ற இநிசே விஷேட வகுப்பு உத்தியோகத்தர்  
(2011 நவம்பர் மாதம் 11 ஆம் திகதியில் இருந்து நியமிக்கப்பட்டுள்ளார்)
3. திரு: கே.ஏ.சாந்த ஆர் டயஸ் அவர்கள் செயற்றிறன் மிக்கப் பணிப்பாளர் & அங்கத்தவர்
4. திருமதி: பிரியங்கனி லியனகே அவர்கள் அங்கத்தவர் & திறைசேரியின் முகவர்
- 4ய. சிரேஸ்ட முகாமையாளர்இ ிநுனுஇ திறைசேரி
5. திருமதி: எஸ் சந்த்ரா எஸ் பிரனான்து அவர்கள் அங்கத்தவர்
- 5ய. ஓய்வு பெற்ற பொலிஸ் மா அதிபர் (IGP), அதிமேதகு ஜனாதிபதியின் சிரேஷ்ட ஆலோசகர்
6. திரு: டி.ஏ.டி.ருவன் தனன்கூரிய அவர்கள் அங்கத்தவர்
- 6ய. ஓய்வு பெற்ற பிரதிப் பணிப்பாளர், MASL
7. திரு: எம்.எஸ்.எம். சகாவுல்லா அவர்கள் அங்கத்தவர்
8. திரு: அய்.எம்.ஆர். விதான கமகே அவர்கள் அங்கத்தவர்

### ஒப்பந்தம் தொடர்பான பணிப்பாளர்களின் தொடர்பு

கணக்குகளுக்குரிய குறிப்பில் காட்டப்பட்டுள்ள விடயங்களை விட பணிப்பாளர்கள் ஒப்பந்தம் தொடர்பாக எவ்வாறான நேரடி அல்லது மறைமுகத் தொடர்புகளும் இல்லை.

### கணக்காய்வாளர்கள் :

2011 ஆம் ஆண்டு டிசம்பர் மாதம் 31 ஆம் திகதியில் முடிவடைந்த ஆண்டிற்கான கணக்கு அங்கீகரிக்கப்பட்ட கணக்காளர்களான அய்சர் மற்றும் கம்பனியினால் கணக்காய்வு செய்யப்பட்டுள்ளது.

வரையறுக்கப்பட்ட சிலாபம் பெருந்தோட்டக் கம்பனியின் பணிப்பாளர் சபையின் உத்தரவின் பிரகாரம்

### செயலாளர்கள் :

வரையறுக்கப்பட்ட கோப்பரேட் எட்வடைஸர் சேர்விஸஸ் (தனியார்) கம்பனி

திகதி: 2012 ஜூன் 29



## வரையறுக்கப்பட்ட சிலாபம் பெருந்தோட்டக் கம்பனி

நிதி விசாரணை

இந்த வருடாந்த அறிக்கையின் ஒரு பகுதியான கம்பனியின் நிதி வெளியீட்டின் ஊடாக நிதி செயலாற்றுகை மற்றும் நிதி நிலையைக் குறித்துக் காட்டுகின்றன. நிதி விசாரணையின் ஊடாக கம்பனியின் செயலாற்றுகை தொடர்பாக மொத்த விளக்கம் ஒன்று முன்வைக்கப்படும்.

### செயற்பாட்டுப் பெறுபேறு

	2011	2010	வித்தியாசம்	மாற்றமடையும் சதவீதம்
தேங்காய் மில்லியன்	14.5	18.2	(3.7)	
விற்பனை ஆகு செலவு மி.ரூ.	203	250	(47)	
வருமானம் மி.ரூ.	368	423	(55)	13%
மொத்த வட்டி மி.ரூ.	165	172	( 7)	-4%
சுத்த இலாபம் மி.ரூ.	79	75	௪ 3.8	௪ 5%

### வருமானம்

கடந்த ஆண்டில் கிடைத்த 423 மில்லியன் ரூபாவிற்குச் சமமாக இந்த ஆண்டில் 368 மில்லியன் ரூபா விற்பனைப் புறழ்வு வரியைக்கம்பனி பெற்றுக் கொண்டுள்ளதுடன், அதனுடன் ஒப்பிடும் போது 55 மில்லியன் ரூபா குறைந்து காட்டுகின்றன. இதன் வித்தியாசத்திற்கான பிரதான காரணம் இந்த வருடத்தில் அறுவடை செய்யப்பட்ட விளைச்சல் குறைந்தமையாகும். 2011 ஆம் ஆண்டில் அறுவடை செய்யப்பட்ட விளைச்சலானது 14,527,770 காய்களாகும். அது 2010 ஆம் ஆண்டில் 18,256,007 காய்களாக இருந்துள்ளன. கடந்த வருடத்திற்குச் சமமாக 2011 ஆம் வருடத்திற்குள் பறிக்கப்பட்ட விளைச்சலின் அளவு

20% குறைந்துள்ளது.

### விற்பனை ஆகு செலவு

கடந்த வருடத்திற்குச் சமமாக விற்பனை ஆகு செலவு 250 மில்லியன் ரூபாவில் இருந்து 203 மில்லியன் ரூபாவாகக் குறைந்துள்ளது. வருடத்திற்குள் உரம், காடு சுத்தமாக்குவது குறைந்தமை, புதிய வேலிகள் அமைக்கும் செலவுகள் குறைந்தமை, வேலி மேம்படுத்தல் மற்றும் கட்டிடம் மேம்படுத்தல் செலவு குறைந்தமை இந்த சாதகமான மாற்றத்திற்குப் பிரதான காரணங்களாகும்.

### நிர்வாகச் செலவுகள்

கடந்த ஆண்டுடன் ஒப்பிடும் போது நிர்வாகச் செலவு 14 மில்லியன் ரூபா குறைந்த செலவைக் காட்டுவதுடன், வறட்சி காரணமாக குறைந்த விவசாய உற்பத்திகளைக் கவனத்திற் கொண்டு உயிர்ப்பு ஆகு செலவு முகாமைத்துவ வேலைத்திட்டம் செயற்படுத்தப்பட்டதால் அந்த நிலை உருவாகியது.

### மூலதனச் செலவுகள்

கம்பனி 100 மில்லியன் ரூபா (2010 ஆம் ஆண்டில் 64 மில்லியன் ரூபா) ஆகிய மூலதனச் செலவு உரிய ஆண்டிற்குள் மேற்கொள்ளப்பட்டுள்ளதுடன், அதை முன்னைய ஆண்டுடன் ஒப்பிடும் போது அது 56% வளர்ச்சியாகும். தென்னை மற்றும் ஏனைய நிர்ந்தரமாக முற்றாத பயிர் விஞ்ஞான அபிவிருத்திக்காக 2011 ஆம் ஆண்டிற்குள் கம்பனியினால் 41.3 மில்லியன் ரூபா முதலீடு செய்யப்பட்டுள்ளதுடன், சிரேஷ்ட துறைசார் முகாமைத்துவம் மற்றும் அதிகாரிகளுக்குப் புதிய துறைக்கான புதிய பத்து வாகனங்களைக் கொள்வனவு செய்வதற்காக 50 மில்லியன் ரூபா செலவு செய்யப்பட்டுள்ளது.

### பங்கு ஒன்றிணைப்பு (நீளு)

2011 ஆம் ஆண்டிற்கான பங்கொன்றிணைப்புக் கட்டணக் கடந்த ஆண்டில் செலவு செய்யப்பட்ட 3.76 மில்லியன் ரூபாவை ஒப்பிடும் போது அது 3.95 மில்லியன் ரூபாவாகும். 75 மில்லியன் ரூபா சம பங்குப் பிரமானம் 2009 நிதி ஆண்டின் இலாபத்தில், 2011 ஆம் ஆண்டு (2011 ஆம் ஆண்டு மார்ச் மாதம் 17 ஆம் திகதி) பொதுத் திறைசேரிக்கு சிலாபம் பெருந்தோட்டக் கம்பனியால் செலுத்தப்பட்டுள்ளது.

### சேவையில் ஈடுபடுவோரின் சேவை வரவேற்பு, ஊக்குவிப்பக் கொடுப்பனவு

செயலாற்றுகை ஊக்குவிப்புக் கொடுப்பனவாக கடந்த ஆண்டில் வழங்கப்பட்ட 12.2 மில்லியன் ரூபாவுடன் ஒப்பிடும் போது, 2011 ஆம் ஆண்டில் அது 13.3 மில்லியன் ரூபாவாகச் செலுத்தப்பட்டுள்ளது.

1992 சிபெக உட்பட வலைய பெருந்தோட்டக் கம்பனிகள் தாழ்ப்பதற்கு இணங்க நூறுக்குப் பத்து என்ற வீதத்தில் சேவகர் பங்காக 2011 ஆம் ஆண்டில் 7.6 மில்லியன் ரூபா நிதியேற்பாடு செய்யப்பட்டுள்ளது. இதற்காக 2010 ஆம் ஆண்டிற்குள் ஒதுக்கப்பட்டிருந்த நிதி 8.5 மில்லியன் ரூபாவாகும்.

### காசுப் பாய்ச்சல்

2011 ஆம் ஆண்டு டிசம்பர் மாதம் 31 ஆம் திகதிக்கு காசு உழைத்தல் 250 மில்லியன் ரூபா ஆவதுடன், கம்பனியின் செயற்பாட்டுச் செயற்பாடுகளினால் கிடைத்த சுத்த நிதி 44 மில்லியன் ரூபா ஈட்டப்பட்ட போதிலும், அது 165 மில்லியன் ரூபா குறைவைக் காட்டுகிறது. இதற்கான காரணம் நடமாடும் அல்லாத சொத்துக்களில் முதலீடு செய்தமை, துறைசார் அபிவிருத்தி, துறைசார் 10 வாகனம் கொள்வனவு செய்தல் மற்றும் திறைசேரிக்கு 75 மில்லியன் ரூபா சமப்பங்கு செலுத்தியமையாகும்.

### ஏனைய வருமானம் மற்றும் பிரதி பலன்கள்

கடந்த ஆண்டுடன் ஒப்பிடும் போது, வட்டி வீதங்கள் குறைந்ததன் காரணமாக வட்டி வருமானம் 43 மில்லியன் ரூபாவில் இருந்து 33 மில்லியன் ரூபா வரை குறைந்துள்ளதுடன், குறுகிய கால முதலீடுகளினால் பொதுத் திறைசேரிக்கு 75 மில்லியன் ரூபா சமப்பங்கு கம்பனியினால் செலுத்தப்பட்டுள்ளமையாகும். ஏனைய செயற்பாட்டு வருமானமான மரமுந்திரிகைச் சேர்க்கை, தென்னை மரம், கம்பு விற்பனை செய்தல், காணிகள் குத்தகைக்கு



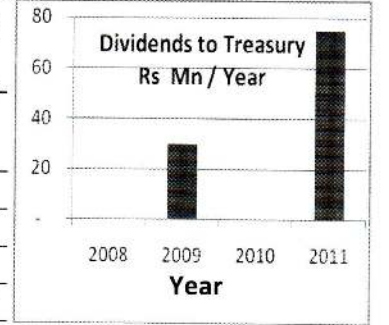
விடப்படல் போன்றவற்றினால் கிடைத்த நிதி கடந்த ஆண்டில் 43 மில்லியன் ரூபாவில் இருந்து 30 மில்லியன் ரூபா வரை குறைந்துள்ளது. பல்வேறு வருமானங்கள் குறைந்தமை பிரதான காரணங்களாவதுடன், பூப்பிடிக்கும் சமயமாகும் போது நிலவிய சீரற்ற வானிலை காரணமாக ஒப்பிடப்படும் எல்லைக்குள் விளைச்சல் 25 வீதத்தால் குறைந்ததும், 2002 இல் இருந்து

மரமுந்திரிகை வளராத நிலப் பிரமானம் 2011 ஆம் ஆண்டில்வளரும் பயிராகமாற்றியதைப் போல் 2002 இல் இருந்து வளராத பிரதேசத்திற்காக திறண்ட முலதனச் செலவாக 63இ719இ312.83 ரூபா தேய்மானத்திற்கு உட்பட்ட04மு மரமுந்திரிகை கருத்திட்டத்தின் வருமானத்திற்கு வரவு வைக்கப்படுவதாகும்.

## 1. திறைசேரி அதி கூடிய சமயங்குப் பிரமாணத்தைப் பெற்றுக் கொடுத்தல்

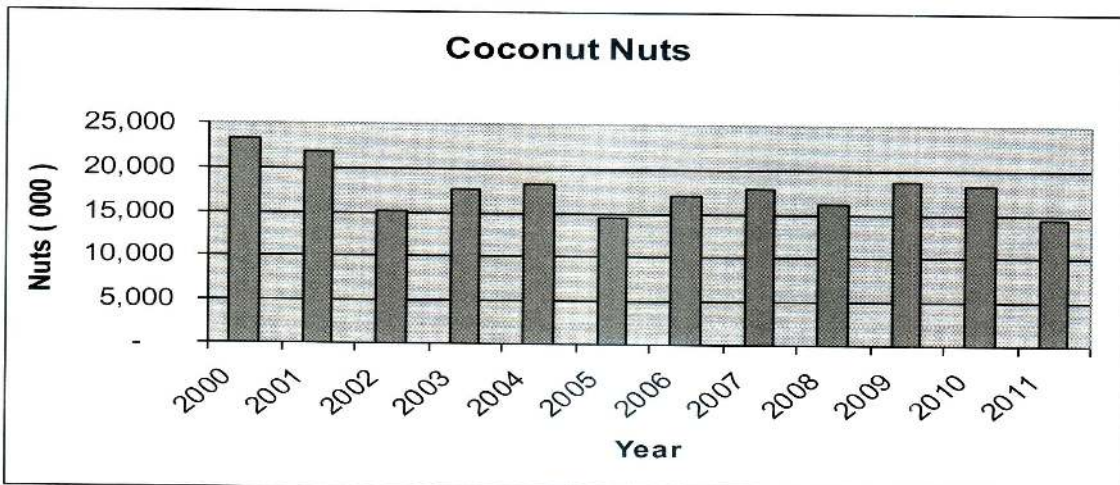
2008 ஆம் ஆண்டு மே மாதத்தில் இருந்து முகாமைத்தவத்தை அரசாங்கம் பொறுப்பேற்றதில் இருந்து CPL சமயங்காக 30 மில்லியன் ரூபா செலுத்தியுள்ளது. எதுவானாலும், திறைசேரிக்குச் செலுத்தும் சமயங்கை அதிகரிப்பதற்குப் புதிய பணிப்பாளர் சபை கொள்கைத்தீர்மானம் ஒன்றை எடுத்துள்ளதுடன், 2011 ஆம் ஆண்டு மார்ச் 17 ஆம் திகதி 75 மில்லியன் ரூபா செலுத்தி, 267.7 மில்லியன் ரூபாவிற்கான வரலாறு காணும் அதிக சமயங்குப் பிரமாணத்தை பொதுத் திறைசேரிக்குச் செலுத்திய பிரதேசத்தின் ஒரே பெருந்தோட்டக் கம்பனியான (சீஊ) நிலையை அடைந்தள்ளது. இதன் ஊடாக அரசு நிறுவனங்களை நிர்வகிப்பதற்குள்ள திறனை தனியார் மயப்படுத்தலிற்கு உட்படுத்தாது “மஹிந்த சிந்தனை”கொள்கைக்கு இணங்க அரசாங்கத்திற்கும், திறைசேரிக்கும், மக்களிற்கும் பிரதிபலன் அழிக்கக்கூடிய வகையில் நேர்மையாகவும், திறைமையுடனும் நிர்வாக முறையைக் கடைபிடிப்பதற்கு முடியுமென சுட்டிக்காட்டப்பட்டுள்ளது.

ஆண்டு	பின்னைய வரி இலாபம் (யுவு) மி.ரூ.	செலுத்தப்பட்ட காணி காலவரி மி.ரூ.	செலுத்தப்பட்ட வருமான வரி மி.ரூ.	திறைசேரிக்கச் செலுத்திய சமயங்கு மி.ரூ.	Rs Mn சமயங்கு செலுத்தப்பட்ட திகதி
2008	10,508,992	16,898,749	24,761,558	-	
2009	98,097,427	19,634,495	22,595,354	30	2009/04/01
2010	75,255,857	21,688,348	38,907,219	-	
2011	75,014,824	23,165,672	22,495,172	75	2011/03/17



## 2. தென்னை உற்பத்தி

மண் மற்றும் நிலத்தின் நீர்ப் பிரமாணம், வறட்சி, வெப்பம், ஒப்பான திரவம், கிருமிகள் மற்றும் நோய், மகரந்தச் சேர்க்கை மற்றும் உரப்பாவனை முறை, பிஞ்சு பிடித்தல், குரும்பட்டி கொட்டுதல், முற்றாத காய் கொட்டுதல், விளைவைத் தராத காய் காய்த்தல், ஆகிய விடயங்கள் காரணமாக தென்னை உற்பத்தி பாதிக்கப்பட்டுள்ளது. உலர் விவசாய வானிலை வலையத்தில் அமைந்துள்ள சிபெக பல தோட்டங்கள் வறட்சியான சமயத்திலும், வறட்சி காலத்தில் முன்று வருடங்களிற்குள் தென்னை உற்பத்தி குறைந்துள்ளதுடன், நிலத்திலும் கூட நீர் இல்லாமை காரணமாக வறட்சி நிலவிய வருடத்திற்குள் பல தோட்டங்களிற்கு மேலதிக நீர் வினியோகிக்க முடியாமற் போயுள்ளது.





3. CPL : வருடாந்த இலாபம் மற்றும் தென்னை உற்பத்தி

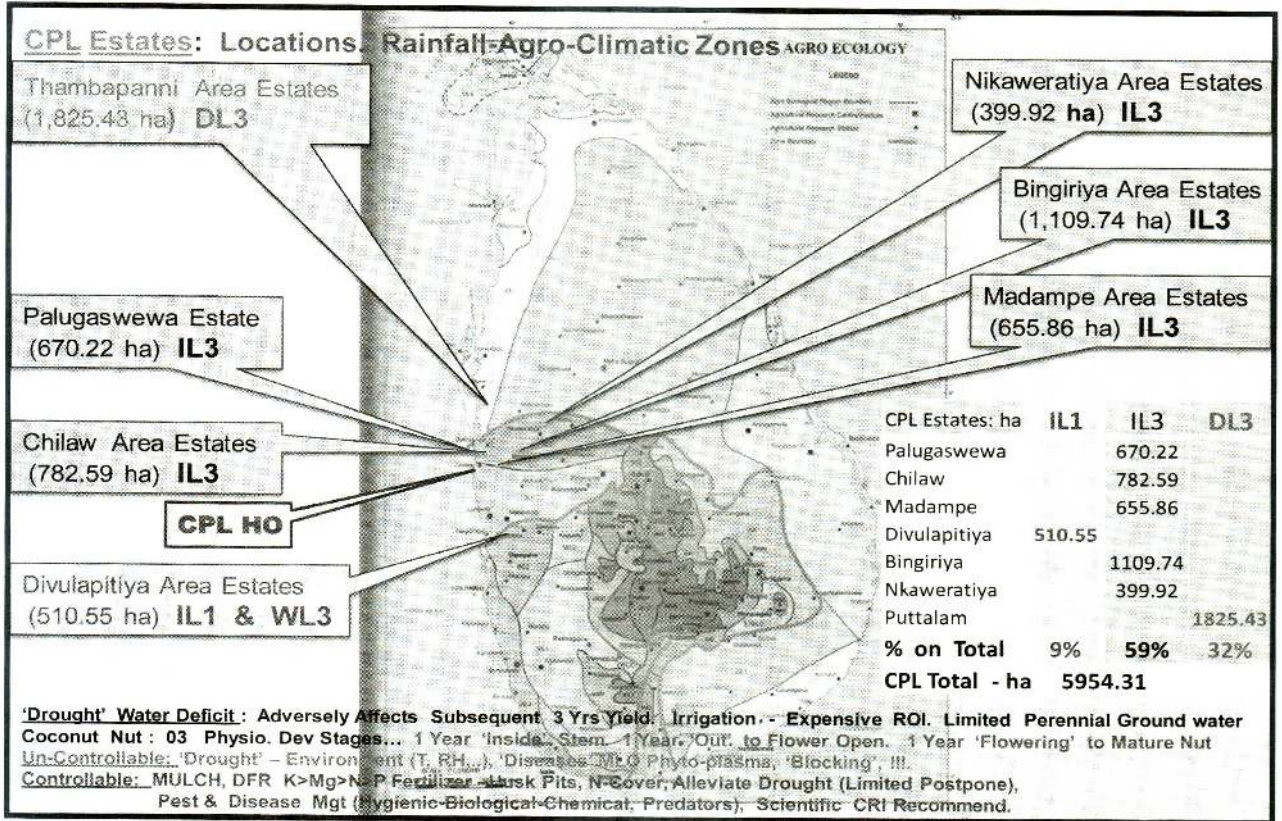
ஆண்டு	CPL இலாபம் மி.ரூ. பின்னைய வரி இலாபம் (PAT)	CPL தென்னை விளைச்சல் - காய்கள்	தனியார் முகாமைத்துவம் இலாபப் பரிமாற்றம் முறையைக் கடைபிடிக்கப்பட்டுள்ளது. அதனால் பலவருட காலமாக அத்தியாவசிய விவசாய உள்ளீடு செயற்படுத்தப்படவில்லை. உதா: தென்னை ஆராய்ச்சி நிறுவனத்தினால் பரிந்துரைக்கப்பட்ட பசளை பாவிக்கப்படாமை, புதிய. இடைப் பயிர் வரையறுக்கப்பட்டமை, வேலிகள், கட்டிடங்கள், இயந்திரங்கள் பராமரிக்கப்படாமை. இடைப் பயிர். கால்நடை வளம் குறைதல், பெறுபேறுகள் தென்னை விளைச்சல் குறைதல், கணக்கெடுக்காமை, பழைய மரங்கள் இறத்தல், வறட்சி, குறைந்த பசளைப் போசாக்கு, தரமற்ற விவசாய முறை. எகேரியா மயிட்டா சேதங்கள்இ.. 2008 மே 31 ஆம் திகதியில் இருந்து அரச முகாமைத்துவத்தின் பின்னர், கவணிக்காமல் இருந்த விவசாய அபிவிருத்தி மற்றும் மனிதவளப் பிரச்சினைகள் அனைத்தையும் மேற்கொள்ளல், வறட்சி தொடர்பாக விஷேட கவனத்தைச் செலுத்துதல், அணவல் உள்ளீடு, மண் நீர் பாதுகாப்பு ஊடாக போசாக்கு அச்சுறுத்தலைக் குறைத்தல், பசளை ஆய்வினால் அடிப்படையான தென்னை ஆராய்ச்சி நிறுவனம்னுக்கு இலை-மண் பரிந்துரை, கேவுஇ புதிய சிபெக உபாய முறையிலான விஞ்ஞான அபிவிருத்தித் திட்டத்திற்கு (2010 ஜூன்) இணங்க இடைப் பயிர் பயிரிடல்- கால்நடை வளம் ஆகியவை மற்றும் தென்னை அபிவிருத்தி மற்றும் தோட்ட அபிவிருத்தி அமைச்சின் "கப்புறுக்கநவோதய" தேசியவேலைத்திட்டம்(2011-2016).
1993 தனியார் மயப்படுத்தல் 1992ஜூன் 18	18,412,000	19,145,838	
1994	(10,437,754)	21,382,314	
1995	8,877,030	22,603,156	
1996	31,697,614	19,336,658	
1997	28,305,562	19,235,974	
1998	33,527,154	18,921,808	
1999 தனியார் முகாமைத்துவம்	63,107,639	21,348,626	
2000 1992ஜூன் 1	21,277,565	23,216,882	
2001 8	49,872,424	21,829,630	
2002 இருந்து 200 8 மே 31	55,103,098	15,031,795	
2003 008	50,177,420	17,585,652	
2004	49,483,861	18,354,614	
2005	46,719,140	14,391,265	வறட்சி காரணமாக உற்பத்தி குறைதல்
2006	36,902,011	17,070,324	
2007	105,403,477	17,815,317	
2008 அரச முகாமைத்துவம் 2008 மே 31 இல் இருந்து	10,508,992	16,280,051	
2009	98,097,427	18,632,247	
2010	75,255,857	18,256,007	சிபெக விளைச்சல் குறைதல் -1%, தேசிய மட்டத்திற்கு ஒப்பாக - 12%.
2011	79,023,290 மி.ரூ. வறட்சி, விளைச்சல் மந்தமடைதல்	14,527,770	உலர் வலையம் புத்தளத் தோட்டம் வறட்சி, விளைச்சல் குறைதல்



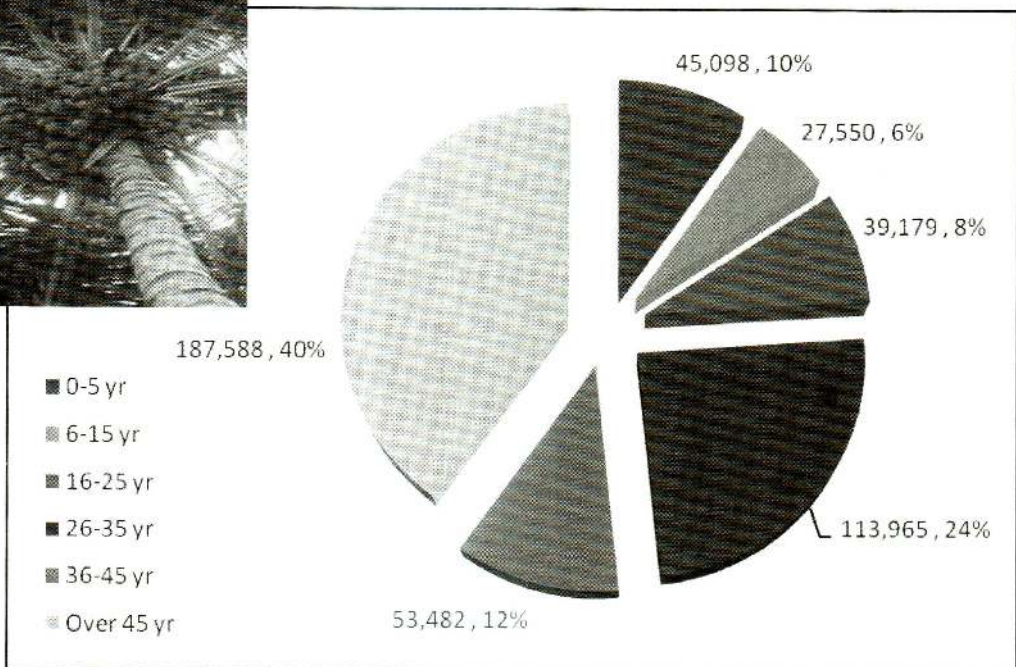
3. CPL மற்றும்: இலங்கை தென்னை உற்பத்தி CPL தென்னைப் பயிர் பிரமாணம்

ஆண்டு	சிபெக: வரை. சிலாபம் பெருந்தோட்டக் கம்பனி.		இலங்கைத் தேசிய தென்னை உற்பத்தி		சிபெக வளர்ந்த விளைதிறனுள்ள தென்னை மரங்கள்	
	தென்னை விளைச்சல் (காய்கள்)	% அதிகரித்தல் குறைதல் வருடாந்தம்	மில்லியன்	% அதிகரித்தல் குறைதல்	பிரமாணம்	% அதிகரித்தல்/ குறைதல் வருடாந்தம்
1992	20,781,658		2,296		421,875	
1993	19,145,838	-8%	2,164	-6%	407,512	-3%
1994	21,382,314	12%	2,622	21%	426,722	5%
1995	22,603,156	6%	2,755	5%	441,379	3%
1996	19,336,658	-14%	2,546	-8%	421,760	-4%
1997	19,235,974	-1%	2,630	3%	412,006	-2%
1998	18,921,808	-2%	2,522	-4%	415,718	1%
1999	21,348,626	13%	2,828	12%	393,360	-5%
2000	23,216,882	9%	3,096	9%	399,454	2%
2001	21,829,630	-6%	2,796	-11%	395,435	-1%
2002	15,031,795	-31%	2,392	-14%	394,889	0%
2003	17,585,652	17%	2,562	7%	401,253	2%
2004	18,354,614	4%	2,591	1%	400,388	0%
2005	14,391,265	-22%	2,515	-3%	400,218	0%
2006	17,070,324	19%	2,785	11%	400,503	0%
2007	17,815,317	4%	2,869	3%	394,907	-1%
2008	16,280,051	-9%	2,909	1%	392,816	-1%
2009	18,632,247	14%	2,853	-2%	374,006	-5%
2010	18,256,007	-2%	2,317	-19%	360,721	-4%
2011	14,527,770	-20%	2,757	19%	344,342	-5%

5. பல்வேறு விவசாய-வானிலை வலையங்களிற்குள் அமைந்துள்ள CPL தென்னந் தோட்டங்கள்



6. CPL தென்னை மரங்கள் - வயது ஆய்வு





## 7. தென்னைப் பயிர்ச் செய்கை விஞ்ஞான முகாமைத்துவம் & அபிவிருத்தி செய்தல்

### 7.1 முதலாவது எகேரியா மயிட்டா எதிர்கொல்லிகளை விருத்தி செய்யும் ஆய்வுகூடம்



புத்தளம் மாவட்டத்தின் கற்பிட்டியில் 1997 ஆம் ஆண்டு டிசம்பர் மாதம் முதல் முறையாக எகேரியா கெரோனிஸ் மயிட்டா பரவல் அறிக்கையாகிய தினத்தில் இருந்து தென்னைப் பயிர்ச் செய்கை அதன் மூலம் துரிதமாகச்சேதத்திற்கு உள்ளாகியுள்ளது. தொடர்ந்து வேறு மாகாணங்களிலும் அது பரவியதன் காரணமாக CPL வினால் நிர்வகிக்கப்படும் தென்னந் தோட்டங்களின் உற்பத்தி சரிந்துள்ளதோடு சிறிய காய்கள் காய்த்தல் நேர்ந்துள்ளது.

காயின் கீழ்ப்பகுதியில் தங்கி இருந்து சாரை உறிஞ்சி குடிக்கும் எகேரியா மயிட்டா காய்களுக்குக் கவனிக்கத்தக்க சேதத்தை ஏற்படுத்தியதால் சிறிய அளவிலான காய்கள் மற்றும் அவலட்சணம் ஏற்படுத்தல், முற்றாத காய்கள் கொட்டுதல், வெளித் தோல் காய்தல், வெடிப்பக்களுடன் கூடிய புள்ளிகள் வெளிப்படுவதை நிதமும் காணக்கூடியதாக இருக்கின்றன. எகேரியா மயிட்டா பறப்பதைக் கண்களால் காண முடியாதுள்ளதுடன், (நீளத்தால் மயிக்ரோன் 205-255 இற்கு இடையிட்டதாகவும், அகலத்தால் மயிக்ரோன் 36-52 வரை இருக்கும்) அவை காயின் கீழ்ப் பகுதியில் ஒன்று கூடி தங்கி இருக்கும்.



தென்னை ஆராய்ச்சி நிறுவனத்தின் விஞ்ஞானிகளினால் பல வருடங்களாக மேற்கொள்ளப்பட்ட ஒன்றிணைந்த மற்றும் துரிதமாக நடாத்தப்பட்ட ஆராய்ச்சிகளைத் தொடர்ந்து, எகேரியா தென்னை மயிட்டா தொடர்பாக நியோசைலிஸ் பாரம் எனும் பெயரில் எதிரிகள் உள்நாட்டில் கண்டுபிடிக்கப்பட்ட எதிரிகள் வர்க்கம் என தற்பொழுது கண்டுபிடிக்கப்பட்டுள்ளது.

எகேரியா மயிட்டா பரவுவதைக் கட்டுப்படுத்துவதற்கான எகேரியா மயிட்டா மற்றும் எதிர் மயிட்டா ஆகிய நியோஸயிலுஸ் பாரம் இடையில் இயற்கை சமபலத்தை உருவாக்க வேண்டியுள்ளது. அவ்வாறே எதிர் மயிட்டாவின் அளவை அதிகரிப்பதற்கு, இரண்டு தடவைக்கு மேல் அழிவை ஏற்படுத்திய தென்னைப் பயிர்ச் செய்கைகளுக்குப் பின்னர் பரப்பி விடுவதற்கு ஆய்வுகூடங்களில் உள்ள அவற்றை பாரிய அளவில் பரப்புவது வெற்றிகரமான முறையாக அடையாளங் கண்டு கொள்ளப்பட்டுள்ளன.



ஆரம்ப எகேரியா மயிட்டா கட்டுப்பாட்டு எதிரிகளை உருவாக்கும் ஆய்வுகூடத்தை CPL வினால் தமது சிலாபம் ரஜகந்தலுவை பளுகஸ்வெவ தோட்டத்தில் தென்னை ஆராய்ச்சி நிறுவனத்துடன் ஒன்றிணைந்த கருத்திட்டமாக தாபிக்கப்பட்டு. அதை 2011 ஆம் ஆண்டு ஏப்ரல் மாதம் 26 ஆம் திகதி கௌரவ அமைச்சர் ஏ.பி.



ஐகத் புஸ்பகுமார அவர்களினால் திறந்து வைக்கப்பட்டுள்ளது.

இரண்டாவது ஆய்வுகூடத்தையும் கௌரவ அமைச்சர் மற்றும் அமைச்சின் செயலாளர் அவர்களினால் 2011 ஆம் ஆண்டு நவம்பர் மாதம் 11 ஆம் திகதி திவுலப்பிட்டிய தோட்டத்தில் ஆரம்பிக்கப்பட்டுள்ளது. ஆய்வுகூடங்கள் இரண்டும் வெற்றிகரமாக செயற்பட்டு வருவதுடன் தென்னை ஆராய்ச்சி நிறுவனத்தின் விஞ்ஞானிகளின் விஞ்ஞான வழிகாட்டலின் கீழ் தெரிவு செய்யப்பட்டுள்ள தென்னைக் காணிகளுக்கு எதிரிகளை பரப்பி விடப்படுகின்றன.



## 7.2 உயர் மரபு ரீதியான தென்னங்கன்றுகளைப் பாவித்தல்

தென்னை மரம் என்பது ஓட்டு இனப்பெருக்கத் தாவரமாகும். மேலும், அதிக விளைச்சலைப் பெற்றுத்தரும் “சுகாதாரப் பாதுகாப்பு மிக்க தாய்ப் பயிர்” களினால் பெற்றுக் கொள்ளப்படும் விதைக் காய் ஒன்றை அன்மித்துள்ள குறைந்த விளைதிறன் உள்ள தென்னை மரங்களில் உள்ள “நலிவடைந்த”சேர்க்கையினால் இனப்பெருக்கம் செய்ய முடியுமாய்கையால்



அதனைத் தென்னை ஆராய்ச்சி நிறுவனத்தின் விஞ்ஞானிகளின் விஞ்ஞான ரீதியான ஒத்துழைப்புடன் சிபெக வினால பளுகஸ்வெவ தோட்டத்தில் விஷேடமாக தெரிவு செய்யப்பட்ட தாய் மரங்களிற்காக தொடுகை இனப்பெருக்க வேலைத்திட்டங்கள் மேற்கொள்ளப்பட்டுள்ளன. அங்கு மலட்டுத் தன்மை நிலை அடைந்துள்ள பூக்களை சென்றுமோன் மகரந்தச் சேர்க்கையுடன் அதிக விளைச்சல், வறட்சிக்குத் தாக்குப் பிடித்தல், அதிக கொப்பரா மற்றும் எண்ணெய் அளவைப் பெற்றுக் கொடுத்தல் போன்ற அறிகுறிகள் நிறைந்த உயர்ந்த எக்ஸ்



சென்றுமோன் கல்டிவர் முட்டைக் காய்கள் தொகுத்துக் கொள்ளப்படும். நாற்று மேடைகளின் போது, 5 மாதங்கள் வயதடைந்த சகல கிருமித் தொற்று செய்யப்படாத விதைகளை நீக்கி 15மு மட்டும்) எரிக்கப்படும். மேலும் 7 மாதங்கள் கழிந்த சிறந்த வளர்ச்சி மற்றும் திறன் கொண்ட நாற்று மேடை ஒன்றைத் தெரிவு செய்து கொள்வதுடன், அதில் தரத்தில் குறைந்த நாற்றுக்களை நீக்கி (10முமட்டும்) எரிக்கப்படும். தெரிவு செய்யப்பட்ட உயர் தரத்திலான நாற்று மரபு ரீதியான உயர் தரத்திலான அதிக அளவு தென்னங் கன்றுகளை உற்பத்தி செய்து கொள்வதற்காகவும், உரிய காலத்தில் அதிக தேங்காய் விளைதிறனையும் இலாபத்தையும் நோக்காகக் கொண்டும் பளுகஸ்வெவ தோட்டத்திற்குள் முறைக்க விடப்படும்.

## 7.3 தென்னை ஆராய்ச்சி நிறுவனத்தினால் பல்வேறுபட்ட பசளைப் பரிந்துரைப் (DFR) பொதி



இலை-மண் இரசாயனப் போசாக்கு ஆய்வின் அடிப்படையிலான தென்னை ஆராய்ச்சி நிறுவனத்தினால் பரிந்துரைக்கப்பட்டுள்ள DFR பொதியின் மூலம் நிலையான உயர் விளைச்சலையும் இலாபத்தையும் பெற்றுக் கொள்வதற்குத் தேவையான துறைசார் போசாக்கை மட்டும் பெற்றுக் கொடுத்துள்ளதுடன், ஏற்படக் கூடிய பசளைக் குறைபாட்டை அதிகரிப்பதற்காக மீள்திருத்தம் செய்யப்படும். நிலையான உயர் விளைச்சலைப் பெற்றுக் கொடுத்து, எவ்வாறான சீரற்ற நிலையை (உதா- வறட்சி) எதிர் கொள்ளக்கூடிய திறனிற்காக தென்னைப் பயிர்ச் செய்கைக்குத் தேவையான அளவு போசாக்கு (உதா- பொட்டாசியம்-K, மக்னீசியம்- Mg, நைதரசன்-N, பொஸ்பரஸ், குளோரின்-Cl, சல்பர்-S, கல்சியம்-Ca, சோடியம்-Na, பொரோன்-B, மொலிடெனம்-Mo, இரும்பு- Fe, மங்கனீஸ்-Mn, செம்பு-Cu, சின்ங்-னுடு போன்றவை) மட்டத்தில் பெற்றுக் கொள்ள வேண்டும். மேலும், அதிக இலாபத்திற்கும், நிலையான அதிக வளர்ச்சியையும், விளைதிறனையும் ஏற்படுத்துவதற்குத் தேவையான போசாக்கை மட்டும் வழங்குதல் அத்தியாவசியமாகும். போதுமான அளவு இலைப் போசாக்கு மட்டத்திற்காக (“போதுமான நிலை” உள் 0.11 - 0.13%, மு 1.2-1.4%, Mg 0.25-0.35%, Cl 0.3-0.6%, S 0.15-0.20%, டி 8-10 ppm இபோன்றவைகள் அடங்கும்.) ஆகக்கூடிய தென்னை வளர்ச்சியையும், உற்பத்தியையும் தென்னை ஆராய்ச்சி நிறுவனம் உறுதிப்படுத்தியுள்ளது. அதன் ஊடாக குறைவாக அல்லது போதுமான அளவு இல்லாத அல்லது வினியோகம் அதிகமாகவுள்ள விஷேட போசாக்கு எது எனத் தீர்மானிக்கும் திறன் உருவாகும். உதாரணமாக இலக்காகக் கொள்ளப்பட்டுள்ள விளைச்சலுக்கு ஏற்ப போசாக்கு அதிகரித்துள்ள சந்தர்ப்பங்களில் உரிய பசளைப் பிரமாணத்தை அதற்கு இணங்க குறைப்பதற்கு அல்லது நிறுத்தவதற்கு நடவடிக்கை எடுக்கப்படும். அதே போல் உரிய போசாக்கு குறைவடையும் போது பசளை இடும் வீதம் அதிகரிக்கப்படும்.

**CPL** பசளை இடும் கொள்கைக்கு இணங்க, 2011 ஆம் ஆண்டில் இருந்து “ஐஎப்ஆர்” பொதிக்கு அனுசூலமாக பசளை உள்ளீடு அரம்பிக்கப்பட்டுள்ளதுடன், அதன் பெறுபேற்றைத் தற்பொழுது பெற்றுக் கொண்டு அதிக அளவு தென்னை மரங்கள் ஆரோக்கியமான பச்சை இலைகளுடன் அதிக விளைச்சல் கிடைத்துக் கொண்டிருக்கின்றன. மேலும், தென்னை ஆராய்ச்சி நிறுவனத்தின் பரிந்துரைக்கு இணங்க, அமோனியம் சல்பைற்றுக்குப் பதிலாக (20.6% N;  $[NH_4]_2SO_4$ ) **CPL** யூறியா (46% N;  $CO[NH_2]_2$ ) பாவிப்பதுடன், உள்நாட்டில் பெற்றுக் கொள்ளக்கூடிய உரிய அளவிலான மற்றும் விலை குறைந்த டொலமைற் ( $MgCO_3 \cdot CaCO_3$ ; 20% MgO) மற்றும் எப்பாவலை ரொக் பொஸ்பேற் (ERP: 30%  $P_2O_5$ ) உரிய அளவிலான சகல வளர்ச்சிப் பசளைக் கலவை செய்யும் போது இறக்குமதி மற்றும் விலை கூடிய சபொஸ் பொஸ்பேற் அல்லது டிரிபல் சுபர் பொஸ்பேற் உள்ளீடு செய்யப்படும். அதன் ஊடாக உயர் பெறுபேற்றைப் பெற்றுக் கொள்வதுடன், அன்னியச் செலாவணியை ஓரளவிற்கு மீதப்படுத்துவதற்கு நடவடிக்கை எடுக்கப்படும்.



#### 7.4தென்னை ஆராய்ச்சி நிறுவனத்தினால் அனுமதிக்கப்பட்டுள்ள வழிமுறைகள்

ஈரத்தன்மைக்காக அணவல் விரித்தல், கிளிசீரியா நைதரசனைப் பெற்றுக் கொடுக்கும் மரங்கள் (NFT) N-பெற்றுக் கொடுக்கும் அணவல் பயிர், கொண்டுவர் பாரிய பலகைக் குழிகள், கால்நடை வளம் (பசு மாடுகள், எருமை மாடுகள், செம்மறி ஆடு) தேனி வளர்ப்பு, இடைப் பயிர்ச் செய்கை (மரமுந்திரிகை, ட்ரகன் புறுட், ரம்புட்டான், மிளகு, இஞ்சி, புளி, வாழை போன்றவை)



#### 7.5மனித வள அபிவிருத்தி

நிலையான முறையுடைய உயர் விவசாய உற்பத்திகளையும், இலாபத்தையும் பெற்றுக் கொள்வதற்காக உரிய பெறுமதியை ஒன்று சேர்ப்பதுடன், பயிர்ச் செய்கை முகாமைத்துவத்துடன் மற்றும் அபிவிருத்தியில் ஈடுபடும் தமது மனித வளப் பெறுமதியான வளத்தையும் தமது சொத்துக்களாக சிபெக நம்புகிறது. அதிகாரிகள், உதவி அதிகாரிகள், துறைசார் உத்தியோகத்தர்கள், தோட்ட அலுவலக சேவகர்கள் மற்றும் உதவிப் பணியாளர் குழு, காவலர்கள், தொழிலாளிகள் உட்பட சகல தரத்திற்கும் உரிய துறைசார் பணியாளர் சபைக்குத் தோட்டத்திற்குள் வதிவதற்குத் தேவையான உட்கட்டமைப்பு வசதிகளுடன் கூடிய தோட்டத் துறைசார் விடுதிகள் மற்றும் உத்தியோகபூர்வ வாசஸ்தலங்கள் வழங்கப்பட்டுள்ளன. கொள்கை ஒன்றாக நேர்மையாகவும், ஒற்றுமையாகவும், குணாதிசயத்துடனும் கூடிய சரிதை அறிகுறிகள் ஆகிய தனிப் பெறுமதிகளுக்கு முக்கியத்துவம் அழிப்பதை முகாமைத்துவம் நித்தமும் தெளிவு படுத்துவதுடன், எண்ணம், (உறுதியான), அறிவு, புலமை, திறமை, திறன், கற்றுக் கொள்ளும் மனோநிலை மற்றும் குழுச் செயற்பாடு போன்ற தொழில் ரீதியான குணாதிசயங்களைப் புரிந்து கொண்டு வழங்குவதுடன், எங்கள் சிபெக வை வெற்றிகரமாக்குவதற்கு இயன்ற பிரகாரம் ஒரே நபர்களாக அர்ப்பணிப்புடனும், இணைப்புடனும் மற்றும் பொறுப்புடனும் கடமை புரிவதைக் கம்பனியினால் எதிர்பார்க்கப்படுகின்றன.

உரிய தோட்டத்தின் இலாபக் கோட்டிற்கு அனுகூலமாக ஒவ்வொரு தோட்டத்திலும் கடமையில் இருக்கும் பணியாளர் குழுவிற் குச் சமமாக நூற்றுக்குப் பத்து என்ற வீதத்தில் இலாபப் பங்கு ஒன்றை நவம்பர் மாதத்தில் வரும் தீபாவளிப் பண்டிகைக்கு முன்னரும், டிசம்பர் மாதத்தில் வரும் நத்தார் பண்டிகைக்கு முன்னரும் ஊக்குவிப்புக்





கொடுப்பனவுப் பொதிகளை பணியாளர் சபைக்கு பெற்றுக் கொடுக்கப்பட்டுள்ளன. கௌரவ அமைச்சர் ஐகத் புஷ்பகுமார அவர்கள் மற்றும் அமைச்சின் செயலாளர் திரு: அநூர சிரிவர்டன் அவர்களினால் 2011 ஆம் ஆண்டு டிசம்பர் மாதம் 20 ஆம் திகதி “சிடி சிலோ” ஹோட்டலில் நடைபெற்ற விழா ஒன்றின் போது சகல பணியாளர் குழுவிற்கும் ஊக்குவிப்புக் கொடுப்பனவுக் காசோலை வழங்கப்பட்டுள்ளன.

## 7.6 கைத்தொழில் மற்றும் புதிய கருத்திட்டம்

பெறுமதி ஒன்று சேர்க்கும்இடைப் பயிர்ச் செய்கை மற்றும் தென்னை உள்ளிட்ட உற்பத்திகளை சிபெக வின் கொள்கைக்கு இணங்க சந்தை வாய்ப்புக்களைக் கவனத்திற் கொண்டு முதலீட்டுப் பிரதிலாபம், அவதான ஆய்வு, சிரமத்தைப் பெற்றுக் கொள்ளல் போன்றவை தொடர்பாக புரிந்துணர்வுடன் இருப்பதுடன், தற்பொழுது தயிர்,யோகட்,மரமுந்திரிகை, கொப்பரா, எண்ணெய், தும்பு போன்ற உற்பத்திகளில் ஈடுபட்டுள்ளனர்.

மேலும், விஷேடமாக நகரப் பிரதேசத்தை எடுத்துக் கொண்டால் உயரமான மரங்களில் இருந்து தேங்காய் பறிப்பதற்கு உள்ள தொழிலாளர் தட்டுப்பாட்டைக் கவனத்திற் கொண்டு தொழில் இல்லாமல் இருக்கும் இளைஞர் சந்ததிகளுக்கு மேலதிகத் தொழிலாகவும், மற்றும் ∴ அல்லது பொழுது போக்காக வருமானத்தை ஈட்டும் வழியாக “தென்னை மரம்

ஏறுவோர்”இயந்திரத்தைப் பயன்படுத்துவதற்கு உரிய அறிவுறுத்தும் வேலைத்திட்டம் **CPL** வினால் மேற்கொள்ளப்படுகின்றன. இந்த நவீன மயப்படுத்தும் தென்னை மரம் ஏறும் இயந்திரம் தென்னை ஆராய்ச்சி நிறுவனத்தினால் (CRI: 1995:1996) இந்தியாவின் மாதிரிக்கு இணங்க உற்பத்தி செய்யப்பட்டுள்ளதுடன், பின் அறிவுறுத்தும் வேலைத்திட்டம் தென்னை பயிர்ச் செய்கைச் சபையினாலும்,(CCB)தொழில் பயிற்சி அதிகார சபையினாலும்(VTA: 1996௨௩ 12-16) பயிற்சிப் பட்டறை ஒன்று நடாத்தப்பட்டுள்ளன.





## நிறுவனக் கட்டுப்பாட்டு வெளியீடு

வரையறுக்கப்பட்ட சிலாபம் பெருந்தோட்டக் கம்பனியின் பணிப்பாளர் சபையின் நேர்மை, நிறுவனத்தின் சாதாரணத் தன்மை, தெட்டத் தெளிவு மற்றும் பொறுப்புக்களுடன் கூடிய நிலை ஆகிய கொள்கையின் பிரகாரம் அமைவதற்கு நடவடிக்கை எடுக்கப்பட்டுள்ளதுடன், இந்த நிர்வாகக் கொள்கையானது சகல ஆபத்திற்கு உள்ளாகும் துரித தொடர்புகளை ஏற்படுத்தும் மற்றும் கம்பனி செயற்படும் உள்ளடக்கத்தை வலுப்படுத்தும் ஆரம்ப அடித்தளமாக அமைகிறது.

விழுமியத்தரத்திற்கு இணங்க மேற்கொள்ளப்படும் கம்பனியின் செயற்பாடுகள் ஆபத்தை ஏற்படுத்தக்கூடிய வகையில் இல்லாது, மனதை சுகப்படுத்தக் கூடிய வகையில் மேற்கொள்ளப்படும். தொழில் முயற்சியின் நிலையான மற்றும் தொடர் அநுகூலத்தை உருவாக்கும் வகையில் மட்டுமல்லாது தொழில் முயற்சியின் வருமானத்தை அதிகரிக்கும் வகையில் தொகுக்கப்பட்டுள்ள கொள்கை, வழிமுறை மற்றும் செயற்பாடுகள் மற்றும் இணைந்த திருத்தமான பொறுப்புக்கள், வியூகம், தகவல்கள் மற்றும் வளங்கள் இந்த இணைப்பை மேலும் உறுதிப்படுத்தும்

## பணிப்பாளர் சபை

கம்பனியின் செயலாற்றுகைக்கு இறுதியில் பொறுப்புக் கூறக்கூடிய வகையில் செயற்படுபவர்கள் பணிப்பாளர் சபை ஆவதுடன், நிறுவன நிர்வாகச் செயற்பாடுகளின் மர்ம இடமாக அது செயற்படும்.

## பொறுப்புக்களுடன் கூடிய நிலை

பிரதான கொள்கை மற்றும் உபாய முறையிலான நோக்கம் இதன் ஊடாகத் தொகுக்கப்படுவதுடன், அவை அதன் அடிப்படையில் செயற்படுத்தப்படும் ஆரம்பத் தகவல்கள், கம்பனியின் உள்ளக நிர்வாகத் தொகுதிகளின் செயற்பாடுகளின் நேர்மை தொடர்பாக இறுதிப் பொறுப்பை வகிப்பது பணிப்பாளர் சபையேயாகும்.

## தொடரும் நிலை

கம்பனியின் செயற்பாடுகளை முன்னோக்கி திறம்படச் செய்வதற்காக அதனிடம் போதுமான அளவு வளங்கள் உள்ளதென்பது கம்பனியின் அபிப்பிராயமாகும். அதற்கு இணங்க, நிதி வெளியீட்டை “தொடர்ந்த

நிலை” என்ற எண்ணக்கருவின் பேரில் தொகுக்கப்பட்டுள்ளது.

## உள்ளடக்கம்

2011 ஆம் ஆண்டில் பணிப்பாளர் சபைக்குள் தலைவர் மற்றும் நிறைவேற்றுப் பணிப்பாளர் உட்பட பணிப்பாளர்கள் 08 பேர் கொண்ட குழு உள்ளடங்குகிறது.

## பணிப்பாளர் சபைக் கூட்டம்

பணிப்பாளர் சபைக் கூட்டம் மாதாந்தம் நடைபெறும். இந்தக் கூட்டங்களில் கம்பனியின் உபாய முறையிலான வழிகாட்டலைத் தொகுத்தல், வருடாந்த வரவு செலவுகளை ஆய்வு செய்தல், மீண்டெலும் மற்றும் மூலதனச் செலவுகள் ஆகிய சகல செயற்பாடுகளின் முன்னேற்றம் தொடர்பாகத் தேடிப்பார்த்தல் மேற்கொள்ளப்படும்..

ஒவ்வொரு கூட்டத் தொடருக்கும் முன்னதாக பணிப்பாளர் சபையின் அங்கத்தவர்களுக்கு உரிய பட்டியல்கள் பெற்றுக் கொடுக்கப்பட வேண்டும்.

## கணக்காய்வுக் குழு

நிறைவேற்று அதிகாரம் இல்லாத பணிப்பாளர்கள் மூவரினால் கணக்காய்வுக் குழு உள்ளடங்கும். பொதுத் திறைசேரியை பிரதிநிதிப்படுத்தும் அங்கத்தவர் திருமதி: பிரியங்கனி லியனகே அவர்கள் கணக்காய்வுக் குழுவின் தலைவராவார். கணக்காய்வுக் குழுவின் கூட்டம் மூன்று மாத்திற்கு ஒருதடவை நடைபெறும்.

தலைவர் / பிரதான அரசு கணக்காய்வு உத்தியோகத்தார், சாதாரண உத்தியோகத்தார், உள்ளகக் கணக்காய்வாளர் மற்றும் சிரேஷ்ட கணக்காளர் ஆகியோர் அழைப்பின் பேரில் இக்கூட்டங்களிற்கு சமூகமளிப்பர்.

## நீதித் தேவைகளுடன் இணங்கிச் செல்லுதல்

நாட்டின் அரசு வணிக நிறுவனத்திற்கு உரிய கம்பனியின் ஆவணங்கள் மற்றும் மாநாட்டுப் பந்தி மற்றும் ஏனைய சட்டதிட்டங்களிற்கு இணங்கிச் செல்வதை மேற்கொள்வதற்கு சகல முயற்சிகளையும் பணிப்பாளர் சபை எடுக்கும். கம்பனியின் நிதி வெளியீட்டை இலங்கையின் கணக்கியல் தரத்தின் பிரகாரம் தொகுப்பதற்கு பணிப்பாளர் சபை பொறுப்பேற்கும்.

கம்பனியின் நிதி வெளியீட்டை இலங்கையின் கணக்கியல் தரத்திற்கு இணங்க தொகுத்துள்ளதாக பணிப்பாளர் சபை ஏற்றுக் கொள்ளும்.



## வரையறுக்கப்பட்ட சிலாபம் பெருந்தோட்டக் கம்பனி

### பணிப்பாளர்களின் பொறுப்புக்கள் வெளியீடு

கம்பனியின் நிதிச் சுட்டுக்கு உரிய பொறுப்புக்கள் 2007 இலக்கம் 7 கொண்ட கம்பனிச் சட்டத்தின் விதிகளின் பிரகாரம் மேற்கொள்ளப்பட்டுள்ளதென்பது சிலாபம் பெருந்தோட்டக் கம்பனியின் பணிப்பாளர்களுடைய அபிப்பிராயமாகும்.

கம்பனியின் கணக்காய்வாளர்களான அய்சர் கம்பனியினால் தங்களின் அறிக்கைகளில் காட்டப்பட்டுள்ள பொறுப்புக்களில் இருந்து இது வேறுபடும்.

2011 ஆம் ஆண்டு டிசம்பர் மாதம் 31 ஆம் திகதியில் முடிவடையும் வருடத்திற்கான கம்பனியின் நிதி வெளியீடு இலங்கை கணக்காளர் தரத்திற்கு இணங்க தொகுக்கப்பட்டு முன்வைக்கப்பட்டுள்ளதுடன், 2007 இலக்கம் 07 கொண்ட கம்பனிச் சட்டம் வரைந்துள்ள தகவல்கள் இதில் அடங்கியுள்ளன. நிதி வெளியீட்டைத் தொகுக்கும் போது பிரதான கணக்கியல் மதிப்பீட்டை மட்டும் விசாரணை செய்வது போலவே கணக்கியல் கொள்கை மற்றும் விதிமுறைகளை மேற்கொண்டுள்ளதாக பணிப்பாளர்கள் உறுதிப்படுத்தி வெளியிட்டுள்ளனர்.


இந்த நிதி வெளியீட்டைத் தொகுக்கும் போது எடுக்கப்பட்ட தீர்மானம் மற்றும் மதிப்பீட்டைத் தொகுத்து சரியாகவும் உண்மையானதாகவும் அதற்குப் பொறுப்பான பணிப்பாளர்கள் ஏற்றுக் கொண்டுள்ளனர். கம்பனி தமது நிதி நிலை மற்றும் முறையான சரித்தன்மையை காட்டும் கணக்கு அறிக்கையை ஒழுங்காக நடாத்தப்பட்டுச் செல்வதாக பணிப்பாளர்கள் உறுதிப்படுத்தியுள்ளனர். வருடாந்த அறிக்கையில் காட்டப்பட்டுள்ள நிதி வெளியீட்டின் மூலம் கம்பனியின் அன்றாட விடயங்கள் தொடர்பாக உண்மை மற்றும் சாதாரண அபிப்பிராயம் உள்ளடக்கப்பட்டுள்ளதாக பணிப்பாளர் சபை தெரிவித்து இருக்கிறது.

கம்பனியின் உள்ளக நிர்வாகத் தொகுதி தொடர்பான மொத்தப் பொறுப்புக்களும் பணிப்பாளர்களிடம் கையளிக்கப்படும். பொருட்கள் மற்றும் பொய்யான வெளியீடு மற்றும் கம்பனியின் உள்ளக நிர்வாகத் தொகுதி தொடர்பான மொத்தப் பொறுப்புக்களும் பணிப்பாளர்களிடம் கையளிக்கப்படும். பிழையான வெளியீடு மற்றும் ஏமாற்றுதல் அகியவற்றை முழுமையாகத் தடை செய்யும் உள்ளக நிர்வாக முறை ஏதும் நிகழவில்லை என பணிப்பாளர் சபையினால் உறுதிப்படுத்தி அவர்களின் நடைமுறை உள்ளக விசாரணை, உள்ளகக் கணக்காய்வு, நிதி மற்றும் ஏனைய நிர்வாகம் போன்ற உள்ளக நிர்வாகத் தொகுதியைத் தொகுப்பதன் ஊடாக நிகழக்கூடிய பொருட்கள் பொய்யான வெளியீடு மற்றும் ஏமாற்றுதலைத் தடுத்தல் அல்லது சாதாரண காலத்திற்குள் அறிந்து கொள்ளக்கூடிய பிரகாரம் சகல சொத்துக்களையும் பாதுகாத்துக் கொள்வதற்கும், கொடுக்கல் வாங்கல்களை ஒழுங்காக மேற்கொண்டு தெரிவிக்கக்கூடிய பிரகாரம் 2011 ஆம் ஆண்டு டிசம்பர் மாதம் 31 ஆம் திகதியாகும் போது கம்பனியின் நடவடிக்கைகளைத் தொகுத்துள்ளதாக உறுதிப்படுத்தியுள்ளது. எதிர்வரும் பல வருடங்கள் பூராகவும் தொடர்ந்து நடாத்திச் செல்வதற்குத் தேவையான வளங்கள் போதுமான அளவு உள்ளதென்பது பணிப்பாளர்களின் அபிப்பிராயமாவதுடன், நிதி வெளியீட்டைத் தொகுக்கும் போது தொடர் அடிப்படை மாற்றமடையாதவாறு கடைபிடிக்க வேண்டும்.

நிதி வெளியீடுகளின் பெறுமதியை வெளிப்படுத்துவதை உறுதி செய்வதற்குத் தேடுதல் அடிப்படையின் பேரில் சாட்சிகளைப் பரிசீலனை செய்து கணக்காய்விற்கு உட்படுத்தப்படும். பயன்படுத்தப்பட்ட கணக்கியல் கொள்கை மற்றும் முகாமைத்துவத்தினால் மேற்கொள்ளப்படும் முக்கியமான மதிப்பீட்டை மதிப்பீடு செய்வது போன்று நிதி வெளியீடுகளின் மொத்த முன்வைத்தல்களை, மதிப்பீட்டிற்கு உட்படுத்தி கணக்காய்விற்கு உட்படுத்தப்படும். எங்களின் ஆகக்கூடிய அறிவிக்கும், நம்பிக்கைக்கும் இணங்க வினவல் மற்றும் விசாரணை செய்வதற்குத் தேவையான சகல தகவல்கள் மற்றும் தெளிவு படுத்தல் அங்கீகரிக்கப்பட்ட கணக்காய்வாளரான அய்சர் கம்பனியிடம் சகல சந்தர்ப்பங்களிலும் பெற்றுக்கொடுக்கப்பட்டுள்ளன.

கணக்காய்வாளர்கள் சகல நிதி அறிக்கைகளையும், உரிய தரவுகள் உட்பட்ட நிதி வெளியீட்டைப் பரிசீலனைக்கு உட்படுத்தி இந்த அறிக்கையில் தெரிவிக்கக்கூடிய பிரகாரம் அவர்களின் கருத்துக்கள் பிரசுரிக்கப்பட்டுள்ளன.

பணிப்பாளர் சபையின் உத்தரவின் பிரகாரம்,



(கலாநதி-சனில் ஐயசேக்கர அவர்கள்)

தலைவர்/ CEO

வரையறுக்கப்பட்ட சிலாபம் பெருந்தோட்டக் கம்பனி



எனர்ஸ்ட் என்ட் யங்

கயாதிமான கணக்காய்வாளர்களின் அறிக்கை

வரையறுக்கப்பட்ட சிலாபம் பெருந்தோட்டக் கம்பனியின் பங்குதாரர்களுக்கு

**நிதிக் கூற்றுக்கள் தொடர்பான அறிக்கை**

வரையறுக்கப்பட்ட சிலோ பெருந்தோட்டக் கம்பனியின் 2011 ஆம் ஆண்டு திசம்பர் மாதம் 31 ஆம் திகதியில் உள்ளவாரான ஐந்தொகை, அன்றைய திகதியுடன் முடிவடைந்த ஆண்டுக்கான வருமான கூற்று, பங்கு முதல் மாற்றக் கூற்று, காசுப் பாய்ச்சற் கூற்று மற்றும் முக்கியமான கணக்கீட்டு குறிப்புகள் மற்றும் ஏனைய விளக்க குறிப்புகளை நாங்கள் கணக்காய்வு செய்து உள்ளோம்.

**நிதிக் கூற்றுக்கள் தொடர்பாக முகாமைத்துவத்தின் பொறுப்புக்கள்.**

இலங்கை கணக்கீட்டு நியமங்களின் பிரகாரம் நிதிக் கூற்றுக்களைத் தயார் செய்து வெளியிடுவதற்கு முகாமையானது பொறுப்பாக உள்ளது. பாரதாரமான பிழையான கூற்றுக்களிலிருந்து விடுபட்டு நியாயமான நிதிக் கூற்றுக்களைத் தயார் செய்வதற்கும் நியாயமான முறையில் வெளியிடுவதற்கும் உரிய வகையில் வடிவமைத்தல், அமுல்படுத்தல் மற்றும் உள்ளகக் கட்டுப்பாடுகளை பேணுதல் உள்ளடங்கலான பொறுப்புக்களை இது கொண்டுள்ளது மட்டுமல்லாது பொருத்தமானதும் நியாயமானதுமான கணக்கீட்டு கொள்கைகள், கணக்கீட்டு மதிப்பீடுகள் என்பன கடைப்பிடிக்கப்பட்டு உள்ளன.

**கணக்காய்வாளர்களின் பொறுப்புக்கள்.**

எங்களுடைய கணக்காய்வின் அடிப்படையில் இந்த நிதிக் கூற்றுக்கள் தொடர்பான அபிப்பிராயத்தை வழங்குவது எங்களுடைய பொறுப்பாகும். நாங்கள் எங்களுடைய கணக்காய்வை இலங்கை கணக்கீட்டு நியமங்களுக்கு ஏற்ப மேற்கொண்டுள்ளோம். இந்த நிதிக் கூற்றுக்களானது மோசடி மற்றும் பிழைகள் அற்றது என உறுதிப்படுத்தும் பொருட்டு மேற்படி கணக்கீட்டு நியமங்களின் பிரகாரம் எங்களுடைய கணக்காய்வுத் திட்டத்தை மேற்கொண்டு கணக்காய்வை மேற்கொண்டுள்ளோம்.

பரீட்சித்தல், ஆய்வு செய்தல், சான்றுதிகளின் ஒத்துழைப்புடன் தொகைகள் நிதிக் கூற்றுக்களில் வெளிப்படுத்தப்பட்டுள்ளதா என்பன போன்ற பல ஆய்வுகளை கணக்காய்வு உள்ளடக்குகின்றது. பயன்படுத்தப்பட்ட கணக்கீட்டுக் கொள்கைகள் மற்றும் முகாமை மேற்கொண்ட மதிப்பீடுகள் கனிசமான அளவு அடையப் பெற்றுள்ளதா என்பது மற்றும்மல்லாது சமர்ப்பிக்கப்பட உள்ள மொத்த நிதிக் கூற்றினை மதிப்பீடு செய்வதனையும் கணக்காய்வு உள்ளடக்குகின்றது. எங்களுடைய அறிவுக்கு எட்டியவகையில் தேவையானதும் முக்கியமானதும் எனக் கருதி அனைத்து தகவல்களையும் சேகரித்து எமது கணக்காய்வுக்குத் தேவையான அனைத்து நடவடிக்கைகளை மேற்கொண்டு உள்ளோம். எனவே எங்களுடைய அபிப்பிராயத்துக்கு போதியளவான எமது கணக்காய்வுக் காரணங்களையும் அடிப்படைகளையும் எங்களுடைய கணக்காய்வு கொண்டுள்ளது என நாங்கள் நம்புகின்றோம்.

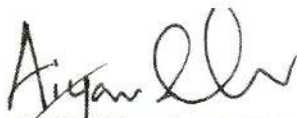
எனவே எங்களுடைய கணக்காய்வு அபிப்பிராயத்துக்கு போதியளவான எமது கணக்காய்வுக் காரணங்களையும் அடிப்படைகளையும் எங்களுடைய கணக்காய்வு கொண்டுள்ளது என நாங்கள் நம்புகின்றோம்.

**அபிப்பிராயம்**

எங்களுடைய அபிப்பிராயமானது, 2011 ஆம் ஆண்டு திசம்பர் 31 ஆம் திகதியுடன் முடிவடைந்த ஆண்டு தொடர்பாக கம்பனியின் தலைமையகம் பொருத்தமான கணக்காய்வு பதிவுகளை பேணி வருகின்றதுடன் மீளாய்வு வரும் தொடர்பாக கம்பனியின் நிதிக் கூற்றுக்கள் அதன் செயற்பாடுகள் தொடர்பாக உண்மையானதும் நியாயமானதுமான கருத்தை வெளிப்படுத்துகின்றது. மேலும், இதன் இலாபம் மற்றும் காசுப் பாய்ச்சல்கள் இலங்கை கணக்கீட்டு நியமங்களுக்கு ஏற்ப முடிவடைந்த ஆண்டு தொடர்பாக வெளிப்படுத்தப்பட்டு உள்ளது.

**சட்ட மற்றும் ஏனைய ஒழுங்குவிதிகள் தொடர்பான தேவைப்பாடுகள் தொடர்பான அறிக்கை**

எமது அபிப்பிராயமானது, 2007 ஆம் ஆண்டின் 07 ஆம் இலக்க கம்பனிச் சட்டத்தின் 151 (2) ஆம் பிரிவின் தேவைப்பாடுகளை பூர்த்தி செய்யும் வகையில் இந்த நிதிக் கூற்றுக்கள் தயார் செய்யப்பட்டு வெளியீடு செய்யப்பட்டு உள்ளது.

  
CHARTERED ACCOUNTANTS  
Colombo  
27th July, 2012



**Partners** : E. Ruwan J. Perera A.C.A., A.C.M.A., A.C.P.M. Joseph Jayaseelan B.B.Mgt., A.C.A., ATII  
**Consultant** : Lal Nanayakkara B.A. (CEY), F.C.A.

"An independent Firm, in association with Moore Stephens International Limited,  
members in principal cities throughout the World"  
noolaham.org | aavaidham.org



70th  
Anniversary





## சிலாபம் பெருந்தோட்ட நிறுவனம்

வருமானக் கூற்று

2010 டிசம்பர் 31 இல் முடிவுற்ற ஆண்டுகானது

		2011 ரூ.	2010 ரூ.
	குறிப்பு	<u>                    </u>	<u>                    </u>
வருமானம்	20	368,014,244	422,668,428
விற்பனைக் கிரயம்		(203,468,720)	(250,502,043)
மொத்த இலாபம்		<b>164,545,523</b>	<b>172,166,385</b>
ஏனைய வருமானங்களும் பெறுகைகளும்	21	63,546,722	86,257,226
நிர்வாகச் செலவினங்கள்		(107,769,219)	(122,339,967)
நிதிச் செலவுகள்	22	(23,198,183)	(21,920,568)
நீதி மன்ற உத்தரவின் கீழ் கையளிக்கப்பட்ட நெலும்குளிய தோட்டத்தின் பெறுமதி	23	<b>97,124,844</b>	<b>114,163,076</b>
	24	(18,101,554)	(38,907,219)
நட்ட ஈடு		<u>79,023,290</u>	<u>75,255,857</u>
வருமான வரி செலவுகள்		<u>                    </u>	<u>                    </u>
வருடத்திற்கான நிகர இலாபம்	25	<u>3.95</u>	<u>3.76</u>

பங்கு ஒன்றிற்கான ஆரம்ப உழைப்பு

சிலாபம் பெருந்தோட்டக் கம்பனி

2012 யூலை 27 ஆம் திகதி

## சிலாபம் பெருந்தோட்ட நிறுவனம்

பங்கு மூலதன மாற்றம் தொடர்பான கூற்று  
2011 டிசெம்பர் 31, ல் முடிவுற்ற  
ஆண்டுகானது

	வெளியிட்ட மூலதனம்	திரண்ட இலாபம்	மொத்தம்
	ரூ.	ரூ.	ரூ.
2009 டிசெம்பர் 31, ல் உள்ளவாறு மீதி	200,000,010	510,639,332	710,639,342
வருடத்திற்கான நிகர இலாபம்	-	75,255,857	75,255,857
2010 டிசெம்பர் 31 இல் உள்ளவாறு மீதி	200,000,010	585,895,189	785,895,199
செலுத்திய பங்குலாபம்	-	(75,000,000)	(75,000,000)
வருடத்திற்கான நிகர இலாபம்	-	79,023,290	79,023,290
2011 டிசெம்பர் 31 இல் உள்ளவாறு மீதி	<b>200,000,010</b>	<b>589,918,479</b>	<b>789,918,489</b>

அடைப்புக் குறிக்களுக்குள் காட்டப்பட்டுள்ள தொகைகள் குறைப்புக்களை காட்டுகின்றன.

பக்கம் 06 தொடக்கம் 24 வரை குறிப்பிடப்பட்டுள்ள கணக்கீட்டுக் கொள்கைகள் மற்றும் குறிப்புகள் நிதிக் கூற்றுக்களில் உள்ளடக்கப்பட்ட பகுதியாகும்.

சிலாபம்

2012 யூலை 27 ஆம் திகதி



**வரையறுக்கப்பட்ட சிலாபம் பெருந்தோட்டக் கம்பனி**

காசுப் பாய்ச்சற் கூற்று

2011 டிசெம்பர் 31 இல் முடிவுற்ற ஆண்டு

	குறிப்புகள்	2011 ரூ.	2010 ரூ.
செயற்பாட்டு நடவடிக்கைகளிலிருந்தான் காசுப் பாய்ச்சல் வரி விதிப்பிற்கு முன் நிகர இலாபம்		97,124,844	114,163,076
<b>சீராக்கங்கள்</b>			
தேய்மானம் / தவணைக் குறைப்புகள்	23	21,339,086	16,652,424
ஊழியர் பங்கிலாப ஒதுக்கம்	23	7,692,910	8,495,800
பிரதான தேய்வுகள்	15	(455,634)	(252,410)
அறவிட முடியாக் கடன் ஒதுக்கம்		-	701,867
நிதிச் செலவுகள்	20	23,198,183	21,920,568
நிலையான நன்மைகளுக்கான நன்மைகளின் ஒதுக்கம்	16	6,137,838	17,042,685
		<u>155,037,227</u>	<u>178,724,010</u>
தொழிற்புட மூலதன மாற்றங்களுக்கு முன்னரான செயற்பாட்டு இலாபம் இருப்புகளில் (மிகை) / குறை		(69,672,539)	16,243,830
வியாபார மற்றும் ஏனைய வருமதிகளின் (மிகை)		5,215,942	(120,922,922)
வியாபார மற்றும் ஏனைய கொடுக்க வேண்டியவைகளின் (மிகை) / குறை		<u>(36,555,674)</u>	<u>71,756,843</u>
செயற்பாடுகளிலிருந்து பண உருவாக்கம்		54,024,957	145,801,761
செலுத்திய குறிப்பிட்ட நலன் திட்ட செலவுகள்	16	(2,252,625)	(2,946,768)
செலுத்திய வருமான வரி		<u>(13,842,249)</u>	<u>(24,649,284)</u>
செயற்பாட்டு நடவடிக்கைகளிலிருந்து கிடைக்கப் பெற்ற தேறிய காசு		<u>37,930,083</u>	<u>118,205,709</u>
முதலீட்டு நடவடிக்கைகளிலிருந்து காசுப் பாய்ச்சல் சொத்துக்கள், பொறித் தொகுதியும் உபகரணங்களும் கெ	05	(58,662,810)	(19,553,956)
கிடைக்கப் பெற்ற மானியங்கள்		117,757	4,062,498
துறை அபிவிருத்தி செலவுகள்	06	(41,387,572)	(43,619,408)
குத்தகைத் தவணை கொடுப்பனவு ( யூனியன் வங்கிஇ வாகன வங்கி )		(711,577)	(1,309,528)
முதலீட்டு நடவடிக்கைகளில் ஈடுபடுத்தப்பட்ட தேறிய காசு		<u>(100,644,201)</u>	<u>(60,420,394)</u>
நிதி நடவடிக்கைகளிலிருந்து காசுப் பாய்ச்சல் செலுத்திய பங்குலாபம்		(75,000,000)	-
செலுத்திய முகாமை பிரதிநிதித்துவம் / ஊழியர் இலாபப் பங்கு		(8,441,523)	(6,569,131)
செலுத்திய அரச குத்தகை வாடகைகள்		<u>(18,779,703)</u>	<u>(28,104,721)</u>
நிதிச் செயற்பாடுகளிலிருந்து ( பயன்படுத்திய)பெறப்பட்ட நிகர நிதிப் பாய்ச்சல்கள்		<u>(102,221,226)</u>	<u>(34,673,852)</u>
காசும் காசு சமனானவைகளிலும் தேறிய மிகை / (குறை)		<u>(164,935,344)</u>	<u>23,111,463</u>
		<u>414,690,467</u>	<u>391,579,004</u>
அ. வருட ஆரம்பத்தில் காசும் காசு சமனானவைகளும்		<u><u>249,755,123</u></u>	<u><u>414,690,467</u></u>
ஆ. வருட இறுதியில் காசும் காசுக்கு சமனானவைகளும்			
<b>குறிப்பு அ</b>			
வருட ஆரம்பத்தில் காசும் காசு சமனானவைகளும்		409,727,277	373,501,063
சேமிப்புக் கணக்கு		4,963,190	3,465,885
காசு மீதியும் வங்கி மீதியும்		<u>414,690,467</u>	<u>376,966,948</u>
வருட இறுதியில் காசும் காசுக்குச் சமனானவைகளும்		244,813,796	409,727,277
சேமிப்புக் கணக்கு		4,941,327	4,963,190
காசு மீதியும் வங்கி மீதியும்		<u>249,755,123</u>	<u>414,690,467</u>

அடைப்புக் குறிக்களுக்குள் காட்டப்பட்டுள்ள தொகைகள் குறைப்புகளைக் காட்டுகின்றன.

பக்கம் 06 தொடக்கம் 24 வரை குறிப்பிடப்பட்டுள்ள கணக்கீட்டுக் கொள்கைகள் மற்றும் குறிப்புகள் நிதிக் கூற்றின் உள்ளார்ந்த பகுதியாகும்.

சிலாபம்

2012 யூலை 27 ஆம் திகதி

சிலாபம் பெருந்தோட்ட கம்பனி.

நிதிக் கூற்றுக்களுக்கான குறிப்புகள்.

2011 ஆம் ஆண்டு திசம்பர் மாதம் 31 ஆம் திகதியுடன் முடிவடைந்த ஆண்டு தொடர்பானது.

## 1. நிறுவனத் தகவல்கள்

### 1.1 டொமிசைல் மற்றும் சட்டவரம்புகள்

1987 ஆம் ஆண்டின் 23 ஆம் இலக்க பொதுக் கம்பனிகள் சட்டத்தின் கீழ் பொறுப்பெடுக்கப்பட்ட அரசு கூட்டுத்தாபனங்கள் மற்றும் அரசு உடமைக் கம்பனிகள் அல்லாத அரசு உடமைக் கம்பனிகளை அரசு கூட்டுத்தாபனங்களாக மாற்றும் ஏற்பாடுகளின் பிரகாரம் ( 2007 ஆம் ஆண்டின் 07 ஆம் இலக்க கம்பனிச் சட்டத்தின் கீழ் மீளப் பதிவு செய்த கம்பனிகள் ) 1982 ஆம் ஆண்டின் 17 ஆம் இலக்க கம்பனிகள் சட்டத்தின் கீழ் வரையறுக்கப்பட்ட சிலோ பெருந்தோட்டக் கம்பனி உருவாக்கப்பட்டு தனது செயற்பாடுகளை இலங்கையில் நடாத்திச் செல்கின்றது. இதன் பதிவு செய்யப்பட்ட அலுவலகம் இல : 165, புத்த வீதி, சிலாபம், கொழும்பில் அமைந்துள்ளதுடன், இதன் தலைமை அலுவலகம், இல: 320, டி.பி. ஜாயா மாவத்தை, கொழும்பு 10 என்ற முகவரியில் அமைந்துள்ளது. மேலும் பெருந்தோட்டங்கள் சிலாபம், புத்தளம், குருநாகல் மற்றும் கம்பஹா மாவட்டங்களில் அமைந்துள்ளன.

### 1.2 பிரதான செயற்பாடுகளும் தொழிற்பாடுகளின் தன்மையும்

ஆண்டின் போதான கம்பனியின் பிரதான செயற்பாடுகளாவன தென்னை பயிரிடல், உற்பத்தி, தேய்காய் மற்றும் கொப்பரா விற்பனை என்பனவாகும்.

### 1.3 தாய் தொழில் முயற்சி மற்றும் இறுதி தாய் தொழில் முயற்சி

இந்த கம்பனியின் தாய் பொறுப்பாளராக இலங்கை அரசாங்கம் காணப்படுகின்றது.

### 1.4 வெளியிடுவதற்கான அதிகாரம் வழங்கப்பட்ட திகதி

2012 ஆம் ஆண்டு யூலை மாதம் 27 ஆம் திகதிய பணிப்பாளர் சபைத் தீர்மானத்தின் பிரகாரம் 2011 ஆம் ஆண்டு திசம்பர் மாதம் 31 ஆம் திகதியுடன் முடிவடைந்த ஆண்டுக்கான வரையறுக்கப்பட்ட சிலோ பெருந்தோட்டக் கம்பனியின் நிதிக் கூற்றுக்களை வெளியிடுவதற்கான அதிகாரம் வழங்கப்பட்டு உள்ளது.



## 2. முக்கியமான கணக்கீட்டுக் கொள்கைகளின் சுருக்கம்.

### 2.1 பொது

#### 2.1.1 நிதிக் கூற்றுக்களைத் தயார் செய்வதற்கான அடிப்படைகள்

ஆதனம், பொறி மற்றும் உபகரணங்கள் போன்றன சந்தை விலையில் மீள் மதிப்பீடு செய்யப்பட்டுள்ளது தவிர நிதிக் கூற்றுக்கள் வரலாற்றுக் கிரய அப்படையில் தயார் செய்யப்பட்டு உள்ளன. நிதிக் கூற்றுக்கள் இலங்கை ரூபாப் பெறுமதியில் வெளிப்படுத்தப்பட்டுள்ளதுடன் இயலுமான அளவு கிட்டிய ரூபாப் பெறுமதிக்கு மட்டம் தட்டப்பட்டுள்ளது.

#### 2.1.2. இணக்கப்பாட்டுக் கூற்று

2007 ஆம் ஆண்டின் 07 ஆம் இலக்க கம்பனிச் சட்டத்தின் தேவைப்பாடுகளைப் பூர்த்தி செய்யும் வகையிலும் இலங்கை பட்டயக் கணக்கறிஞர் நிறுவனத்தினால் வெளியீடு செய்யப்பட்டுள்ள கணக்கீட்டு நியமங்களைக் கடைப்பிடித்து வரையறுக்கப்பட்ட சிலாபம் பெருந்தோட்டக் கம்பனியின் நிதிக் கூற்றுக்கள் தயார் செய்யப்பட்டுள்ளன.

#### 2.1.3. தொடர்ந்து செல்லும் எண்ணக்கரு

தொடர்ந்து செல்லும் எண்ணக் கருத்துப் படி முடியுமான காலம் வரை வரையறுக்கப்பட்ட சிலோ பெருந்தோட்டக் கம்பனியை நடாத்திச் செல்வதாகவும் இந் நிறுவனத்தை வங்குரோத்து அடையச் செய்யாது தொடர்ந்து நடத்திச் செல்வதாகவும் பணிப்பாளர்கள் பிரகரணம் செய்துள்ளார்கள்.

#### 2.1.4. ஒப்பீட்டுத் தகவல்கள்.

கம்பனியினால் கணக்கீட்டு கொள்கைகள் தொடர்ச்சியாகக் கடைப்பிடிக்கப்படுவதுடன் கடந்த காலங்களில் கடைப்பிடிக்கப்பட்ட கணக்கீட்டு தகவல்களுடன் நிலைத்த தன்மையைக் கொண்டதாகவும் காணப்படுகின்றது.

#### 2.1.5 பிரிவு வாரியாக அறிக்கையிடல்

திரட்டிய அடிப்படையில் கம்பனியின் அடையாளங் காணக் கூடிய தொழிற்பாட்டுப் பகுதிகளின் நிதிக் கூற்றுக்கள் குறிப்பு 17.2 இல் பிரிவு வாரியாக வெளிப்படுத்தப்பட்டு உள்ளன.

## 2.1.6 ஐந்தொகைத் திகதியின் பின்னரான நிகழ்வுகள்.

சகல திரவத்தன்மையான ஐந்தொகைத் திகதியின் பின்னரான நிகழ்வுகள் கவனத்திற் கொள்ளப்பட்டுள்ளதுடன் தேவையான சீராக்கங்கள் அல்லது வெளிப்படுத்தல்கள் நிதிக் கூற்றுக்களில் குறிப்பிடப்பட்டுள்ளன.

## 2.2. தீர்ப்புக்கள், மதிப்பீடுகளைப் பயன்படுத்தல்.

கம்பனியின் கணக்கீட்டுக் கொள்கைகளை அமுல்படுத்தும் செயற்பாட்டின் போது, நடைமுறையில் உள்ள மதிப்பீடுகளுக்குப் புறம்பாக, கம்பனி பின்வரும் தீர்ப்புக்களை மேற்கொண்டுள்ளதுடன், அவை நிதிக் கூற்றுக்களில் அங்கிகரிக்கப்பட்டுள்ள தொகைகள் தொடர்பாக கனிசமான அளவு தாக்கம் செலுத்தப்பட்டு உள்ளது.

வருட முடிவில் தொடர்புடையதாகக் காணப்படும் மிக அண்மிய விற்பனை விலைகளின் அடிப்படையில் நிகர நேரடி செலவீனங்கள், உண்மை மற்றும் மதிப்பீடு செய்யப்பட்ட கைத் தேறத் தக்க அல்லது அவற்றின் உண்மை பெறுமதியில் ஐந்தொகைத் திகதியில் உள்ளவாறு உற்தி செய்யப்பட்ட ஆனால் விற்பனை செய்யப்படாத பொருட்களை கம்பனி மதிப்பீடு செய்து உள்ளது.

## 2.3 பிரதான கணக்கீட்டுக் கொள்கைகளின் சுருக்கம்

### 2.3.1 வரிவிதிப்பு

#### (அ) நடைமுறை வரி

வருமான வரி ஒதுக்கீடுகள் ஏற்பாடு செய்யப்பட்டிருப்பது நிதிக் கூற்றுக்களில் அறிக்கையிடப்பட்டுள்ள வருமானங்கள் மற்றும் செலவினங்களின் படியாக இருப்பதுடன் அது தொடர்பாக உள்நாட்டு இறைவரிச் சட்டம் மற்றும் அதனுடன் தொடர்புடைய திருத்தங்களுக்கு இணைவாக கணக்கிடப்பட்டுள்ளன.

#### (ஆ) நிறுத்தி வைத்தல் வரி

நிறுத்தி வைத்த வரிவிதிப்புப் பொறுப்புக்கள் முறைமையிற்கு ஏற்ப கணக்கிடப்பட்டுள்ளது. நிதிக் கூற்றுக்களில் குறிப்பிடப்பட்டுள்ள காலங்களுக்கு உரிய மாற்றங்களுடன் உரிய வருமான வரித் தேவைப்பாடுகள் தொடர்பாக சமர்ப்பிக்கப்படுகின்ற சகல தற்காலிக மாற்றங்களுக்கு உரிய வரித் தாக்கங்கள் வியாபார இலாபத்தின் 10 மூ என்ற வகையில் உரிய வரி அளவுத்திட்டதின் படி நிறுத்தி வைத்தல் வரி ஒதுக்கீட்டுக்குள் உள்ளடக்கப்பட்டுள்ளன.



### 2.3.2 கடன் பெறல் செலவினங்கள்

கடன் பெறல் செலவினங்கள் உரிய காலத்தில் ஏற்பட்ட செலவினம் ஒன்றாகக் கருதி கணக்கு வைக்கப்பட்டு உள்ளது.

2.3.3 அறுவடை செய்த பயிர்கள் தவிர ஏனைய இருப்புக் கிரயங்கள் மற்றும் மதிப்பிடப்பட்ட நிகர கைத்தேறிய பெறுமதியின் படி சேதமடைந்த மற்றும் மந்தமாக விற்பனை செய்யப்படுகின்ற பொருட்கள் தொடர்பாக தேவையான ஒதுக்கங்களை மேற்கொண்டதன் பின்னரான பெறுமதிகளில் குறைந்த பெறுமதியின் படி கணக்கிடப்பட்டு குறிப்பிடப்பட்டுள்ளது. நிகர கைத்தேறத்தக்க பெறுமதி என்பது கைத்தேறிய கிரய நிதி ஏற்பாட்டினைக் கருத்திற் கொண்டு அல்லது தற்பொழுது நடைமுறையில் உள்ள நிலைமையில் விற்பனை செய்யக் கூடிய தன்மைக்கு மாற்றம் செய்து பொதுவான வியாபார முறைமையின் பிரகாரம் இருப்புக்களை விற்பனை செய்யக் கூடிய விலைகளாகும்.

இருப்புக்களை தற்பொழுதைய இடத்திற்கு மற்றும் நிலைமைக்கு கொண்டுவரும் கிரயம் கீழ் உள்ள சூத்திரத்தைப் பயன்படுத்தி கணக்கிடப்பட்டுள்ளது.

ஈடுபடுத்தும் பொருட்கள்	FIFO அடிப்படையில் உண்மைக் கிரயப் பெறுமதி
மேம்படுத்தப்பட்ட பயிர்கள் - நூற்று மேடைகள்	நேரடிப் பொருட்கள், நேரடி ஊழியக் கிரயம் மற்றும் நேரடியாக தொடர்புடைய பொதுவான செலவினச் சதவீதம்
கால் நடைகள்	தேசிய கால்நடை அபிவிருத்திச் சபையின் முறைமையிற்கு ஏற்ப சதாரண பெறுமதிகளின் படி கால் நடைகள் கணக்கிடப்பட்டுள்ளன.
அறுவடை செய்த பயிர்கள்	மதிப்பிடப்பட்ட விற்பனை வருமானத்திற்கு அல்லது பின்னர் கைத்தேறிய பெறுமதியில் நேரடி விற்பனை செலவினங்களை குறைத்து கணக்கிடப்பட்டுள்ளன.
நுகர்வுப் பொருட்கள் மற்றும் பிற பொருட்கள்	FIFO அடிப்படையின் கீழ் உண்மை கிரயப் பெறுமதியில்

### 2.3.4. வியாபார மற்றும் ஏனைய வருமதிகள்.

அறவிட முடியாக் கடன் மற்றும் ஐயக் கடனுக்கான ஏற்பாடுகள் செய்யப்பட்டதன் பின்னர் கைத் தேறத்தக்க பெறுமதிகள் வியாபார வருமதிகளாக குறிப்பிடப்பட்டு உள்ளன.

அறவிடமுடியாக் கடன் மற்றும் ஐயக் கடன் ஏற்பாடுகளுக்காக ஏற்பாடுகளைக் உரிய வகுதியினர்களின் கிரயத்திலிருந்து கழித்ததன் பின்னர் அங்கிகரிக்கப்பட்ட வருமதிகள் மற்றும் நிலுவைகள் குறிப்பிடப்பட்டு உள்ளன.

### 2.3.5 காசு மற்றும் காசுக்குச் சமமானவைகள்

காசு மற்றும் காசுக்குச் சமமானவைகள் என்பது கையிலுள்ள காசு, கேள்வி வைப்புக்கள் மற்றும் உயர் திரவத்தன்மை உடைய குருங்கால முதலீடுகள் இவை உடனடியாக காசாக மாற்றப்படக் கூடியவைகளும் பெறுமதி மாற்றத்தின் போது கருதத்தகு அளவு பெறுமதிக் குறைவை ஏற்படுத்தாத சொத்துக்களையும் உள்ளடக்கு கின்றது.

காசுப் பாய்ச்சல் கூற்றுத் தேவைக்கான காசு மற்றும் காசுக்குச் சமமானவைகள் கையிலுள்ள காசு மற்றும் வங்கி மேலதிகப் பற்று நீங்கலாக நிரக வங்கி வைப்புக்களை உள்ளடக்கு கின்றது. குருங்கால முதிர்வைக் கொண்ட முதலீடுகள் அதாவது மூன்று மாத முதிர்வு காலத்தைக் கொண்ட அல்லது கொள்வனவு செய்யப்பட்ட திகதியிலிருந்து கழிக்கப்பட்ட முதலீடுகளும் காசுக்குச் சமமானவைகளாகக் கருதப்படுகின்றது.

செலுத்திய வட்டி மற்றும் பெற்ற வட்டி என்பன தொழிற்பாட்டு காசுப் பாய்ச்சலாக வகைப்படுத்தப்பட்டுள்ளன. மறைமுக முறையின் அடிப்படையில் காசுப் பாய்ச்சல் கூற்றுக்கள் அறிக்கையிடப்பட்டு உள்ளன.

### 2.3.6. ஆதனம், பொறி மற்றும் உபகரணங்கள்

#### (அ) கிரயம் / மதிப்பீடு

##### கிரயம்

சகல ஆதனங்கள், பொறி மற்றும் உபகரணங்கள் என்பன பிரதானமாக கிரயத்தில் பதிவு செய்யப்பட்டு உள்ளன. அதேவேளை, ஆதனம், பொறி மற்றும் உபகரணங்கள் பின்னர் மீள் மதிப்பீடு செய்யப்பட்டுள்ளதோடு அவ்வாறான சகல சொத்துக்களும் மீள் மதிப்பீடு செய்யப் பட்டு உள்ளன. அவ்வாறான சொத்துக்களின் ஐந்தொகைத் திகதிய நியாயமான பெறுமதியிலிருந்து மாறான வண்ணம் அவற்றின் முன்கொண்டு சென்ற பெறுமதி போதியளவான ஒழுங்கு முறைகளின் படி மீள் மதிப்பீடு செய்யப்பட்டு உள்ளன. ஆரம்ப கிரயப் பெறுமதியின் படி ஆதனம், பொறி மற்றும் உபகரணங்களின் பெறுமதிகள் திரண்ட பெறுமானத் தேய்வு கழித்த நிகரப் பெறுமதியில் புத்தகங்களில் பதிவு செய்யப்பட்டு முன்கொண்டு செல்லப்படுகின்றன. ஏனைய சகல ஆதனங்கள், பொறி மற்றும் உபகரணங்கள் திரண்ட பெறுமானத் தேய்வு கழிக்கப்பட்டு வரலாற்றுக் கிரயப் பெறுமதியில் காட்டப்பட்டு உள்ளன.

#### (ஆ) குத்தகை ஆதனங்கள்

இலங்கை கணக்கரிஞர் நிறுவகத்தின் நேரடிப் பிரச்சினைகள் தொடர்பிலான குத்தகை தொடர்பான இலங்கை கணக்கீட்டு நியமம் 19 இன் செயல்வலுப் பெறும் திகதியில் உள்ளவாறு பயன்பாட்டு உரிமையை நீண்ட கால அடிப்படையில் பெற்றுக் கொண்ட காணியை உள்ளடக்குகின்ற குத்தகை ஆதனங்கள் பதிவு செய்யப்பட முன் கொண்டு சென்ற பெறுமதியில் குறிப்பிடப்பட்டு உள்ளன. குத்தகை ஆதனத்தின் எஞ்சிய குத்தகைக்



காலம் அல்லது பயன்தரு ஆயுட்காலத்தின் படி அவ்வாறான தொகைகள் பதிவளிக்கப்படும். அதன் பின்னர் குத்தகை ஆதன மீள் மதிப்பீட்டுப் பெறுமதி முன் கொண்டு செல்லப்பட மாட்டாது.

## இ) விற்பனை செய்வதற்கு உள்ள சொத்துக்கள்

தொடர்ச்சியான பாவனையிலும் பார்க்க பிரதானமாக விற்பனையின் ஊடாக அறவிட்டுக் கொள்வதற்கு எதிர்பார்க்கின்ற நடைமுறையல்லாச் சொத்துக்களை விற்பனை செய்தல் தொடர்பாக ஒதுக்கப்பட்டுள்ளவைகளாக வகைப்படுத்தப்பட்டுள்ளன. விற்பனை தொடர்பாக வைக்கப்பட்டுள்ள சொத்துக்கள் அவ்வாறே செய்வதற்கு அண்மித்த சந்தர்ப்பத்தில் அவற்றின் முன்கொண்டு சென்ற பெறுமதி மற்றும் கிரயத்திலும் குறைந்த முன் கொண்டு சென்ற பெறுமதியிலும் குறைத்து கணக்கிடப்பட்டுள்ளன. விற்பனை தொடர்பாக வைக்கப்பட்டுள்ள மற்றும் மீள் மதிப்பீட்டின் பின்னர் நன்மை அல்லது நட்டங்கள் ஆரம்ப வகைப்படுத்தலின் போது சேதம், இலாபம் மற்றும் நட்டம் என அடையாளம் காணப்படும். ஏதேனும் திரண்ட தேச நட்டங்களின் மேலதிக நன்மைகள் அடையாளம் காணல் மேற்கொள்ளப்படுவதில்லை.

### 2.3.6 ஆதனம், பொறி மற்றும் உபகரணங்கள்

#### (ஆ) பெறுமானத் தேய்வு

சமமான தவணைகளின் படி மதிப்பீடு செய்யப்பட்ட பயன்படு ஆயுட்காலத்திற்கு ஏற்ப குறிப்பிட்ட தொகைகளை பதிவளிப்பதற்காக காணி தவிர்ந்த சகல ஆதனங்கள், பொறி மற்றும் உபகரணங்களின் பெறுமதி அல்லது கிரயத்திற்கு நேர் கோட்டு முறையைப் பயன்படுத்தி பெறுமானத் தேய்வு ஏற்பாடுகள் கணக்கிடப்பட்டு உள்ளன.

கட்டிடங்கள்	40 வருடங்களுக்கு மேல்
பொறி மற்றும்	15 இயந்திரங்கள் வருடங்களுக்கு மேல்
தளபாடங்களும்	10 பொறுத்துக்களும் வருடங்களுக்கு மேல்
வாகனங்கள்	05 வருடங்களுக்கு மேல்
உபகரணங்கள்	08 வருடங்களுக்கு மேல்
நிரந்தரமான காணி அபிவிருத்தி	30 வருடங்களுக்கு மேல்
வேலியமைத்தல்	03 வருடங்களுக்கு மேல்
நீர் விநியோகம்	20 வருடங்களுக்கு மேல்

மீள் பயிரிடலும் புதிய பயிரிடலும்

தென்னை	50 வருடங்களுக்கு மேல்
ஏனையவை	20 வருடங்களுக்கு மேல்
பிற	

கீழ் குறிப்பிட்டுள்ள காலத்தின் பிரகாரம் சமமான தொகைகளில் குத்தகை ஆதன சொத்துக்களின் உரிமை பதிவளிக்கப்படுகின்றன.

வெற்றுக் காணி	53 வருடங்களுக்கு மேல்
முதிர்வடைந்த	30 பெருந்தோட்டங்கள் வருடங்களுக்கு மேல்
கட்டிடங்கள்	25 வருடங்களுக்கு மேல்
இயந்திரங்கள்	15 வருடங்களுக்கு மேல்
காணி மேம்பாடுகள்	30 வருடங்களுக்கு மேல்

ஒவ்வொரு நிதியாண்டுக்கும் பொருத்தமாயின் சொத்துக்களின் எஞ்சிய பெறுமதிகள், பயன்படு ஆயுட் காலம் மற்றும் பெறுமானத் தேய்வு என்பன மீளாய்வு செய்யப்படுவதுடன் தீருத்தம் செய்யப்படுகின்றன.

### 2.3.7 முதிர்வடையாத மற்றும் முதிர்வடைந்த பெருந்தோட்டங்கள்.

செலவு செய்யப்பட்ட கணக்கீட்டுக் காலத்திற்கு ஏற்ப பொதுவான செலவீனங்களின் நிலுவை செலவு செய்யப்பட்டு உள்ளன.

#### 2.3.7 நிலையான காணி அபிவிருத்திச் செலவினம்

நிலையான காணி அபிவிருத்தி என்பது புதிய பிரவேச வழிகள் மற்றும் வேறு பிரதான உட்கட்டமைப்பு அபிவிருத்திகளை ஏற்படுத்தல் தொடர்பாக காணிகளில் மேற்கொள்கின்ற பிரதான மாற்றங்கள் தொடர்பாக மேற்கொள்ளப்படுகின்ற செலவினமாகும். குத்தகை காணிகளில் மேற்கொள்கின்ற அது போன்ற செலவினங்கள் மூலதன மாக்கப்பட்டு எஞ்சியுள்ள குத்தகை காலத்தின் படி தேய்வு செய்யப்பட்டுள்ளன. காணி அபிவிருத்தி கிரயம் தொடர்பான நிலையான சேதங்கள் ஆரம்ப வருமானக் கூற்றில் செலவு வைத்தல் அல்லது அது போன்ற சொத்தொன்றின் நிரகர முன்கொண்டு சென்ற பெறுமதிக்கு ஏற்பட்ட வருடத்தின் போதான நட்டம் அடையாளம் காணப்பட்டு குறைப்புச் செய்யப்பட்டுள்ளது.

#### 2.3.8 மட்டுப்படுத்தப்பட்ட கால காணி அபிவிருத்திக் கிரயம் (முதிர்வடையாத மற்றும் முதிர்வடைந்த பயிர்கள்)

பயிர்களை அறுவடை செய்யும் காலம் வரையான முதிர்வடையாத பெருந்தோட்டங்களாக மீள் பயிரிடல் மற்றும் புதிய பயிரிடல்களின் கிரயங்கள் வகைப்படுத்தப்பட்டுள்ளன.

மேலும், முதிர் வடையாத பிரதேசங்கள் தொடர்பான முதலீடாகவும், மீள் பயிரிடல் மற்றும் புதிய பயிரிடல்கள் தொடர்பான செலவீனங்கள் ஊழிய நாட்களின் அடிப்படையில் விகிதாசாரமாக பெருந்தோட்டங்கள் தொடர்பான பொதுவான செலவீனங்கள் பகிர்ந்தளிக்கப்பட்டுள்ளது.



செலவீனம் மேற்கொள்ளப்பட்ட பிரதேசங்கள் முதிர்வடைந்த பெருந்தோட்டங்கள் சார்பாக மாற்றப்பட்டுள்ளதுடன் அவற்றின் பயன்தரு ஆயுட் காலத்தின் அடிப்படையில் பெறுமானத் தேய்வு செய்யப்படுகின்றன.

### 2.3.9 குத்தகைகள்

நிதிக் குத்தகையில் ஆதனம், பொறி மற்றும் உபகரணங்கள் ( குத்தகை செய்யப்பட்ட சொத்துக்களின் உரிமை தொடர்பான ஆபத்துக்கள் மற்றும் நண்மைகள் குத்தகை செய்யப்பட்டதிலிருந்து குத்தகை செய்யப்பட்ட கம்பனிக்கு மாற்றப்படும்) அதன் காச விலையில் முதலீடு செய்யப்பட்டு உள்ளதுடன் குத்தகை செய்யப்பட்ட சொத்துக்களிலிருந்தான பாவனையிலிருந்து எதிர்பார்க்கின்ற நன்மைக்கு ஏற்ப கம்பனி அதன் பயன்பாட்டுக் காலத்துக்கு ஏற்ப பெறுமானத் தேய்வு செய்யப்பட்டுள்ளது.

குத்தகைக்கு வழங்கியவர் தொடர்பாக செலுத்தப்பட வேண்டிய மொத்த குத்தகைத் தொகை ஒரு பொறுப்பாக காட்டப்பட்டு உள்ளது.

நிதிக் கூற்றில் குறிப்பு 20 மற்றும் 23 இன் கீழ் எதிர்காலத்துக்கு ஒதுக்கப்பட்ட நிதிக் கட்டணங்கள் புறம்பாக காட்டப்பட்டு உள்ளன.

குத்தகை காலத்தின் படி தொடர்ந்து வரும் நிதி ஆண்டுகளுக்கான நிதிக் கூற்றுக்களில் ஒவ்வொரு நிதி ஆண்டுக்குமான செல்லுபடியாகும் வாடகை பொறுப்புக்கள் தொடர்பான வட்டிப் தொகை குறிப்பிடப்பட்டுள்ளது.

அது தொடர்ந்து வரும் ஒவ்வொரு ஆண்டுக்குமான பொறுப்பு நிலுவைக்கு நிலையானதாக இருக்கும் வகையில் கணக்கிடப்பட்டு அறவிடப்பட்டு வருகின்றது.

குத்தகை எடுத்துள்ள சொத்துக்கள் தொடர்பான மேம்பாட்டுக் கிரயங்கள் முதலீடு செய்யப்பட்டுள்ளதுடன் அது அபிவிருத்தி செய்யப்பட்ட சொத்தின் மதிப்பீடு செய்யப்பட்ட பயன்தரு ஆயுட்காலம் அல்லது காலாவதியாகாத குத்தகைக் காலம் ஆகிய இரண்டில் எது குறைவானதோ அதன் அடிப்படையில் பெறுமானத் தேய்வுக்கு உட்படுத்தப்படுகின்றது.

### 2.3.10 முதலீடுகள்

#### நடைமுறை முதலீடுகள்

நடைமுறை முதலீடுகள் கிரய விலையில் குறிப்பிடப்பட்டு உள்ளது.

### 2.3.11 ஏற்பாடுகள்

கடந்த கால நிகழ்வு ஒன்றின் பிரதி பலனாக தற்பொழுதைய பொறுப்பொன்றை கம்பனி கொண்டிருக்கும் போது அவை ( சட்டப்படியான மற்றும் உண்மையான ) ஏற்பாடுகளாக அங்கிகரிக்கப்படுவதுடன் அந்த ஒதுக்கீட்டுத் தொகை தொடர்பான பொறுப்புக்கள் தொடர்பான சாத்தியமான மதிப்பீடுகள் செய்யப்படுவதுடன் அவை எதிர்கால பொருளாதார நன்மைக்கு எதிராக ஏற்பாடு செய்யப்படும்.

### 2.3.12 ஓய்வூதிய நன்மைப் பொறுப்புக்கள்

#### (அ) தெளிவாக கூறப்பட்ட நன்மைத் திட்டங்கள் - பணிக்கொடை

1983 ஆம் ஆண்டின் 12 ஆம் இலக்க பணிக் கொடைக் கொடுப்பனவுச் சட்டத்தின் கீழ் ஒரு தேவைப்பாடாக ஓய்வூதிய நன்மைத் திட்டம் உள்ளடக்கப்பட்டு உள்ளது. இந்த விடயம் ஐந்தொகையில் ஓய்வூதிய நன்மைகள் பொறுப்புக்களின் கீழ் நிரற்படுத்தப்படுத்தப்படுவதுடன், திருத்தப்பட்ட இலங்கை கணக்கீட்டு நியமம் 16 இற்கு இணைவாக சூத்திர அடிப்படையின் பிரகாரம் சகல ஊழியர்கள் மற்றும் பதவியினர்களுக்கான பணிக்கொடை ஏற்பாடுகள் மேற்கொள்ளப்படுகின்றன. 2011 ஆம் ஆண்டு டிசம்பர் மாதம் 31 ஆம் திகதியுடன் முடிவடைந்து ஆண்டு தொடர்பாக சூத்திர முறை மதிப்பீடு மேற்கொள்ளப்பட்டிருந்தது.

சூத்திர முறையின் கீழ் கம்பனியினால் பயன்படுத்தப்பட்ட பிரதான எடுகோள்களாவன பின்வருமாறு.

	ஊழியர் ஓய்வு பெறல் வீதம்	கழிவீட்டு வீதம்	அதிகரிப்பு வீதம்
நிறைவேற்றுனர் மற்றும் பதவியினர்	5 %	9 %	7 %
ஊழியர்கள்	5 %	9 %	7 %

சொத்துக்கள் திட்டத்தின் கீழ் வெளிவாரியாக நிதியளிக்கப்பட்ட ரூபா. 50,730,900.00 தொகையான சொத்துக்கள் 2011 ஆம் ஆண்டு திசம்பர் 31 ஆம் திகதியில் உள்ளவாறு பொறுப்பாக நிதிக் கூற்றுக்களில் குறிப்பு 16 இன் கீழ் வெளிப்படுத்தப்பட்டுள்ளன.

#### ஆ) நிலையான பங்களிப்புத் திட்டங்கள் - ஊ.சே.நி மற்றும் ஊ.ந.நி

ஊழியர்கள் உரிய நியதிச் சட்டங்கள் மற்றும் ஒழுங்கு விதிகளின் பிரகாரம் ஊழியர் சேமலாப நிதி மற்றும் ஊழியர் நம்பிக்கை நிதியம் தொடர்பாக தகைமை பெறுகின்றார்கள். ஊழியரின் மொத்த சம்பளத்தின் 12 % மற்றும் 03 % பங்களிப்பை முறையே ஊழியர்



சேமலாப நிதியம் மற்றும் ஊழியர் நம்பிக்கை நிதியத்திற்கு கம்பனி பங்களிப்பு செய்கின்றது.

(இ) ஐந்தொகைத் திகதியுடன் தொடர்பற்ற எனினும் விநியோகிக்கப்பட்ட புதிய கணக்கீட்டு நியமங்கள்

இலங்கை பட்டயக் கணக்கறிஞர்களின் நிறுவனத்தினால் (ICASL) 2012 சனவரி 01 ஆம் திகதி அல்லது பின்னர் எழுகின்ற காலங்களுக்கு உரியதான இலங்கை கணக்கீட்டு நியமங்கள் புதிய தொகுதியொன்றை வெளியிடப்பட்டுள்ளது. அதன் பிரகாரம், இந்த நிதிக் கூற்றைத் தயார் செய்யும் போது 2011 திசம்பர் 31 ஆம் திகதியுடன் முடிவடைகின்ற ஆண்டு தொடர்பாக அந்த நியமங்கள் தொடர்பற்றதாயின் அவை தொடர்பு படுத்திக் கொள்ளப்படவில்லை.

இந்த இலங்கை கணக்கீட்டு நியமங்களில் SLFRS (IFRS கம்பனிகளின் ) மற்றும் LKAS (IAS கம்பனிகளான) ஆகிய இரண்டு வகையிலும் கணக்கீட்டு நியமங்கள் உள்ளடக்கப்பட்டுள்ளன. SLFRS மற்றும் LKAS மற்றும் கலப்பான இலங்கை கணக்கீட்டு நியமங்கள் முதல் தடவையாக கடைப்பிடித்தல் SLFRS அங்கிகரிக்கப்பாக கருதப்படுகின்றது.

2012 சனவரி 01 ஆம் திகதி ஆரம்பமாகின்ற நிதி வருடம் தொடர்பாக LKAS அங்கிகரித்துக் கொள்ளல் ஊடாக ஏற்படுத்திக் கொள்கின்ற தாக்கங்கள் கம்பனித் தாக்கங்கள் கவனத்திற் கொள்ளப்பட்டுள்ளன.

### 2.3.13 நன்கொடைகள் மற்றும் உதவு தொகைகள்

ஒழுங்கு முறையான விதத்தில் ஊழியர்கள் தொடர்பான உரிய கிரயங்கள் தொடர்பாக தேவையான நட்டயீடுகளை மீளளிப்புச் செய்வது தொடர்பாக ஆண்டு பூராகவும் வருமானக் கூற்றுக்களுக்கு நன்கொடைகள் மற்றும் உதவு தொகைகள் செலவு வைக்கப்பட்டு வருகின்றன.

பண நன்கொடைகள் உள்ளடங்கலான சொத்துக்கள் தொடர்பான நன்கொடைகள் சம விலையில் ஐந்தொகையில் குறிப்பிடப்படுவதுடன் உரிய சொத்துக்களின் பயன்படு ஆயுட்காலத்தின் படி வருமானக் கூற்றுக்களுக்கு செலவு வைக்கப்படுகின்றன.

வருமானத்துடன் தொடர்பான நன்கொடைகள் கிடைக்கப் பெற்ற காலத்தில் வருமானக் கூற்றுக்களில் அங்கிகரிக்கப்படுகின்றன.

### 2.3.14 வருமானக் கூற்று

#### வருமானங்களை அடையாளம் காணல்

(அ) பெருந்தோட்டக் கைத்தொழிற் துறையின் வழக்காறுகளை கடைப்பிடித்து, பல்லாண்டு காலப் பயிர்கள் தொடர்பான வருமானம் மற்றும் இலாபம் அல்லது நட்டம் அறுவடை செய்யப்பட்ட நிதியாண்டின் பிரகாரம் அங்கிகரிக்கப்படுகின்றது. தரகு, பொது விற்பனைச் செலவீனம் மற்றும் புரள்வு தொடர்பான ஏனைய அறவீடுகள் கழிக்கப்பட்ட நிகர வருமானம் மாத்திரமே பதிவு செய்யப்படுகின்றது.

#### (ஆ) ஆதனம், பொறி மற்றும் உபகரணங்கள்

ஆதனம், பொறி மற்றும் உபகரணங்களின் விற்பனை தொடர்பான இலாபம் அல்லது நட்டம் என்பன வருமானக் கூற்றுக்களில் பதிவு செய்யப்படுகின்றன.

#### (இ) வட்டி

வட்டி வருமானம் அட்டுறு அடிப்படையில் அங்கிகரிக்கப்படுகின்றன.

#### (ஈ) கால்நடை மற்றும் கொப்ரா செயற்திட்டம்.

இலாபம் அல்லது நட்டம் வருமானக் கூற்றுக்கு கணக்கு வைப்புச் செய்யப்படுகின்றது.

#### (உ) ஏனையவைகள்

ஏனைய வருமானங்கள் அட்டுறு அடிப்படையில் அங்கிகரிக்கப்படுகின்றது.

### 2.3.15 செலவீன அங்கிகாரம்

(அ) தொழில் முயற்சியை நடாத்திச் செல்வதற்காக ஏற்பட்ட செலவீனங்கள் மற்றும் பொறி, இயந்திரம் மற்றும் உபகரணங்களை உச்ச அளவில் பேணுதல் தொடர்பான செலவீனங்கள் என்பன ஆண்டுக்கான இலாபத்தை அடைந்து கொள்ளும் பொருட்டு அறவிடப்படுகின்றன.

(ஆ) நிதிக் கூற்றுக்களை சமர்ப்பிக்கின்ற நோக்கத்திற்காக, தொழிற்பாடுகள் தொடர்பான செலவீன முறை நியாயமான வெளிப்படுத்தலைக் காட்டுவதுடன், அம் முறையை பயன்படுத்துவது சிறந்தது என பணிப்பாளர் சபை கருவதனால் அம்முறை பின்பற்றப்பட்டு உள்ளது.



வரையறுத்த சிலாபம் பெருந்தோட்டக் கம்பனி  
நிதிக் கூற்றுக்களின் குறிப்புகள்

2011 ஆம் ஆண்டு திசம்பர் 31 ஆம் திகதியுடன் முடிவடைந்த ஆண்டுக்கானது

03. ஜே.இ.டி.பீ தோட்ட தரிசு நிலங்களின் குத்தகை உரிமை

சகல தோட்டங்கள் தொடர்பில் 53 வருட குத்தகை மேற்கொள்ளப்பட்டுள்ளது. இந்தச் சகல குத்தகைகள் 1992 யூன் மாதம் 22 ஆம் திகதி அதாவது கம்பனி ஆரம்பிக்கப்பட்ட திகதி முதல் அமுலுக்குக்கு வரும் வகையில் செயற்படும். இந்தச் சகல தோட்டங்களுக்கும் உரிய குத்தகை உரிமை 1992 யூன் 22 ஆம் திகதி கம்பனியின் புத்தகங்களில் உள்ளடக்கப்பட்டுள்ளது. இது தொடர்பாக, 1995 மார்ச் 08 ஆம் திகதி நடைபெற்ற பணிப்பாளர் சபைக் கூட்டத்தில் இந்த வெற்றுக் காணிகள் கம்பனியை நிறுவுவதற்கு முன்னர் பெறுமதி மதிப்பீட்டு வல்லுனர் டி.ஆர். விக்கிரம சிங்க தயார் செய்த பெறுமதியின் படி மீள் மதிப்பீட்டிற்கு தீர்மானிக்கப்பட்டு உள்ளது.

நீண்ட கால அடிப்படையில் காணிப்பயன்ப பாடு தொடர்பான உரிமை உள்ளடங்கலாக மேற்படி வெற்றுக் காணி குத்தகை ஆதனமாக மின் வகைப்படுத்தப்பட்டுள்ளதுடன் இலங்கை கணக்கீட்டு நியமம் 19இல் அமுல்படுத்தப்பட்ட தினத்திற்கு உரிய முகப் பெறுமதிகளாக குறிப்பிட்டு இலங்கை பட்டையக் கணக்கறிஞர் நிறுவனத்தின் துரித விடயங்கள் செயலாற்றுகைக் குழுவின் கட்டளையின் படி நீண்ட கால திருத்தம் செய்யப்பட்டுள்ளது. அந்த முகப் பெறுமதிகள் எஞ்சிய குத்தகைக் காலம் அல்லது குத்தகை ஆதனத்தின் பயன்பாட்டு கால எல்லை ஆகிய இரண்டில் மிகக் குறைந்ததன் படி பெறுமானத் தெய்வு செய்யப்பட்டுள்ளது. தோட்டங்களின் குத்தகை உரிமை குத்தகை ஆதனத்தின் கீழ் நடைமுறையல்லா சொத்துக்களாக குறிப்பிடப்பட்டுள்ளது. திருத்தப்பட்ட துரித விடயங்கள் செயலாற்றுகை படையின் கட்டளையின் மூலம் குத்தகை ஆதனத்தினை மீள விலை மதிப்பிடுவதற்கு வழிவகை செய்யப்படவில்லை. பெறுமதிகள் 1992 ஆண்டு ஐந்தொகைக்கு கொண்டு செல்லப்பட்டுள்ளதுடன் குத்தகை ஆதனங்களின் தேய்வானது 2011 திசம்பர் 31 ஆம் திகதியில் கீழ் உள்ளவாறாகும்.

ஆதனத்தின்	22.06.92 இல்	22.06.92	2008 ஆம்	31.12.2011ஆம்	31.12.2010
ஆயுள்	ரூ.	ரூ.	ஆண்டின் போது	திகதியில்	மொத்த முன்.
	உள்ளவாறு	உள்ளவாறு	மேற்கொண்ட	உள்ளவாறு	கொ. பெறுமதி
	மீள் மதிப்பீடு	திருத்திய மீதி	விற்பனைகள்	முன்.கொ. பெறுமதி	
	ரூ.	ரூ.	ரூ.	ரூ.	ரூ.

தரிசு நிலங்களின் குத்தகை ஆதன உரிமை

53 வருடங்கள்	150,221,307	143,108,744	(606,457)	142,502,287	142,502,287
--------------	-------------	-------------	-----------	-------------	-------------

திரண்ட	ஆண்டுக்கான	ஆண்டின்	2011.12.31	31.12.2011	31.12.2010
இல் உள்ளவாறு	தேய்வு	போதான	ஆண்டுக்கான	முன்சென்ற	உள்ளவாறு
		விற்பனை			கொண்டு சென்ற
	தேய்வு		தேய்வு	பெறுமதி	பெறுமதி
	ரூ.	ரூ.	ரூ.	ரூ.	ரூ.

தேய்வு	49,881,250	2,688,722	-	52,569,972	89,932,315	92,621,037
--------	------------	-----------	---	------------	------------	------------

**வரையறுத்த சிலாபம் பெருந்தோட்டக் கம்பனி**

**நிதிக் கூற்றுக்களுக்கான குறிப்புக்கள்**

2011 டிசம்பர் 31 ஆம் திகதியுடன் முடிவடைந்த ஆண்டுக்கானது

**04. ஜே.இ.டி.பி. தோட்டங்களின் குத்தகையிடப்பட்ட அசையாச் சொத்துக்கள் (தரிசு நிலங்கள் தவிரந்தவை)**

இலங்கை பட்டய கணக்காளர்கள் நிறுவனத்தின் திடீர் விடயங்கள் செயலாற்றுகை படையின் தீர்மானங்களுக்கு ஏற்ப இந்தத் தோட்டங்களில் உள்ள நிதி குத்தகையின் கீழ் உள்ள சகல அசையாத ஆதனங்கள் 1992 யூலை 22 ஆம் திகதி முதல் பிற்பட்ட காலத்தில் செயற்படுத்தப்படுகின்ற வகையில் கம்பனிப் புத்தகங்களில் உள்ளடக்கப்பட்டு உள்ளன. சொத்துக்கள் ஜனவசம புத்தகங்களில் குறிப்பிட்ட பெறுமதிகளின் படி கம்பனி ஆரம்பித்த திகதிக்கு முந்திய திகதியிலிருந்து செயற்படும் வகையில் தீர்மானிப்பதற்கு 1995 மார்ச் 08 ஆம் திகதி நடைபெற்ற பணிப்பாளர் சபைக் கூட்டத்தில் தீர்மானிக்கப்பட்டு உள்ளது. இந்தச் சொத்துக்கள் 1992 யூலை 22 ஆம் திகதி ஐந்தொகைக்கு உள்ளடக்கப்பட்டுள்ளதுடன் அசையாத தோட்டங்கள் தேய்வு பின் வருமாறு 2010 டிசம்பர் 31 ஆம் திகதியில் மேற்கொள்ளப்பட்டு உள்ளது.

மீள் மதிப்பீடு	சொத்துக் காலம்	1992.06.22 திகதிக்கு	முதிர்வடைந்து மாற்றப்பட்ட	அடிப்படை மீதி சீராக்கங்கள்	2011.12.31 திகதிக்கு மொத்த முன்கொண்டு சென்ற பெறுமதி	2010.12.31 திகதிக்கு மொத்த முன்கொண்டு சென்ற பெறுமதி
	ஆண்டு	ரூ.	ரூ.	ரூ.	ரூ.	ரூ.
காணி அபிவிருத்தி செப 30 வருடம்		905,193	-	(64,000)	841,193	841,193
வேறு கையளித்த சொட 30 வருடம்		1,192,528	-	(189,584)	1,002,944	1,002,944
இள வயது பயிர்கள்	-	57,506,711	(55,064,760)	(2,441,951)	-	-
முதிர்ந்த பயிர்கள்	30 வருடம்	48,831,516	54,407,910	-	103,239,426	103,239,426
கட்டிடங்கள்	25 வருடம்	25,503,855	-	(147,357)	25,356,498	25,356,498
இயந்திர சாதனங்கள்	15 வருடம்	530	-	-	530	530
நீர் விநியோகம்	20 வருடம்	4,096,375	-	(70,139)	4,026,236	4,026,236
		<b>138,036,708</b>	<b>(656,850)</b>	<b>(2,913,031)</b>	<b>134,466,827</b>	<b>134,466,827</b>

தேய்வு	2011.01.01 திகதிக்கு திரண்ட தேய்வு	ஆண்டில் மேற்கொண்ட தேய்வு	2011.12.31 திகதிக்கு தேய்வு	2011.12.31 திகதிக்கு முன்கொண்டு சென்ற பெறுமதி	2010.12.31 திகதிக்கு முன்கொண்டு சென்ற பெறுமதி
	ரூ.	ரூ.	ரூ.	ரூ.	ரூ.
காணி அபிவிருத்தி செய்தல்	44,362	2,390	46,752	794,441	796,831
வேறு கையளித்த சொத்துக்கள்	619,828	33,397	653,225	349,719	383,116
இளம் பயிர்கள்	52,006,089	3,437,873	55,443,962	47,795,464	51,233,337
முதிர்வுப் பயிர்கள்	18,801,351	1,014,260	19,815,611	5,540,887	6,555,147
கட்டிடங்கள்	530	-	530	-	-
இயந்திர சாதனங்கள்	3,747,059	198,813	3,945,872	80,364	279,177
நீர் விநியோகம்	<b>75,219,218</b>	<b>4,686,733</b>	<b>79,905,950</b>	<b>54,560,876</b>	<b>59,247,609</b>

தோட்டங்களை குத்தகையிட்ட அடிப்படையில் கம்பனிக்கு கையளித்த சந்தர்பத்தில் முதிர்வடையாத தோட்டங்கள் தொடர்பாக மேற்கொண்ட முதலீடுகள் 1992.06.22 ஆம் திகதிக்கு முதிர்வடையாத தோட்டங்களாக காட்டப்பட்டுள்ளதுடன் ஐந்தொகைத் திகதியின் போது அவை யாவும் முதிர்ந்த தோட்டங்களாக மாற்றப்பட்டு உள்ளன. மேலும், அது போன்ற தோட்டங்களுக்கு மேற்கொள்ளப்பட்ட முதலீடுகள் பயன்வழங்குதல் 06 குறிப்பு இன் கீழ் முதிர்வு நிலைமைக்கு மாற்றமடைதல் குறிப்பிடப்பட்டு உள்ளது.



வரையறுத்த சிலாபம் பெருந்தோட்டக் கம்பனி

நிதிக் கூற்றுக்களுக்கான குறிப்புகள்

2011 டிசம்பர் 31 ஆம் திகதியுடன் முடிவடைந்த ஆண்டுக்கானது

5. நிலையான சொத்துக்கள் ( முதிர்ந்த மற்றும் முதிர்வடையாத தோட்டங்கள் தவிர)

கிரயம் / பெறுமதி	2011.01.01	வருடத்தின் போது	மாற்றல்கள்	2011.12.31
	திகதியில்	மொத்தம்		திகதிக்கு
	நிலுவை			நிலுவை
	ரூ.	ரூ.	ரூ.	ரூ.
கட்டடங்கள்	26,835,933	5,620,281	-	32,456,215
பொறிகள் மற்றும் இயந்திரங்கள்	500,000	-	-	500,000
வாகனங்கள்	72,432,139	49,909,127	13,901,330	108,439,937
உபகரணங்கள்	27,170,198	2,466,531	-	29,636,729
தளபாடம் மற்றும் உபகரணங்கள்	6,742,874	733,477	-	7,476,351
வேலி அமைத்தல்	1,513,620	-	-	1,513,620
நீர் விநியோகம்	5,051,036	332,075	-	5,383,111
	<u>140,245,801</u>	<u>59,061,491</u>	<u>13,901,330</u>	<u>185,405,962</u>
	2011.01.01	ஆண்டின் போது		2011.12.31
	திகதியில்	ஒதுக்கல்கள்	மாற்றல்கள்	திகதியில்
	நிலுவை			நிலுவை
	ரூ.	ரூ.	ரூ.	ரூ.
தேய்வு				
கட்டடங்கள்	2,129,375	689,356	-	2,818,731
பொறிகள் மற்றும் இயந்திரங்கள்	500,000	-	-	500,000
வாகனங்கள்	60,256,825	6,323,020	13,766,623	52,813,222
உபகரணங்கள்	16,065,667	1,961,882	-	18,027,549
தளபாடம் மற்றும் உபகரணங்கள்	3,593,353	424,361	-	4,017,714
வேலி அமைத்தல்	1,221,571	292,048	-	1,513,620
நீர் விநியோகம்	1,739,171	257,811	-	1,996,982
	<u>85,505,963</u>	<u>9,948,478</u>	<u>13,766,623</u>	<u>81,687,817</u>
பதிவளிப்புகள்	54,739,838			103,718,145

நிதிக் கூற்றுக்களுக்கான குறிப்புகள்

2011 திசம்பர் 31 ஆம் திகதியுடன் முடிவடைந்த ஆண்டுக்கானது

கற்புலனாகும் சொத்துக்கள் (முதிர்வடைந்த / முதிர்வடையாத பெருந்தோட்டங்கள் தவிர்ந்தவை)  
5. (தொடர்ச்சி....)

	01.01.2011	ஆண்டின் போதான ஆண்டின் போதான		31.12.2011
	திகதியில்	கொள்வனவுகள்	மூலதனமாக்கல்கள்	ஆம் திகதியில்
	உள்ளவாறு நிலுவை			நிலுவை
மூலதன அறை குறை வேலை	1,693,314	980,530	(1,379,212)	1,294,632
	1,693,314	980,530	(1,379,212)	1,294,632
<b>மொத்த பதிவளித்த பெறுமதி</b>	<b>56,433,152</b>			<b>105,012,777</b>

குறிப்பு :

1992 ஆம் ஆண்டு யூன் 2 ஆம் திகதி கம்பனி உருவாக்கத்தின் போது வர்தமானியின் ஊடாக கம்பனிக்கு மேலே குறிப்பிட்ட அசையும் சொத்துக்கள் சாட்டப்பட்டன மற்றும் கம்பனி உருவாக்கப்பட்டது முதல் மேற்கொள்ளப்பட்ட சகல கற்புலனாகும் சகல முதலீட்டு சொத்துக்களும் கம்பனிக்கு சாட்டப்பட்டுள்ளன. தோட்ட குத்தகையாக பொறுப்பேற்கப்பட்ட சொத்துக்கள் குறிப்பு 3 மற்றும் 4 இல் குறிப்பிடப்பட்டு உள்ளன.

மேலும், நிதி குத்தகை அடிப்படையிலான ஜே.இ.டி.பி. ∴ இ.அ.பெ.க தோட்ட அசையாச் சொத்துக்களின் பெறுமதி ( குத்தகை ஆதனங்கள் தவிர்ந்தவை) மற்றும் முதிர்ந்த மற்றும் முதிர்வடையாத தோட்டங்கள் தவிர்ந்த கற்புலனாகும் சொத்துக்கள் அன்றைய தினம் உள்ளவாறான பெறுமதியில் ஜனதா தோட்ட அபிவிருத்திச் சபை மற்றும் அரசு பெருந்தோட்டக் கூட்டுத்தாபனத்திடமிருந்து பெறப்பட்ட நிகர புத்தகப் பெறுமதியின் அடிப்படையில் 1992 யூன் 22 ஆம் திகதி பொறுப்பேற்கப்பட்டன. இந்தப் பெறுமதிகள் எங்களுக்கு தனிப்பட்ட சொத்துக்கள் ஊடாக பெறக் கூடியதாகக் காணப்படவில்லை.



வரையறுத்த சிலாபம் பெருந்தோட்டக் கம்பனி

நிதிக் கூற்றுக்களுக்கான குறிப்புகள்

2011 டிசம்பர் 31 ஆம் திகதிபுடன் முடிவடைந்த ஆண்டுக்கானது

6. முதிர்ந்த மற்றும் முதிர்ாத பெருந்தோட்டங்கள்

கிரயம்	முதிர்வடையாத பெருந்தோட்டங்கள்		முதிர்வடைந்த பெருந்தோட்டங்கள்		மொத்தம்
	ரூ.	ரூ.	ரூ.	ரூ.	
வருட ஆரம்பத்தில்	172,674,732.97	63,719,312.83	26,989,319.63	23,337,084.10	286,720,450
சேர்ப்புகள் / மாற்றல்கள்	41,387,571.64	-	-	63,719,312.83	105,106,884
வெளியாக மாற்றல்கள்	-	(63,719,312.83)	-	-	(63,719,312.83)
வருட நிறைவில்	<b>214,062,304.61</b>	-	<b>26,989,319.63</b>	<b>87,056,396.93</b>	<b>328,108,021.17</b>
<b>தேய்வுகள்</b>					
வருட ஆரம்பத்தில்			6,226,545.62	5,679,013.50	11,905,559.12
வருடத்தின் போதான தேய்வுகள்			539,787.00	3,475,366.50	4,015,153.50
வருட இறுதியில்			<b>6,766,332.62</b>	<b>9,154,380.00</b>	<b>15,920,712.62</b>
<b>2011.12.31 ஆம் திகதியில் பதிவளிக்கப்பட்ட பெறுமீ</b>	<b>214,062,304.61</b>	-	<b>20,222,987.01</b>	<b>77,902,016.93</b>	<b>312,187,308.55</b>
<b>2010.12.31 ஆம் திகதியில் பதிவளிக்கப்பட்ட பெறுமீ</b>	<b>172,674,732.97</b>	<b>63,719,312.83</b>	<b>20,762,774.01</b>	<b>17,658,070.60</b>	<b>274,814,890.41</b>

குறிப்பு :

இவை கம்பனி உருவாக்கப்பட்ட திகதி முதல் முதிர்ந்த / முதிர்வடையாத பயிர்கள் தொடர்பாக மேற்கொள்ளப்பட்ட முதலீடாகும். 3.1 மற்றும் 3.2 குறிப்புகளில் தோட்ட குத்தகையாக பெற்றுக் கொண்ட சொத்துக்கள் ( தோட்டச் சொத்துக்கள் உள்ளடங்கலாக) குறிப்பிடப்பட்டுள்ளன. மேலும், இந்த குத்தகையாக கையேற்கப்பட்டுள்ள முதிர்வடையாத பெருந்தோட்டங்கள் தொடர்பாக மேற்கொள்ளப்பட்ட முதலீடுகள் குறிப்பு 3 மற்றும் 4 குறிப்புகளில் குறிப்பிடப்பட்டுள்ளன. அதேபோன்று அந்தத் தோட்டங்கள் முதிர்வு நிலைமையை அடையும் போது, இந்தக் குறிப்பில் பெற்றுக் கொள்ளப்பட்ட காலம் முதல் நிலவிய மேலதிக முதலீடு முதிர்வடையாத நிலையிலிருந்து முதிர்வடைந்த நிலைமைக்கு மாற்றப்பட்டு உள்ளன.

வரையறுத்த சிலாபம் பெருந்தோட்டக் கம்பனி

நிதிக் கூற்றுக்களின் குறிப்புகள்

2011 திசம்பர் 31 ஆம் திகதியுடன் முடிவடைந்த ஆண்டுக்கானது

	2011	2010
	ரூ.	ரூ.
<b>7. இருப்பு</b>		
ஈடுபடுத்தல் இருப்புக்கள்	2,888,315	3,854,451
தற்பொழுதுள்ள தோட்டங்கள் - நாற்று மேடைகள்	25,442,032	272,697
அறுவடை செய்த விளைச்சல்கள்	56,256,333	11,114,859
நுகர்வுப் பொருட்கள் மற்றும் மேலதிக பகுதிகள்	3,900,954	3,667,213
கால்நடை உற்பத்திகள்	9,726,125	9,632,000
	<u>98,213,759</u>	<u>28,541,220</u>
நீக்கிய இருப்புக்கள் தொடர்பான மாற்றல்கள்	(15,500)	(15,500)
	<u><b>98,198,259</b></u>	<u><b>28,525,720</b></u>
<b>8. வர்த்தக மற்றும் வேறு கிடைக்க உள்ளவைகள்</b>		
உற்பத்தி கடன்பட்டோர்	16,885,416	32,675,775
முற்பணங்கள் மற்றும் முற்செலுத்தல்கள்	12,595,745	19,013,033
ஊழியர் கடன்கள்	10,481,370	9,764,990
வேறு கடன்பட்டோர்	19,796,340	14,483,920
வெள்ளைத் தும்புச் செயற்திட்டம்	13,325,233	13,325,233
	<u>73,084,103</u>	<u>89,262,951</u>
வெள்ளைத் தும்புச் செயற்திட்டங்கள்	(13,325,233)	(13,325,233)
அறவிட முடியாக் கடன்	(440,378)	(440,378)
	<u><b>59,318,493</b></u>	<u><b>75,497,340</b></u>
<b>9. உரிய கம்பனிகளிடமிருந்து கிடைப்பதற்கு உள்ளவைகள்</b>		
வரை. வயம்ப பெருந்தோட்டக் கம்பனி	2,157,952	2,157,952
	<u><b>2,157,952</b></u>	<u><b>2,157,952</b></u>
<b>10. அரசு நிறுவனங்களுக்கு நிதி வசதி வழங்கல்</b>		
வரை. எல்கடுவாவ பெருந்தோட்டக் கம்பனி ரூ. 20,000,000.00	21,919,452	20,319,452
வரை. இலங்கை இறப்பர் உற்பத்தி மற்றும் ஏற்றுமதிக் கூட்டுத்தாபனம் ரூ. 1	10,000,000	10,000,000
இலங்கை அரசு பெருந்தோட்டக் கூட்டுத்தாபனம் ரூ. 20,000,000.00	22,010,959	20,410,959
அரசு வளங்கள் மற்றும் தொழில் முயற்சி அபிவிருத்தி அமைச்சு ரூ. 15,000,000.00	15,000,000	15,000,000
ஜனதா தோட்ட அபிவிருத்திச் சபை ரூ. 40,000,000.00	44,427,397	41,227,397
	<u><b>113,357,808</b></u>	<u><b>106,957,808</b></u>
<b>11. விற்பனைக்கான சொத்துக்கள்</b>		
<b>மோட்டார் வாகனங்கள்</b>		
மொத்த முன்கொண்டு சென்ற பெறுமதி	13,901,330	-
கழி: திரண்ட பெறுமதி குறைவு	(13,766,623)	-
முன் கொண்டு செல்லும் பெறுமதி	<u><b>134,707</b></u>	<u><b>-</b></u>



**வரையறுத்த சிலாபம் பெருந்தோட்டக் கம்பனி**

**நிதிக் கூற்றுக்களின் குறிப்புக்கள்**

2011 திசம்பர் 31 ஆம் திகதியுடன் முடிவடைந்த ஆண்டுக்கானது

**12. குறுங்கால முதலீடுகள்**

	ரூ.	ரூ.
திறைசேரி உண்டியல்கள் - இ.வ.	143,236,583	70,512,440
நிதி முகாமை - இ.வ.	1,207,653	-
நிலையான வைப்புக்கள் - மக்கள் வங்கி	100,369,560	133,497,789
திறைசேரி உண்டியல்கள் - யுனியன் வங்கி	-	205,717,048
	<b>244,813,796</b>	<b>409,727,277</b>

பணிக்கொடை பொறுப்புத் தொகை ரூபா. 50,730,900.00 தொடர்பான திட்டமிட்ட சொத்துக்களை இலங்கை வங்கியின் நிலையான வைப்புக்கள் பிரதிநிதித்துவப்படுத்துகின்றன.

**13. குறிப்பிட்ட மூலதனம்**

	2011 எண்ணிக்கை	2010 எண்ணிக்கை
<b>விநியோகித்த மற்றும் முழுமையாகச் செலுத்தப்பட்ட பங்குகளின் எண்ணிக்கை</b>		
ஒரு தங்கம் உள்ளடங்கலாக சாதாரண பங்குகள்		
திறைசேரி தான் கொண்டுள்ள விசேட உரிமைகளைக் கொண்ட பங்குகள்	20,000,001	20,000,001
<b>விநியோகித்த மற்றும் முழுமையாகச் செலுத்திய பங்குகளின் பெறும</b>	<b>ரூ.</b>	<b>ரூ.</b>
ஒரு தங்க நாணயம் உள்ளடங்கலாக சாதாரண பங்குகள்		
திறைசேரி தான் கொண்டுள்ள விசேட உரிமைகளைக் கொண்ட பங்குகள்	200,000,010	200,000,010

விசேட உரிமையினைக் கொண்டுள்ள தங்க பங்கு ஒன்று உள்ளடங்கலாக 20,000,001 சாதாரண பங்கு விநியோகத்துடன் தொடர்பாக கம்பனிக்கு செலுத்தப்பட்ட தொகையினை பிரகடணப்படுத்திய மூலதனம் வெளிப்படுத்துகின்றது. 2007 மே 03 ஆம் திகதியிலிருந்து செயல்வலுப் பெறும் வகையில் 2007 ஆம் ஆண்டின் 07 ஆம் இலக்க கம்பனிச் சட்டம் கூட்டிணைக்கப்பட்டதுடன் அங்கீகரித்த பங்கு மூலதனம் மற்றும் முகப் பெறுமதி என்பன தொடர்ந்தும் செயல்படுத்தப்படமாட்டாது.

**14. நிறுத்தி வைத்த வரிப் பொறுப்புக்கள்**

ஆண்டின் ஆரம்பத்தில்	22,920,257	2,637,359
ஆண்டுக்கான ஏற்பாடுகள்	4,462,172	20,282,898
ஆண்டு முடிவில்	<b>27,382,429</b>	<b>22,920,257</b>

**15. நிறுத்தி வைத்த நன்கொடைகள் மற்றும் உதவு தொகைகள்**

ஆண்டு ஆரம்பத்தில்	9,215,515	5,405,425
கூட்டு: ஆண்டின் போது கிடைத்த நன்கொடைகள்	117,757	4,062,498
கழி: ஆண்டுக்கான கடன் அறவீடுகள்	(455,634)	(252,410)
ஆண்டு முடிவில்	<b>8,877,638</b>	<b>9,215,513</b>

லைன் அறைகளுக்கு மீள் கூரையிடல், கழியலறை வசதிகள், நீர் விநியோகம் மற்றும் சுகாதார ஏற்பாடுகள் போன்ற தொழிலாளர்களின் வசதிகளை மேம்படுத்துவதற்காக பெருந்தோட்ட வீடமைப்பு மற்றும் சமூக நலன்புரி நிதியிலிருந்து நிதியளிப்பினை கம்பனி பெற்றுள்ளது.

**16. ஓய்வூதிய நன்மைப் பொறுப்புக்கள்**

ஆண்டு ஆரம்பத்தில்	46,845,687	32,749,770
ஆண்டுக்கான ஏற்பாடுகள்	6,137,838	17,042,685
ஆண்டுக்கான கொடுப்பனவுகள்	(2,252,625)	(2,946,768)
ஆண்டு முடிவில்	<b>50,730,900</b>	<b>46,845,687</b>

2011 திசம்பர் 31 ஆம் திகதியில் உள்ளவாறு நிறைவேற்றுத்தர அலுவலர்கள், பதவியணி மற்றும் தொழிலாளர்களுக்கான ஓய்வூதிய பணிக்கொடைகளைக் கணிப்பீடு செய்வதற்கு சூத்திர முறை கணிப்பீடு பயன்படுத்தப்பட்டு உள்ளதுடன் அது ரூ. 50,730,900.13 தொகையும் ஆகும். 14 நாள் சம்பளத்தின் அடிப்படையில் கம்பனியானது தனது தொழிலாளர்களுக்கு பணிக்கொடைக் கொடுப்பனவுகளை வழங்கியிருப்பின் மற்றும் பதவியினர் மற்றும் நிறைவேற்றுத்தர அலுவலர்களுக்கு பூர்த்தியான சேவையை வழங்கிய வருடம் தொடர்பாக அரை மாதச் சம்பளத்தையும் 1983 ஆம் ஆண்டின் 12 ஆம் இலக்க பணிக்கொடைச் சட்டக்கின் பிரகாரம் செலக்கியிருப்பின் பணிக்கொடைப் பொறுப்பானது ரூ. 54,372,655.59

வரையறுத்த சிலாபம் பெருந்தோட்டக் கம்பனி

நிதிக் கூற்றுக்களின் குறிப்புக்கள்

2011மேசம்பர் 31 ஆம் திகதியுடன் முடிவடைந்த ஆண்டுக்கானது

17. இ.அ.பெ.தோ.கூ.தோட்ட கு இ.அ.தோ.கூ தோட்டங்களின் குத்தகை பிணை நிகர பொறுப்புக்கள்

ஒரு பின்னர் செலுத்த 5 வருடங்களின் வருடத்தில்	ஒரு வருடம் முதல் பின்னர் செலுத்த முடியுமானவை		உப மொத்தம்	மொத்தம்
	செலுத்த வேண்டியது	வருடங்கள் வரை செலுத்த முடியும்		
ரூ.	ரூ.	ரூ.	ரூ.	ரூ.
மொத்தப் பொறுப்புக்கள்	6,508,000	26,032,000	185,094,651	211,126,651
கழி:- நிதிக் கட்டணம்	(4,754,458)	(18,287,792)	(75,738,060)	(94,025,852)
நிகரப் பொறுப்புக்கள்-2011	<u>1,753,542</u>	<u>7,744,208</u>	<u>109,356,591</u>	<u>117,100,799</u>
நிகரப் பொறுப்புக்கள்-2010	<u>1,686,098</u>	<u>7,446,355</u>	<u>111,407,985</u>	<u>118,854,340</u>

தோட்டங்களின் குத்தகை வரி 1996 யூன் 22 ஆம் திகதி முதல் வருடமொன்றில் ஒரு தோட்டத்திற்கு உரிய முற் திகதியிட்ட குத்தகையான ரூ. 500.00 இலும் கூடிய ஒப்பீட்டு நிதிக்கு திருத்தம் செய்யப்பட்டுள்ளது. திருத்தப்பட்ட அடிப்படையின் கீழ் செலுத்தப்படுகின்ற வாடகை வருடமொன்றிற்கு ரூ. 6.508 மில்லியன்களாகும். இந்தத் தொகை மொத்த தேசிய உற்பத்தி அவதானிப்பின் ஊடாக வருடாந்தம் அதிகரிப்பதுடன் முறைகேடான வாடகையாக கருதப்படுகின்றது.

18. வர்த்தக மற்றும் வேறு செலுத்த வேண்டிய விடயங்கள்

	2011	2010
	ரூ.	ரூ.
வர்த்தக கடன்பட்டோர் (மீளச் செலுத்தல், CDA விற்பனைத் தொகைக் கட்டணம்)	1,744,251	3,653,955
வேறு (உரம், ஒப்பந்ததாரர் போன்றவை)	33,360,363	33,802,124
விடுமுறை சம்பளம்	2,181,729	1,952,327
திரண்ட செலவினம்	3,824,254	3,457,047
கணக்காய்வுக் கட்டணம்	875,400	820,404
10 சதவீத இலாபப் பங்கு -பதவியணி (RPC உடன்படிக்கை)	10,415,437	11,164,050
	<u>52,401,434</u>	<u>54,849,907</u>

19. விதை நாற்றுக்களை நடும் நிகழ்ச்சித்திட்டம்

விதை நாற்றுக்களை நடும் நிகழ்ச்சித்திட்டம்

	27,203,347	60,550,000
	<u>27,203,347</u>	<u>60,550,000</u>



**வரையறுத்த சிலாபம் பெருந்தோட்டக் கம்பனி**

**நிதிக் கூற்றுக்களுக்கான குறிப்பு**

2011 டிசெம்பர் 31 ஆம் திகதியின் முடிவடைந்த ஆண்டு தொடர்பானது

20. வருமானம்	2011		2010	
	ரூ.	ரூ.	ரூ.	ரூ.
20.1 சுருக்கம்	344,089,884	412,772,431		
வட்டி	23,924,359	9,895,997		
கொப்பரா	368,014,244	422,668,428		

20.2 பிரிவு ரீதியான விபரம்	01 வது பிரிவு		02 வது பிரிவு		பிரிக்கப்படாதது					
	2011		2010		2011		2010		மொத்தம்	
	ரூ.	ரூ.	ரூ.	ரூ.	ரூ.	ரூ.	ரூ.	ரூ.	ரூ.	ரூ.
பொனதீக ரீதியான பிரிவுகள்										
பெறுபேறுகள்										
வருமானம்	178,408,040	218,954,012	189,606,204	203,714,417	-	-	-	-	368,014,244	422,668,429
வருமானம் செலவினம்	(103,569,880)	(130,846,109)	(92,245,698)	(114,310,339)	-	-	-	-	(195,815,578)	(245,156,448)
பெறுமானத் தேய்வு	(3,051,776)	(3,066,727)	(4,216,214)	(2,278,869)	-	-	-	-	(7,267,990)	(5,345,596)
பிரிவு ரீதியான பெறுபேறுகள்	71,786,384	85,041,176	93,144,292	87,125,209	-	-	-	-	164,930,675	172,166,385

ஏனைய வருமானங்கள் மற்றும் நன்மைகள்  
 வேறாகாத செலவினங்கள்  
 நிதிக்கீர்யம்  
 விற்பனை நடட்டம்

வருமான வரிக்கு முன் இலாபம்  
 வருமான வரிச் செலவினம்  
 வருடத்தின் நிகர இலாபம்

2011 டிசெம்பர் 31 ஆம் திகதிக்கு  
 துறை ரீதியான சொத்துக்கள்

துறை ரீதியான சொத்துக்கள்	299,274,794	264,975,105	246,133,948	204,170,567	16,804,395	13,971,015	562,213,136	483,116,687
உண்மைபற்ற சொத்துக்கள்	76,221,222	36,996,113	51,066,059	30,377,604	395,500,354	560,455,571	522,787,635	627,829,288
உண்மைச் சொத்துக்கள்	375,496,016	301,971,218	297,200,007	234,548,171	412,304,748	574,426,586	1,085,000,771	1,110,945,975

பிரிவு ரீதியான பொறுப்புக்கள்  
 நடைமுறைபலலாச்  
 சொத்துக்கள்

	22,310,158	22,577,232	25,569,250	27,781,026	156,212,357	150,238,459	204,091,766	200,596,717
நடைமுறைப் பொறுப்புக்கள்	22,590,239	20,180,298	14,316,899	10,923,257	58,091,844	96,111,424	94,998,982	127,214,979

மொத்த பொறுப்புக்களின்  
 அளவு

	44,900,397	42,757,530	39,886,149	38,704,283	214,304,201	246,349,883	299,090,748	327,811,696
--	------------	------------	------------	------------	-------------	-------------	-------------	-------------

வரையறுத்த சிலாபம் பெருந்தோட்டக் கம்பனி

நிதிக் கூற்றுக்களின் குறிப்புகள்

2011 டிசம்பர் 31 ஆம் திகதியுடன் முடிவடையும் ஆண்டு தொடர்பானது

	2011 ரூ.	2010 ரூ.
<b>21. வேறு வருமானங்கள் மற்றும் பயன்கள்</b>		
வட்டி வருமானம்	33,128,217	42,819,838
நன்கொடைத் தேய்வுகள்	455,634	252,410
கால் நடை உற்பத்தி செயற்திட்ட இலாபம்	(193,907)	345,951
பலதரப்பட்ட வருமானம்	30,156,778	42,839,027
	<b>63,546,722</b>	<b>86,257,226</b>
<b>22. நிதிக் கிரயம்</b>		
வாகன குத்தகை	32,511	232,220
காணி மற்றும் கட்டட(ஐனவசம்) குத்தகை வாடகை வட்டி PMD திரை	4,821,902	4,886,752
காணி மற்றும் கட்டட (ஐனவசம்) திடீர் குத்தகை வாடகை PMD திரை	18,343,770	16,801,596
	<b>23,198,183</b>	<b>21,920,568</b>
<b>23. வரிக்கு முந்திய இலாபம் ஒதுக்கங்களின் பின்னர் குறிப்பிடப்பட்டுள்ளது. தேய்வு</b>		
முடுக்குக் காணிகளின் குத்தகை உரிமை	2,688,722	2,688,722
அசையாச் சொத்துக்களும் ஆவணங்களும்	4,686,733	4,689,232
நிலையான சொத்துக்கள்	9,948,478	7,808,089
அறுவடை செய்யப்பட்ட / அறுவடை செய்யப்படாத பயிர்கள்	4,015,154	1,466,381
பணிப்பாளர் பணிக்கொடை	3,214,290	2,353,833
கணக்காய்வுக் கொடுப்பனவுகள்	875,400	605,000
நிலையான பயன்கள் தொடர்பான திட்டமிடல் கிரயம்	6,137,838	17,042,685
நிலையான நன்மைத் திட்டக் கிரயம் - ஊ.சே.நி மற்றும் ஊ.ந.நி	19,208,523	18,869,156
சம்பளங்கள் மற்றும் படிகள்	135,742,204	122,505,159
ஊழியர் இலாபப் பங்கு 10 %	7,692,910	8,495,800
நன்கொடைகள் (விகாரைகள், கோவில், பள்ளி மற்றும் பாடசாலை)	22,000	59,807
	<b>194,232,251</b>	<b>186,583,864</b>
<b>24. வருமான வரிச் செலவினம்</b>		
2011 டிசம்பர் 31 ஆம் திகதியுடன் முடிவடையும் வருடம் தொடர்பான வருமான வரிகளின் பிரதான விடயங்கள் கீழ் குறிப்பிடப்பட்டுள்ளது.		
<b>உண்மை வரிச் செலவினம்</b>		
உண்மையான வரிச் செலவினம்	13,639,382	18,624,321
உண்மையான வருமான வரி (24.3)	4,462,172	20,282,898
வருமானக் கூற்றில் குறிப்பிடப்பட்டுள்ள வருமானவரிச் செலவினம்	<b>18,101,554</b>	<b>38,907,219</b>
<b>24.3 வரிச் செலவினங்கள் மற்றும் கணக்குவைக்கப்பட்ட இலாப உற்பத்திகளுக்கிடையேயான ஒப்பீடு</b>		
	2011 ரூ.	2010 ரூ.
வரிக்கு முந்திய இலாபம்	97,124,844	114,163,076
	97,124,844	114,163,076
கணக்கு வைக்கப்பட்ட இலாபம் ( 2010 - 35 %)	-	39,957,077
திரண்ட அங்கிகரிக்கப்படாத பொருட்கள்	42,164,874	38,596,797
திரண்ட அங்கிகரிக்கப்பட்ட பொருட்கள்	(109,521,501)	(20,648,476)
சீராக்கப்பட்ட வியாபார இலாபம் - (நட்டம்)	29,768,217	57,905,398
விவசாயத் துறையில் உயர் வருமானம்	-	(57,905,398)
வட்டி வருமானம்	38,080,572	49,253,357
நியதிச்சட்ட வருமானம்	67,848,789	49,253,357
கூழி: பொருத்தமான கொடுப்பனவுகள்	-	(1,625,000)
வரி செலுத்த வேண்டிய வருமானம்	<b>67,848,789</b>	<b>47,628,357</b>
ஏற்றுக்கொள்ளப்பட்ட சதவீதம் -28 % (2010 -35%)	10,662,560	16,669,925
சலுகை அடிப்படையிலான வரிச் சதவீதம் 10 %	2,976,822	-
சமூகப் பொறுப்பு அறவீடு - ஏற்றுக் கொள்ளப்பட்ட சதவீதம் ( 2010-1.4	-	250,049
உண்மை வருமான வரிச் செலவினம்	13,639,382	16,919,974
வருமான வரிச் சீராக்கம்	-	1,704,347
	<b>13,639,382</b>	<b>18,624,321</b>



வரையறுத்த சிலாபம் பெருந்தோட்டக் கம்பனி

நிதிக் கூற்றுக்களுக்கான குறிப்புகள்

2011 டிசெம்பர் 31 ஆம் திகதியுடன் முடிவடைந்த ஆண்டுக்கானது

	2011 ரூ.	2010 ரூ.
24. வருமான வரிச் செலவினம் ( மேலும்)		
24.3 திரண்ட வரிச் செலவினம் (வருமானம்)		
திரண்ட வரி செலவினம் / ( வருமானம்) கால மாற்றங்கள் ஏற்படல் மற்றும் மாற்றம்	4,462,172	20,282,898
காரணமாக ஏற்படும்	<u>4,462,172</u>	<u>20,282,898</u>

25. பங்கொன்றின் உழைப்பு

25.1 பங்கொன்றின் அடிப்படை உழைப்பினை கணக்கிடல் தொடர்பாக வருடத்தின் போதான முன்னைய வரி இலாபத்துடன் தொடர்புடைய காலத்தை அடிப்படையாகக் கொண்டதாகும்.

25.2 பங்கொன்றின் அடிப்படை உழைப்பினை கணக்கிடுவதற்கு பயன்படுத்தப்பட்ட வருமானம் மற்றும் பங்கு விபரங்கள் கீழ் காட்டப்பட்டு உள்ளன.

இலாபமாக பயன்படுத்திய தொகை :

பங்கொன்றின் அடிப்படை உழைப்பிற்கு உரிய சாதாரண பங்குகளுக்கு உரிய நிகர இலாபம்

79,023,290	75,255,857
<u>79,023,290</u>	<u>75,255,857</u>

வரவாக பயன்படுத்தப்பட்ட தொகைகள்:

விநியோகிக்கப்பட்ட நிறையிடப்பட்ட சாதாரண பங்குகளின் அளவு  
பங்கொன்றிற்கு உரிய உழைப்பினை அடிப்படையாகக் கொண்டு

அளவு	அளவு
20,000,001	20,000,001
<u>20,000,001</u>	<u>20,000,001</u>

26. பகிர்வுகள் மற்றும் நிச்சியமற்ற தன்மையும்

26.1 மூலதன பகிர்வுகள்

ஐந்தொகைத் திகதியாகும் போது 16 ஆம் இலக்க குறிப்பில் குறிப்பிட்டுள்ள விடயங்கள் தவிர வேறு நிச்சியமற்ற பிணைகள் ஏதும் இல்லை.

26.2 நிச்சியமற்ற செலவு வைப்புக்கள்

ஐந்தொகைத் திகதியாகும் போது 16 ஆம் இலக்க குறிப்பில் குறிப்பிட்டுள்ள விடயங்கள் தவிர வேறு நிச்சியமற்ற பிணைகள் ஏதும் இல்லை.

27. ஐந்தொகைத் திகதியின் பின்னர் ஏற்பட்ட நிகழ்வுகள்

இல 11 குறிப்பில் குறிப்பிட்டுள்ள விடயம் தவிர நிதிக் கூற்றுக்களில் சீராக்கங்கள் அல்லது வெளிப்படுத்தல்களை மேற்கொள்வதற்கு தேவையான எந்தவொரு ஏற்பாடும்.

28. தொடர்புடைய வகுதியினர் வெளிப்படுத்தல்கள்

உரிய தொடர்புடைய வகுதியினர்களின் விபரங்கள் கீழ் குறிப்பிடப்பட்டு உள்ளன.

கம்பனியின் மற்றும் தாய் அலுவலக பிரதான முகாமை அலுவலர்களுடன் ஏற்பட்ட கொடுக்கல்

28.1 வாங்கல்கள்

இந்த நிதிக் கூற்றுக்களில் 19 ஆவது குறிப்பில் குறிப்பிடப்பட்டுள்ள விடயங்கள் தவிர கம்பனியின் பிரதான முகாமை அலுவலர்கள் இல்லை.

28.2. குறிப்பிட்ட வகுதியினர்களுடனான கொடுக்கல் வாங்கல்கள்

இந்த நிதிக் கூற்றுக்களில் 09 ஆம் இலக்க குறிப்பில் குறிப்பிடப்பட்டுள்ள விடயங்கள் தவிர கம்பனியின் பிரதான முகாமை அலுவலர்கள் இல்லை.

29. நட்டயீடு செலுத்தல்

2012 ஆம் ஆண்டு வரை செல்லுபடியாகும் வரையறுத்த சிலாபம் பெருந்தோட்டக் கம்பனி ஏற்படுத்தி உள்ள முகாமை உடன்படிக்கை ரூ. 124 மில்லியன்

வரையறுத்த சிலாபம் பெருந்தோட்டக் கம்பனி

விளக்கமான வருமானக் கூற்று  
2011 திசம்பர் 31 ஆம் திகதியுடன் முடிவடைந்த ஆண்டு



வரையறுத்த சிலாபம் பெருந்தோட்டக் கம்பனி

நிதிக் கூற்றுக்களுக்கான குறிப்புக்கள்

2011 டிசெம்பர் 31 ஆம் திகதியுடன் முடிவடைந்த ஆண்டுக்கானது

	குறிப்பு	2011 ரூ	2010 ரூ
வருமானம்	(i)	368,014,244	422,668,428
விற்பனைக் கிரயம்		(203,468,720)	(250,502,043)
மொத்த இலாபம்		164,545,523	172,166,385
வேறு வருமானங்கள்	(iii)	63,546,722	86,257,226
நிர்வாகச் செலவினம்	(iv)	(107,769,219)	(122,339,967)
நிதிக் கிரயம்	(v)	(23,198,183)	(21,920,568)
வரிக்கு முந்திய இலாபம் - சதாரண செயற்பாடுகளிலிருந்து		<u>97,124,844.15</u>	<u>114,163,076</u>

வரையறுத்த சிலாபம் பெருந்தோட்டக் கம்பனி

நிதிக் கூற்றுக்களுக்கான குறிப்புகள்

2011டிசெம்பர் 31 ஆம் திகதியுடன் முடிவடைந்த ஆண்டுக்கானது

	2011 ரூ	2010 ரூ
(i) வருமானம்		
தேங்காய்	344,089,884	412,772,431
கொப்பரா	23,924,359	9,895,997
	368,014,244	422,668,428
(ii) விற்பனைக் கிரயம்		
பொதுச் செலவினங்கள்	105,256,612	110,165,044
தள தயார்படுத்தல் மற்றும் பயிரிடல்	61,854,196	97,124,044
அறுவடை செய்தல்	23,924,597	23,021,168
உற்பத்தி	4,663,209	3,291,197
போக்குவரத்து	502,115	296,033
வேறு செலவினங்கள்	7,267,990	16,604,557
	203,468,720	250,502,043
(iii) வேறு வருமானங்கள்		
பிரதான தேய்வுகள்	455,634	252,410
வட்டி வருமானம்	33,128,217	42,819,838
கால்நடை உற்பத்தி செயற்திட்ட இலாபம்	(193,907)	345,951
பலதரப்பட்ட வருமானம்	30,156,778	42,839,027
	63,546,722	86,257,226



வரையறுத்த சிலாபம் பெருந்தோட்டக் கம்பனி

நிதிக் கூற்றுக்களுக்கான குறிப்புகள்

2011டிசெம்பர் 31 ஆம் திகதியுடன் முடிவடைந்த ஆண்டுக்கானது

(iv) நிர்வாகச் செலவினம்

	2011 ஆண்டுடன்	2010 ஆண்டுடன்
	முடிவடைந்த ஆண்டுக்கானது	முடிவடைந்த ஆண்டுக்கானது
	ரூ.	ரூ.
<b>நபர்களுக்கான நேரடிச் செலவினம்</b>		
பணிப்பாளர்கள் ( தலைவர்கள், நி.ப, செ.ப) மற்றும் நி.அ சம்பளம் / கொடுப்பனவுகள்	14,387,591.08	14,598,831
எழுதுனர்கள் மற்றும் வேறு ஊழியர் சம்பளங்கள் மற்றும் படிகள்	13,418,704.94	11,566,216
சமூகமளிப்பு ஊக்கக் கொடுப்பனவுகள்	66,075.00	63,220
ஓய்வூதிய பணிக்கொடைகள்	852,671.63	753,585
மேலதிக நேர வேலைகள்	892,130.10	755,007
பிரயாணச் செலவு மற்றும் பங்களிப்புக் கட்டணம்	532,320.00	695,013
ஓய்வூதியப் பணியாளர் எஞ்சிய விடுமுறைக்கான கொடுப்பனவுகள்	12,791.33	19,837
ஊழியர் விடுமுறை நாள் அலுவலகச் செலவினங்கள்	8,471.00	-
	<b>30,170,755.08</b>	<b>28,451,709</b>
<b>ஆட்களுக்கான மறைமுகச் செலவினங்கள்</b>		
ஊழியர் நலன்புரிகள்	2,606,828.44	2,170,645
அலுவலர் சீருடைகள்	106,140.00	70,600
நிறைவேற்றுத்தரம் அல்லாத மருத்துவ திட்ட முறைமை	1,115,096.74	794,721
நிறைவேற்று அலுவலர் மருத்துவச் செலவினங்கள்		5,000
பணிப்பாளர் மற்றும் நிறைவேற்று அலுவலர் பங்களிப்புச் செலவினங்கள்	6,286,715.39	6,241,941
ஊழியர் உத்தியோகபூர்வ விடுதி பராமரிப்பு	32,233.65	21,511
சிறுநண்டிச் சாலைச் செலவினங்கள்	204,235.80	189,741
ஊழியர் போக்குவரத்து	8,000.00	150
	<b>10,359,250.02</b>	<b>9,494,309</b>
<b>அலுவலகச் செலவினங்கள்</b>		
மின்சாரம்	822,804.02	930,105
தபால் மற்றும் தந்திச் செய்திக் கட்டணங்கள்	89,700.00	98,074
தொலைபேசி	534,443.29	726,944
நீர்	219,041.81	148,142
கட்டிடத்திருத்தம்	1,957,062.57	1,953,567
உபகரணப்பராமரிப்பு	331,517.95	282,673
கணனி MIS மற்றும் தரவுத் தளச் செலவினங்கள்	190,932.14	182,947
மாநாடு- செயலமர்வுச் செலவினங்கள் (விஞ்ஞானரீதியான மற்றும் மனித வளப் பயிற்சி)	74,920.96	130,844
அச்சு மற்றும் எழுது கருவிகள்	1,078,828.84	645,549
புத்தகங்கள், சீஆர்ஐ வாரச் சஞ்சிகைகள் மற்றும் செய்திப் பத்திரிகைகள்	15,200.00	12,440
பங்களிப்புக் கட்டணம் மற்றும் பதிவுக் கட்டணங்கள் (EFC, PHDT)	4,000.00	2,000
மேற்பார்வைத் துறை வாகனங்கள் - எரிபொருள்	2,880,603.45	2,622,318
மேற்பார்வைத் துறை வாகனங்கள் - வேறு செலவுகள் ( திருத்தம் மற்றும் பராமரிப்பு)	3,636,074.09	3,984,102
சட்டச் செலவுகள் ( தொழில் நியாயசபை, காணி)	274,308.00	2,065,426
தொழில்சார் மற்றும் தொழில்நுட்ப ஆலோசனைக் கட்டணம்	384,607.70	714,378
கணக்காய்வுக் கட்டணம்	120,000.00	120,000
வங்கிக் கட்டணம்	156,002.82	524,757
காப்புறுதி ( துறைக்கு ஈடுபடுத்தப்பட்ட வாகனங்கள், கட்டடங்கள், மருத்துவம்)	1,537,257.59	1,403,247
சஞ்சிகைகள் (தோட்டத் துறை முன்னேற்ற விசாரணைகள், செயலமர்வுகள், கூட்டங்கள்)	698,252.50	705,448
அறிவித்தல்களை வெளியிடல் (பத்திரிகைகள், கொள்வனவுகள், விலைமனு, ஆட்சேர்ப்புக்கப் பலதரப்பட்ட செலவினங்கள்)	64,937.60	54,896
பலதரப்பட்ட செலவினங்கள்	67,866.63	220,691
நன்கொடைகள் ( நலன்புரி, மத ரீதியான)	22,000.00	59,807
பாதுகாப்புக்கட்டணம்	1,351,211.26	1,503,281
கனிஷ்ட நிறைவேற்று அபிவிருத்தி நிகழ்ச்சித்திட்டங்கள் ( NIPM, செயலமர்வுகள்)	138,000.00	29,975
தொழில்முயற்சி மேம்பாடுகள் மற்றும் CSR ( தோட்ட விகாரைகள், கோவில், மத நிலையங்.	5,681,501.26	4,500,964
	<b>22,331,074.48</b>	<b>23,622,575</b>

வரையறுத்த சிலாபம் பெருந்தோட்டக் கம்பனி

நிதிக் கூற்றுக்களுக்கான குறிப்புகள்

2011டிசெம்பர் 31 ஆம் திகதியுடன் முடிவடைந்த ஆண்டுக்கானது

(iv) நிருவாகச் செலவினங்கள்	2011 ஆண்டுடன்	2010 ஆண்டுடன்
	முடிவடைந்த ஆண்டுக்கானது ரூ.	முடிவடைந்த ஆண்டுக்கானது ரூ.
<b>அலுவலகச் செலவினங்கள் ( தொடர்ச்சி.....)</b>		
தேய்வுகள்	3,467,291.54	3,255,703
கொழும்பு அலுவலகச் செலவினம் / கட்டட வாடகை	10,960,023.12	3,806,038
முன்னைய வருடச் சீராக்கங்கள் ( பிரதான அலுவலகம், ஊழியர் நிலுவைச் சம்பளங்கள், பணிக்கொள 10 % இலாபப் பங்கு ஒதுக்கங்கள் (RPC உடன்படிக்கை)	159,254.81	12,990,557
முன்னைய வருட தோட்ட சீராக்கங்கள் ( ஒருங்கிணைந்த உடன்படிக்கை நிலுவைத் தொகை, பணிக்கொ பணிப்பாளர் சபை வேறு செலவினங்கள் ( தொழில் நியாய சபை சமரசங்கள்	7,692,910.00	8,495,800
எகேரியா மைடா முகாமை இரசாயன ஆய்வு கூடம்	1,787,115.43	12,161,261
தேசிய மட்டத்திலான தெங்கு அபிவிருத்தி நிகழ்ச்சித்திட்டம்	396,500.00	72,000
ஊழியர் மற்றும் தொழிலாளர் செயலாற்றுகை ஊக்கக் கொடுப்பனவுகள்	1,386,199.00	1,511,985
	492,800.00	1,500,000
	5,183,584.11	4,689,714
	13,382,461.02	12,288,316
	<u>44,908,139.03</u>	<u>60,771,374</u>
<b>மொத்தம்</b>	<u>107,769,218.61</u>	<u>122,339,967</u>
<b>எ) நிதிக்கிரயம்</b>		
காணி மற்றும் கட்டிடங்கள் (ஜனவசம்) குத்தகை வாடகை வட்டி - PMD(MPI) திறைசேரி	4,821,902.00	4,886,752
வாகன குத்தகை வாடகை	32,510.87	232,220
காணி மற்றும் கட்டிடங்கள் (ஜனவசம்) குத்தகை வாடகை வட்டி - PMD(MPI) திறைசேரி	18,343,770.00	16,801,596
	<u>23,198,182.87</u>	<u>21,920,568</u>



**2011 திசம்பர் 31 ஆம் திகதியில் சிலாபம் பெருந்தோட்ட நிறுவனத்தின் பணிப்பாளர் சபை அங்கத்தவர்கள்**

1. பேராசிரியர். சுனில் ஐயசேக்கர பி.எஸ்.சி. ( இரசாயன விஞ்ஞானம், கௌரவ பட்டம்., பேராதெனிய, பிஎச்டி ( குவீன்ஸ்லாந்து, அவுஸ்திரேலியா), C.Chem. தலைவர் / பி.நி.அ. மற்றும் பணிப்பாளர் சபை அங்கத்தவர்.

61/12B, மானேல் மாவத்தை, பழைய கெஸ்பேவ வீதி, நுகேகொட 071 4439944

- 1a. தலைவர் / பி.நி.அ. வரை. சிலாபம் பெருந்தோட்டக் கம்பனி (CPL) 2010 மே மாதம் 18 முதல் இன்று வரை

- 1b. சிரேட்ட ஆலோசகர் (இடைக்கால – பெருந்தோட்ட சேவைகள் - 2010 யூலை 20 முதல் இன்று வரை)

- 1c. பணிப்பாளர் பெருந்தோட்டம், நிதி முகாமை நிறுவன முகாமைத்துவ முகவரகம் (SEMA), சனாதிபதி மந்திரய. 2006.06.01 - 2010.06.20

- 1d. தலைவர் & முகாமைப் பணிப்பாளர் ANCL –லேக் ஹவுஸ் 2005.12.12 - 2006.05.30

- 1e. தலைவர், தேயிலை ஆராய்ச்சிச் சபைTRI, தலவாக்கலை 2004.07.28 - 2005.12.11

- 1f. பணிப்பாளர், பெருந்தோட்டம், வரை. சிலாபம் பெருந்தோட்டக் கம்பனி, 2002.03.01 - 2004.07.26

- 1g. தலைவர் / பி.நி.அ. தெங்கு பயிர் செய்கைச் சபை (CCB) 1994.09.27 - 2001.12.07

- 1h. புவி சரிதவியல் – SPND, தெங்கு ஆராய்ச்சி நிறுவனம் (CRI) 1978 - 1994

2. திரு. மஹேஸ் பர்ணாந்து பணிப்பாளர் சபை அங்கத்தவர் நிறைவேற்றுப் மற்றும் பணிப்பாளர்

இல. 01, வெலிஹேன, கொச்சிக்கடை 0777 778483, 031 22 74744

3. திரு. கே.ஏ. சாந்த ஆர் டயஸ் பணிப்பாளர் சபை அங்கத்தவர்

3/65, கொடவெஹெர, பரகஹகெலெ, அம்பாறை. 077 8462505

4. திருமதி பிரியாங்கனி லியனகெ பணிப்பாளர் சபை அங்கத்தவர் மற்றும் திறைசேரி பிரதிநிதி

சிரேட்ட முகாமையாளர், PED, திறைசேரி 0777 898 841

5. திரு. சந்ரா பர்ணாந்து பணிப்பாளர் சபை அங்கத்தவர்

இல. 3, சரபரி காடண்ஸ், கொழும்பு 011 2580561 & 011 2553321

- 5அ. ஓய்வுபெற்ற பொலிஸ்மா அதிபர் (IGP), சனாதிபதி சிரேட்ட ஆலோசகர்.

6. திரு. டி.ஏ.டி. ருவன் தனஞ்சூரிய  
அங்கத்தவர்

பணிப்பாளர் சபை

26/4, எமில்லவத்தை, கடுவாவல மாவத்தை, பொரலெஸ்கமுவ,

0777 593422, 2516885

7. திரு. எம்.எஸ்.எம். சகுல்லா

பணிப்பாளர் சபை அங்கத்தவர்

54 / 2, மடம்பெல்ல வீதி, கொச்சிக்கடே

0777 555884

8. திரு. ஐ.எம்.ஆர். விதான கமகே பணிப்பாளர் சபை அங்கத்தவர்

“தரிது” புத்தியாகம, வீரகெடிய.

077 3088478



**2011 திசம்பர் 31 ஆம் திகதியில் சிலாபம் பெருந்தோட்டக் கம்பனியின் சிரேட்ட முகாமை**

1. பேராசிரியர் கனில் ஜயசேக்கர	தலைவர் / பி. நி.அ	<b>071 4439944</b>
B.Sc (Chemistry Hons, Peradeniya, SL), Ph.D (Queensland, Australia), C.Chem,		
2. திரு. குணசேன ஹேவாவிதாரண	பொது முகாமையாளர்	<b>077 7774892</b>
BA ( சிரி ஜயவர்தனபுர, இலங்கை) , MSC ( செபயார், ஐர்மனிய), இல.நி.சே. தரம் 01		
3. திரு. எஸ். பாஸ்கரன்	சா.சா. நிருவாகம்	077 3132698
4. திரு. ஏ. அமிதோதன	சா.சா. நிருவாகம்.	077 3118464
5. திரு. ஆர். ரத்நாயக்க	சிரேட்ட கணக்காளர்	071 8478569
6. திரு. டப்.எல்.டி. பர்ணாந்து	சசா, பெருந்தோட்ட பொறியியலாளர்	077 7364907
7. திரு. டப். ஹேமசந்ர	பிரதான உள்ளகக் கணக்காய்வாளர்	071 8441536
8. திரு. எஸ்.கே.டி. குணவர்தன	அதிகாரி, பளுகஸ்வெவவத்தை	071 5336698
9. திரு. பீ. ஹெட்டியாரச்சி	அதிகாரி, திவுலபிட்டிய பிரதேச தோட்டம்	071 8413943
10. திரு. ஏ. திசாநாயக்க	அதிகாரி, மங்களளலிய பிரதேச தோட்டம்	077 2249046
11. திரு. டப். ஏ.பீ. வீரசேக்கர	அதிகாரி, சிலாபம் பிரதேச தோட்டம்	071 8998155
12. திரு. ஏ.ஏ.எஸ். டப். ஹேரத்	அதிகாரி, நிகவரெட்டிய பிரதேச தோட்டம்.	071 8730613
13. திரு. டி.ஜீ.ஏ. த சில்வா	அதிகாரி, திவுலபிட்டிய பிரதேச தோட்டம்	071 4173203
14. திரு. ஜே.ஏ. பர்ணாந்து	அதிகாரி, மாதம்பே பிரதேச தோட்டம்	071 4244248
15. திரு. சீ. டயஸ்	அதிகாரி, புத்தளம் பிரதேச தோட்டம்	077 3586974
16. திரு. பீ. எம்.யு.பீ. பஸ்னாயக்க	அதிகாரி, மிருக உற்பத்தி	077 3156774

## வரையறுக்கப்பட்ட சிலாபம் பெருந்தோட்ட கம்பனி

### வருடாந்த பொதுக் கூட்ட அறிவித்தல்

வரையறுக்கப்பட்ட சிலாபம் பெருந்தோட்டக் கம்பனியின் வருடாந்த பொதுக் கூட்டம் பின்வரும் நோக்கங்களுக்காக கொழும்பு 01, டியூக் வீதியில் அமைந்துள்ள இல.1 சீ.டி.எ. கட்டிடத்தின் கீழ் மாடியில் இல் 2012 ஆம் ஆண்டு ஆகஸ்ட் மாதம் 20 ஆம் திகதி 2.30 மணி அளவில் நடைபெறும் என இத்தால் அறிவித்தல் விடப்படுகின்றது.

நிகழ்ச்சி நிரல்

1. பணிப்பாளர்கள் மற்றும் கணக்காய்வாளர்களின் அறிக்கைகளுடன் 2011 ஆம் ஆண்டு டிசம்பர் மாதம் 31 திகதியுடன் முடிவடைந்த ஆண்டுக்கான கணக்குகள் தொடர்பான கூற்றுக்களை பெற்றுக் கொள்ளுதலும் ஆராய்தலும்.
2. எம்எஸ் ஐயர் மற்றும் கம்பனி பட்டயக் கணக்கரிஞர்களை மீள நியமித்தலும் பணிப்பாளர்கள் அவர்களுடைய சம்பளங்களை நிர்ணயம் செய்தலும்.
3. 2011 ஆம் ஆண்டு டிசம்பர் மாதம் 31 ஆம் திகதியுடன் முடிவடைந்த ஆண்டுக்கான இலாபங்களிலிருந்து செலுத்தப்பட வேண்டிய ரூபா. 75,000,000.00 இறுதி பங்கிலாபத்தை பிரகடனப்படுத்தல்.
4. ஏனைய விடயங்கள்.

சபையின் கட்டளையின் பிரகாரம்

வரையறுக்கப்பட்ட சிலோ பெருந்தோட்டக் கம்பனி.

வரையறுக்கப்பட்ட தனியார் கூட்டு ஆலோசனைச் சேவைகள்.

செயலாளர்கள் - வரையறுக்கப்பட்ட சிலாபம் பெருந்தோட்டக் கம்பனி.

திகதி: 2012 ஆம் ஆண்டு ஆகஸ்ட் மாதம் 20 ஆம் திகதி.



குறிப்புகள்:

1. ஒரு பங்குதாரர் அல்லது அங்கத்தவர் கூட்டத்திற்கு சமூகமளிப்பதற்கும் வாக்களிப்பதற்குமான உரித்துடையவராக இருப்பதுடன் அவர் தொடர்பாக பங்குபற்றுவதற்கும் வாக்களிப்பதற்கும் ஒரு நபரை நியமிக்கும் உரித்தையும் கொண்டுள்ளார்.
2. பெயர் குறிக்கப்படுகின்றவர் கம்பனியின் ஒரு அங்கத்தவராக இருக்க வேண்டியதில்லை.
3. அந் நோக்கத்திற்காக பெயர் குறிக்கப்பட்டவர் தொடர்பான படிவம் ஒன்று இணைக்கப்படல் வேண்டும்.

**வரையறுக்கப்பட்ட சிலாபம் பெருந்தோட்டக் கம்பனி.**

**பெயர் குறிக்கப்பட்டவர் தொடர்பான படிவம்.**

- |                                     |                                     |
|-------------------------------------|-------------------------------------|
| 1. கலாநிதி. கே. சுனில் ஜயசேகர       | அல்லது அவர் சமூகளிக்கத் தவறும் போது |
| 2. திரு. எ.எம். சந்திரபால           | அல்லது அவர் சமூகளிக்கத் தவறும் போது |
| 3. திரு. கே.ஏ. சென் ஆர் டயஸ்        | அல்லது அவர் சமூகளிக்கத் தவறும் போது |
| 4. திருமதி. பிரியாங்கனி நியனகே      | அல்லது அவர் சமூகளிக்கத் தவறும் போது |
| 5. திரு. எஸ். சந்திரா எஸ் பர்ணாந்து | அல்லது அவர் சமூகளிக்கத் தவறும் போது |
| 6. திரு. டி.ஏ.டி. ருவன் தனசூரிய     | அல்லது அவர் சமூகளிக்கத் தவறும் போது |
| 7. திரு. எம்.எஸ்.எம். சகுலா         | அல்லது அவர் சமூகளிக்கத் தவறும் போது |
| 8. திரு. ஐ.எம்.ஆர். விதான கமகே      | அல்லது அவர் சமூகளிக்கத் தவறும் போது |

.....

2010 ஆம் ஆண்டு திசம்பர் மாதம் 13 ஆம் திகதி நடைபெற உள்ள கம்பனியின் வருடாந்தப் பொதுக் கூட்டத்தில் என் / எங்கள் சார்பாக கலந்து கொள்வதற்கும் எனக்காக / எங்களுக்காக வாக்களிப்பதற்கும் அத்தோடு தவிர்க முடியாத காரணத்தினால் குறிப்பிட்ட தினத்தில் கூட்டம் நடைபெறாது பிறிதொரு தினத்திற்கு பின்போடப்பட்டு அன்றய தினம் பங்குபற்றுவதற்கும் வாக்களிப்பதற்குமாக வரையறுக்கப்பட்ட சிலோ பெருந்தோட்டக் கம்பனியின் ..... கீழே கையொப்பம் இட்டுள்ளவரை நான் / நாங்கள் இத்தால் எமது சார்பாக நியமிக்கின்றோம்.

எதிரே உள்ள பெட்டியில் உங்களுடைய விருப்பை X அடையாளம் இடவும்.

சார்பாக எதிராக

- பணிப்பாளர்கள் மற்றும் கணக்காய்வாளர்களின் அறிக்கைகளுடன் 2009 ஆம் ஆண்டு டிசம்பர் மாதம் 31 திகதியுடன் முடிவடைந்த ஆண்டுக்கான

--	--

கணக்குகள் தொடர்பான கூற்றுக்களை பெற்றுக் கொள்ளுதலும் ஆராய்தலும்.

- ஏனர்ஸ்ட் என்ட் யங் பட்டயக் கணக்கரிஞர்களை மீள நியமித்தலும் பணிப்பாளர்கள் அவர்களுடைய சம்பளங்களை நிர்ணயம் செய்தலும்.
- 2009 ஆம் ஆண்டு டிசம்பர் மாதம் 31 ஆம் திகதியுடன் முடிவடைந்த ஆண்டுக்கான இலாபங்களிலிருந்து செலுத்தப்பட வேண்டிய ரூபா. 75,000,000.00 இறுதி பங்கிலாபத்தை பிரகடனப்படுத்தல்.

.....

.....

பங்குதாரரின் கையொப்பம்

பங்குதாரரின் அடையாள அட்டை இல

2010 ஆம் ஆண்டு ..... மாதம் ..... ஆம் திகதி கையொப்பமிடப்பட்டது.

### படிவத்தை நிரப்புவதற்கான அறிவுறுத்தல்கள்.

- கையொப்பம் இடுவதற்கு ஒதுக்கப்பட்டுள்ள இடத்தில் கையொப்பத்தை வைத்து பெயர் குறிக்கப்பட்டவர் படிவத்தை பூரணப்படுத்துவதுடன் கையொப்பமிட்ட திகதியையும் குறிப்பிடுக.
- ஏற்கனவே பெயர் குறிக்கப்பட்டவர் கம்பனியில் பதிவு செய்யப்படாதவிடத்து பெயர் குறிக்கப்பட்டவர் கையொப்பம் வைப்பாராயின் அத்தருணத்தில் அட்டோனித் தத்துவ அதிகாரம் உடையவரும் கையொப்பம் வைக்கும் போது உடன் இருத்தல் வேண்டும்.
- பெயர் குறிப்பிடப்பட்டவர் படிவம் பூர்த்தி செய்யப்பட்டதும் செயலாளர் அலுவலகத்தில் பாதுகாப்பாக வைத்தல் வேண்டும். ( அதாவது, வரையறுக்கப்பட்ட தனியார் கூட்டு அலோசகர் கம்பனி, இல : 47, அலக்ஸ்ரான்ரா இடம், கொழும்பு 07 என்ற முகவரிக்கு பொதுக் கூட்டம் நடைபெறுவதற்கு 48 மணித்தியாலத்திற்கு முன்னர் அனுப்புதல் வேண்டும்.)





# ANNUAL REPORT - 2011



හලාවත වැවිලි සමාගම  
சிலாபம் பெருந்தோட்டநிறுவனம்  
CHILAW PLANTATIONS LTD



**Head Office:**

**CHILAW PLANTATIONS LIMITED**

**'කජ්රකසෙවන', NO 165, PUTTALAM ROAD, CHILAW, 61000.**

**Tel:** 032 5741273, 032 5741260

**Fax:** 032 2222162, 011 5577992

**Chairman:** 011 5 731414

**General Manager:** 011 5 741904

**Email:** [cplmkt@sltnet.lk](mailto:cplmkt@sltnet.lk) [cpl2@mobitelnet.lk](mailto:cpl2@mobitelnet.lk) **Company Reg:** N(PBS/CGB) PB 703





## CONTENTS

	Page No
CPL Corporate Information	01
Our Vision, Our Mission & Our Values	02
Development Phases of CPL	03
Chairman's Progress Review	04
Director's Summarized Amalgamated Financial Report	09
Board of Directors of CPL (2011)	10
Financial Review	11-15
Scientific Management & Development of Coconut Plantations	16-18
Statement of Corporate Governance	19
Statement of Director's Responsibilities	20
Auditor's Report & Financial Statement	
• Audit Opinion	21
• Balance Sheet	22
• Income Statement	23
• Changes in Equity	24
• Cash Flow	25
• Corporate Information	26-34
• Notes to Financial Statements	35-49
CPL: Board Members & Senior Staff @ 31 Dec 2011	50-51
CPL : Twenty Points Scientific Coconut Based Plantation Development Programme	52-53
Notice of Annual General Meeting (AGM)	54
Form of Proxy	55





## CPL CORPORATE INFORMATION

---

- Name of the Company** : Chilaw Plantations Limited
- Head Office** : 'Kapruka Sewana',  
No 165, Puttalam Road, CHILAW. 61000.
- Colombo Office:** : Ground Floor, CDA Building,  
No 1, Duke Street, Colombo 01.
- Date of Incorporation** : 11th June 1992
- Company Registration No.:** PB 703 (New No: new Company Act 07 of 2007)  
N(PBS/CGB)122 (Old No : Company Act 17 of 1982)
- Legal Status:** Government Owned Company, established under the Company Act No 17 of 1982 by the Gazette No 719/15 on 18 June 1992, as per the provisions of the '*Conversion of Public Corporations or Government Own Business Undertakings into Public Companies*' Act No 23 of 1987.
- Share Holdings:** Full Shares (100% ) and the 'Golden Shareholder' Status are allotted to the 'Secretary to the Treasury', on- behalf of the State of the Democratic Socialist Republic of Sri Lanka.
- Share Capital :** Fifty (50) million Shares of Rs Ten (Rs 10/=) and 'One Golden Share' of Rs Ten.
- Board of Directors as at 31 December 2011:**
- |                             |                                    |
|-----------------------------|------------------------------------|
| Dr K. Sunil Jayasekara      | - Chairman & CEO - Member          |
| Mr A. M. Chandrapala        | - Executive Director - Member      |
| Mr K A Shantha R Dias       | - Working Director - Member        |
| Mrs Priyangani Liyanage     | - Member (Treasury Representative) |
| Mr S Chandra S Fernando     | - Member (Former IGP)              |
| Mr D A D Ruwan Danansooriya | - Member                           |
| Mr M S M Sakulla            | - Member                           |
| Mr I Mahesh R Widanagamage  | - Member                           |
- External Auditors** : M/s Aiyar & Co  
Chartered Accountants  
'Charter House',  
No 65/2, Sir Chittampalam A. Gardiner Mawatha, Colombo 02
- Bankers** : Bank of Ceylon  
Peoples Bank
- Secretaries** : Corporate Advisory Services (Pvt) Ltd  
No. 47, Alexandra Place, Colombo 07.

# OUR CPL VISION

TO Be The Best Scientifically & Profitably Managed  
Coconut Based Plantation Company In Sri Lanka



## OUR CPL MISSION

*To Achieve Sustainable High Profit & Potential Productivity  
Through Scientific & Commercial Development of  
Coconut Plantation Assets & Resources*

*By Highly Competent, Empowered, Motivated & Committed Professional Staff  
To Benefit All Stakeholders Including Employees, Public, Government,  
Present & Future Generations, To Partnering With Our Journey  
To Attain Sri Lanka as 'THE WONDER Of ASIA'.*

## OUR CPL VALUES

<b>WE Value</b>	Honesty, Integrity, Sincerity, Commitment, Loyalty, Discipline, and Punctuality
<b>WE Respect</b>	Confidentiality, Independency, Transparency, and Spirituality
<b>WE Treasure</b>	Innovative, Qualified, and Skilled Professionalism
<b>WE Achieve</b>	Our Winning Goals Through Leadership, Empowerment, & Motivation of Our Staff
<b>WE Strengthen</b>	Our Teams with Human Resource Advancements
<b>WE Treat</b>	Threats and Problems as Challenges and Opportunities
<b>WE Aspire</b>	To Be Accepted and Respected
<b>WE Pursue</b>	To Be Wanted and Demanded
<b>WE Enjoy</b>	Life Holistically Developing Our Coconut Industry and Serving Our Motherland.



## Development Phases of Coconut Plantations & Chilaw Plantations Ltd

**Coconut (*Cocos nucifera* L., *Arecaceae - Palmae*): Originated within Central America or South Asia.**

**Sri Lanka:** King Rawana Era, King Vijaya drank King Coconut water from Queni, King Dutugamunu (161-137 BC) Coconut Toddy, *Mahavamsa* (King Agbo 11 - 589 AD) coconut planted Weligama to Dondra, etc..

**1658** Dutch Canal: Transport Copra: Chilaw-Puttalam to Colombo for Export. Coconut Oil : Main Oil Source.

**1898 Palugaswewa Estate** (~ 1,800 acres. Largest One Estate Unit): Coconut Planted & Established.

**1974 LRC** (Land Reform Commission). Nationalized Large Plantations (> 50 ac) & Vested with LRC. (Land Reform Law No 1 of 1972)

**1976 JEDB** (Janatha Estates Development Board). Vested all Plantations with JEDB & SL SPC. (The State Agricultural Corporations Act 11 of 1972; Gazette No 199/1M on 06 Feb 1976).

**JEDB IV (Chilaw - Puttalam Coconut Estates). JEDB V (Kurunegala - Colombo Estates)**

**1992 June 11 Established CPL (Chilaw Plantations Ltd : N(PBS/CGB) 122). Companies Act 1982**  
(Conversion of Public Corporations or Government Own Business Undertakings into Public Companies Act 23 of 1987)

CPL : Coconut Estates (14,706 acres) in Chilaw-Puttalam. KPL (13,476 ac) in Kurunegala-Gampaha.

**1992 June 11** : CPL Management 'Privatized': Managing Agent: Wayamba Plantations (Pvt) Ltd (WPPL) Private Managing Agent's Management Fee based on '% Profit Share Basis'.

WPPL (1992 June 18 - 2008 May 31): Chairman - WPPL : Mr Bertly Silva  
Managing Director - WPPL & CPL: Mr W L Bogtstra

**2008 May 31** Terminated WPPL Private Management Agreement (Paid Compensation of Rs 124 Mn from CPL Savings to WPPL for 'Early Termination of Management Agreement').

**2008 May 31** → Government Management: CPL as a Strategic State Owned Enterprise (SSOE).

### Chairmen : JEDB (Janatha Estates Development Board - Central Board : 1976)

**1976 - 1977** Mr K H J Wijedasa Chairman - JEDB

**1978 - 1988** Mr P R Seneviratne Chairman - JEDB

**1988 - 1993** Mr M A L Perera Chairman - JEDB

### Chairmen : JEDB Board IV (CHILAW: 1977)

**1977 - 1983** Mr G Amerasinghe Chairman - JEDB Board IV (CHILAW) & V (Kurunegala)

**1983 - 1990** Mr Laxman Ratnaweera Chairman - JEDB Board IV & V

**1990 - 1992** Mr Feroze de Alwis Chairman - JEDB Board IV (CHILAW)

**1992 June 11:** Established Chilaw Plantations Ltd: N(PBS/CGB)122, Regd under Companies Act 1982.

### Chairmen : CPL (Chilaw Plantations Ltd : Established 1992 June 11)

**1992 June 11 to 2008 May 31:** Private Management by Wayamba Plantations Pvt Ltd

**From 2008 May 31:** Back to Government Management with Chairman / CEO - CPL Positions

**1992 - 1997** Mr R S Jayaratne Chairman - CPL & Secretary - Ministry of Plantation Industries

**1997 - 1998** Mr Dixson Nilaweera Chairman - CPL & Secretary - MPI

**1998 - 2000** Mr M F Mohideen Chairman - CPL & Presidential Secretariat

**2000 - 2003** Mr K A S Gunasekara Chairman - CPL & Secretary - MPI

**2003 - 2004** Mr Y G Wijeratne Chairman - CPL & Additional Secretary - MPI

**2004 - 2006** Mr S Abeywickrama Chairman - CPL & Secretary - MPI

**2006 July 23 - 2008 May 31** Mr P Jayasinghe Chairman - CPL

**2008 May 31 - 2010 May 17** Mr P Jayasinghe Chairman & CEO - CPL

**2010 May 18 -** Dr Sunil Jayasekara Chairman & CEO - CPL

## Review

### Chairman & Chief Executive Officer

On-behalf of the Board of Directors of Our Company, Chilaw Plantations Ltd (CPL), I have great pleasure and privilege of presenting the Annual Report together with the Audited Financial Statements for the year 2011.

Overall profitability of Our Company increased slightly during the year compared to last year, although the coconut production was adversely affected due to severe droughts prevailed during past two years, since most of our coconut estates are located within the Dry Zone Agro-Climatic region in Puttalam District.

### Management & Ministry:

During the year, Our Company was functioned under the new Ministry of Coconut Development and Janatha Estate Development (MCDJED), established since 26 November 2010 by grouping all coconut related organizations including CPL, together with the Coconut Research Institute (CRI), Coconut Cultivation Board (CCB), Coconut Development Authority (CDA), and Kurunegala Plantations Ltd (KPL), with many synergistic benefits within the coconut sector.

Our Company with the guidance of the new Ministry together with the relevant technical and field staff of the CPL, continued with development programme, as per the Strategic Corporate Plan (2010/2011-2015) based on Twenty Points Scientific Coconut Based Plantation Development Programme, which is aligned with the 'Kapruka Navodawa' National Coconut Sector Development Plan 2011 – 2016, developed and presented by the Ministry CDJED.

During the year, Chairman with the Members of Board and Senior Management participated the Review by the Committee on Public Enterprises (COPE) at the Parliament of The Democratic Socialist Republic of Sri Lanka on 23 March 2011. COPE evaluated the programmes related to management, development, finances, audit reports, etc. and commended the scientific based coconut development programmes that are being initiated and implemented, specially by the new Board and expressed the eagerness to inspect the Palugaswewa Estate to familiarize with scientific management of coconut plantations.

Management also participated in the regular Parliament Consultative Committee Meetings and there were no issues raised related to CPL. Our Company actively involved at the Dayata Kirula' National Development Exhibition held in Moneragala during 4-10 February 2011 with the Ministry, by demonstrating efficient technologies and equipment utilized in our coconut estates and attracted wide-spread recognition and interests by many coconut growers and public.

Myself as the Chairman, together with the senior management, actively participated the Ministry Progress Reviews and it is a pleasure to record the appreciations and recognition with many references about the effective and efficient management steps that are being implemented by Our Company .

### Coconut Production:

Harvested coconut production during the year 2011 was 14.527 Million coconuts, when compared to 18.26 Million coconuts in 2010, which was mainly due to severe drought conditions prevailed during the year 2011 and previous two years, as most CPL estates are



within the Dry Zone (about 32% in DL3, 59% in IL3, and only 9% in Intermediate IL1 agro-climatic zones).

The Board at its monthly progress review meetings with the senior field staff, evaluated the variation in coconut production and effects due to drought, temperature, wind, relative humidity, pollination and fertilization process, nut setting, button nut fall, immature nut fall, empty nut formation, etc. as well as possible loss of fallen nuts due to theft and other issues. Research studies by the Coconut Research Institute of Sri Lanka (CRI) and other countries revealed that coconut production is affected by water deficits and other environmental 'stresses' (temperature, humidity, wind, pollination, photosynthetic radiation-sun light, etc.) during its nearly three years of physiological development stages of the nut production from its primordial initiation up to the harvest of nuts e.g., three stages are: 1 year 'inside' the stem, 1 year 'out' to flower open, and 1 year 'flowering' to mature nut. Hence the coconut yield was affected due to the adverse 'drought' conditions prevailed during the previous three years (i.e., 2010 and 2011), which were beyond control, as common to many rain-fed agriculture.

Supplementary irrigation was also provided to save seedlings and young coconut palms from wilting and dying, but it was not possible to irrigate adult coconut palms due to unavailability of water in the most dry zone estates, where even the drinking water was a scarce resource during the height of droughts.

The yield was further affected by the loss of 16,379 mature adult bearing palms during the year, due to wilting, wind, age, etc. which is perennial environmental result in dry zone

mature coconut plantations (year 2010 had total of 360,721 bearing palms, while end of 2011 the total of bearing palms were reduced to 344,342).

Past production data show similar reduction in yields under similar drought conditions and the coconut yield was 14.391 million nuts in year 2005 from 400,218 number of adult palms, indicating the cycles of production in coconut. However, the adverse affects were mitigated to some extent by implementing several agricultural management technologies such as mulching, providing required nutrition through DFR-CRI package, etc..

Further, the supervision of estate management was also strengthened with dedicated & efficient collection of 'all' fallen Nuts with reduction of 'theft' while strengthening the perimeter fences with barb wires, live thorny plants (cactus), glass pieces, etc, specially the area prone to pilferage close to housing colonies.

### **Profit:**

Profit After Tax (PAT) for the year 2011 Rs 79 Mn compared to that of Rs 75 Mn in 2010, after utilizing for essential agricultural work and other new maintenance and development programmes.

Cost of Sale was strategically managed with a significant reduction, based on the drop in coconut production due to the prevailed drought to Rs 203 Mn during the year 2011, compared to Rs 250 Mn in 2010, by focusing mainly on critical and beneficial agricultural practices with high Return on Investment (ROI), which is a commendable management achievement.

Even after implementing above beneficial programmes, CPL invested Rs 249 Mn in Treasury



Bonds and fixed deposits to be utilized for the future agricultural and value addition projects as planned in the Strategic Corporate Plan, indicating the effective/efficient financial management, while implementing high Return on Investment (ROI) related to coconut based asset development projects, adhering to core businesses related to coconut.

Further, CPL being a state owned Government managed enterprise, Our Company provided Rs 75 Mn as dividends to the Treasury from the profit, as approved by Board and ratified at the Annual General Meeting with the consent of the Ministry, to ease the funding requirement of the Treasury prior to the April festival season, which was highly commended by the Treasury and other higher authorities.

## **Achievements & Contributions**

### ***'Science for Coconut Development'***

During the year Our Company continued with the implementation of Scientific Management and Development Programmes that were commenced since June 2010 under the guidance of the new Board such as: Differential Fertilizer Recommendation (DFR) by CRI based on leaf-soil nutrient analysis to alleviate nutrient deficiencies, Hand Pollination to produce genetically superior seed nuts for planting with assistance from CRI Scientists, assisted to stabilize high coconut prices during April festival season through fresh nut sales by managing the Colombo central stores with CPL staff, etc..

As a collaborative project with CRI, CPL established the first *Aceria* Mite Management Predator Breeding Laboratory named as 'Kapruka Surakuma' Laboratory at our Palugaswewa Estate, Rajakadaluwa, Chilaw and

the laboratory was inaugurated by Hon Minister of Coconut Development and Janatha Estate Development on 26 April 2011, with active participation of CRI Scientists, Coconut Growers, and Staff of CPL with related organizations of coconut sector. As per the joint programme, CPL manages the laboratory with funding (staff, equipment, etc.), while CRI is to provide technical training, guidance, scientific monitoring, etc. to achieve the expected results. One officer was trained at the CRI and is attending to predator breeding work, since the inauguration of the laboratory in April 2011 and was appointed as a Technical Assistant (Contract) to work at the Palugaswewa Laboratory. For optimum efficiency and utilization of facilities/resources to produce large number of Predators, it is programmed to engage five TAs at each 'Kapruka Surakuma' Laboratory with required academic qualifications and laboratory skills, after a training by CRI Scientists, for successful breeding of the predator mite, that cannot be seen with the naked eye (about 300 micron in length and 60 microns wide), adhering to the highest hygienic standards.

Breeding of Predator is progressing successfully and CRI Scientists with the CPL staff have released the first batch of Predators at Palugaswewa Estate, making a landmark achievement.

Predators are being continuously released to the selected fields and palms within the Palugaswewa Estate with the guidance of CRI Scientist by the CPL staff.

Second laboratory at the Divulapitiya Estate was also inaugurated by Hon Minister and Secretary to the Ministry CD&JED on Friday, 11 November 2011 and CRI is in the process of training relevant technical staff and already allocated

relevant staff quarters for those Technical Officers to reside within the estate, if required.

All coconut and copra parcels were sold through the CDA Coconut Auctions for open, transparent, and competitive selling process, as per the marketing policy decision implemented since June 2010. All other remaining coconut parcels, copra, and other products including husks, cashew, timber, animals, etc. were sold through advertisements published in national papers. Further, two notice boards were also established in front of the gates, facing the Chilaw-Puttalam main road at the Head Office, Chilaw and Palugaswewa Estate gate to display all sales, tenders, procurements, etc. for wide publicity to obtain competitive benefits.

To enhance the safety and security of assets, resources and products, the management obtained the security services to Palugaswewa Estate, from the Civil Defense Force personnel, with many benefits to CPL and discontinued the private security contractor.

Civil Defense Force officials are assisting the Palugaswewa Estate and CPL management to maintain the security with continuous monitoring and evaluation. It is beneficial to note about the Government Circular advising all Govt and State Organizations to obtain the services related to security from the Defense Ministry. CPL is evaluating the benefits and would extend their services to other selected estates based on cost benefit analysis and other strategic considerations.

Superintendents and field staff were advised about the importance and benefits of residing at the estate official residences and to stay within CPL estates most of the time, even on holidays to

safe guard crop, because of the responsibilities related to managing large coconut estates with its assets and harvested coconuts in heaps spread on ground. Management also emphasized that the Superintendents and SD's are the main 'Guardians' of all products/assets (coconuts in heaps, ground and palms), which are in 'open' fields for 'easy' losses under poor presence/supervision.

## **Management & Human Resources**

The field inspections by the Chairman during the weekends have encouraged the Superintendents, SDs and Field Staff to reside and stay within the estates during the weekends and holidays, resulting many agronomic, financial, management, and social benefits.

It is beneficial to note that all Superintendents, SDs, and Field Staff responded positively to the field inspections by the Chairman.

As per the Annual Programmed Events Calendar, the Chairman/CEO conducted the Superintendent Monthly Progress Review Meetings effectively and specific advises were given related to appropriate essential agronomic practices, adhering to picking schedules, collection of fallen nuts, maintenance of fences to avoid thieving, safeguard of nuts and heaps, staff discipline and leave, close of gates all times, checking of field books, etc.. Most meetings and events were conducted according to the Annual Programmed Events Calendar for the Year 201, without any delays or postponements of scheduled events, as commended by many staff members and other plantation enterprises. Our Company management programmes were continued to be focused on scientific and



commercial management to achieve sustainable high yields and profit through honest, dedicated & disciplined management programmes with recognitions, rewards, incentives, 'deterrents & punishments', etc.. All Superintendent Monthly Progress Reviews and senior management evaluations, including the Board Meetings were continued on specific programmed dates, adhering to the Preplanned Event Calendar and the similar Event Calendar with specific dates was prepared for the year 2012 during December 2011.

Our Company also emphasized the importance of human resource as the most important resource to turnaround plantation assets with value addition to achieve sustainable high production, productivity, income, and profit to benefit our shareholders and stakeholders.

Management continues to provide relevant human advancement programmes with trainings at the CRI and other organizations, while continue with staff service/contribution recognition and incentive programmes, based on performance evaluation process.

## **Acknowledgement**

On-behalf of the Board of Directors and all categories of staff of Our Company, we extend our heartfelt gratitude to His Excellency the President, the Government and Ministers for the foresighted decision to take back the management from the Private Managing Agent (1992 to 2008) in May 2008 and our Company was able to reciprocate with increased Treasury contributions as dividends from the increased profit since 2009.

During the year, Our Company was under the purview of Ministry of Coconut Development and Janatha Estate Development and we all appreciate the guidance and assistance given Our Minister Hon A P Jagath Pushpakumara for providing all the guidance and encouragement and to Mr Anura Siriwardena, Secretary of the Ministry and staff for all the assistance and kindness rendered to conduct the CPL activities and achieve the expected results.

Management received the corporation and assistance of all Senior Managers, Superintendents, Assistant Superintendents, other Field and Office staff, as well as most importantly from all levels of resident working community in estates and Our Company is proud of the services and contribution by all staff who have worked with honesty and dedication.

Finally as the Chairman and CEO of Our Company, I sincerely express my heartfelt gratitude to my colleagues of the Board for having trust and providing guidance, encouragement, assistance, and kindness extended during the year, working as a united team, to achieve the anticipated results as per the Strategic Corporate Plan, to benefit all our stakeholders.

(Dr Sunil Jayasekara)

B.Sc (Chemistry Hons, Peradeniya, SL),

Ph.D (Queensland, Australia), C.Chem,

Chairman / CEO

Chilaw Plantations Ltd (CPL)



# CHILAW PLANTATIONS LIMITED

## Director's Summarized Amalgamated Financial Report

The Board of Directors are pleased to submit the Summarized Amalgamated Financial Report together with the Audited Accounts for the year ended 31st December 2011.

### Summarized Amalgamated Financials:

	Year ended <b>31.12.2011</b> (Rs)	Year ended <b>31.12.2010</b> (Rs.)
<b>Coconut Production (Nuts)</b>	<b>14,527,770</b>	<b>18,256,007</b>
Revenue	368,014,244	422,668,428
Cost of Sales	<u>(203,468,720)</u>	<u>(250,502,043)</u>
Gross Profit	164,545,523	172,166,385
Other Income and Gains	63,546,722	86,257,226
Administration Expenses	(107,769,219)	(122,339,967)
Finance Cost	( 23,198,183)	(21,920,568)
Profit Before Taxation	97,124,844	114,163,076
Income Tax Expense	( 18,101,554)	(38,907,219)
	-----	-----
<b>Net Profit/(Loss)For The Year</b>	<b>79,023,290</b> =====	<b>75,255,857</b> =====
<b>Basic Earnings Per Share</b>	<b>3.95</b>	<b>3.76</b>
<b>Share Capital</b>		
Stated Capital	200,000,010	200,000,010

## Board of Directors of CPL during the Year 2011:

(Board of Directors From 18 May 2010):

**1. Dr K. Sunil Jayasekara** **Chairman / CEO** **& Member**

(B.Sc (Chemistry Hons, Peradeniya), Ph.D (Queensland, Australia), C.Chem.)

1a. Chairman / CEO Chilaw Plantations Ltd (CPL) Since 18 May 2010 To date

1b. Director Plantations, Strategic Enterprise Management Agency (SEMA)

2006.06.01 - 2010.06.20

1c. Chairman & Managing Director ANCL - Lake House

2005.12.12 - 2006.05.30

1d. Chairman, Tea Research Board TRI, Talawakelle

2004.07.28 - 2005.12.11

1e. Director Plantations, Chilaw Plantations Ltd

2002.03.01 - 2004.07.26

1f. Chairman / CEO, Coconut Cultivation Board (CCB)

1994.09.27 - 2001.12.07

1g. Soil Scientist – SPND, Coconut Research Institute (CRI)

1978 - 1994

**2. Mr Mahesh Fernando** **Executive Director** **& Member**

(Relinquished with effective from 07 July 2011)

**2. Mr A M Chandrapala** **Executive Director** **& Member**

2a. Former Secretary, Ministry of Provincial Councils, Retired SLAS Special Class Officer

(Appointed with effective from 08 November 2011)

**3. Mr K A Shantha R Dias** **Working Director** **& Member**

**4. Mrs Priyangani Liyanage** **Member & Treasury Representative**

4a. Senior Manager, PED, Treasury

**5. Mr S Chandra S Fernando** **Member**

5a. Retired Inspector General of Police (IGP), Senior Advisor to HE The President

**6. Mr D A D Ruwan Danansooriya** **Member**

6a. Retired Deputy Director, MASL

**7. Mr M S M Sakulla** **Member**

**8. Mr I M R Widanagamage** **Member**

### Director's Interest in Contracts

The Directors have no direct or indirect interest in contracts with the company other than those declared in Notes to the Accounts.

### Auditors:

The Accounts for the year ended 31st December 2011 have been audited by M/s Aiyar & Co, Chartered Accountants.

BY ORDER OF THE BOARD  
CHILAW PLANTATIONS LTD

### SECRETARIES:

CORPORATE ADVISORY SERVICES (PVT) LTD

Dated: 29 June 2012



## CHILAW PLANTATIONS LIMITED FINANCIAL REVIEW

The Financial Statement of the Company, which form a part of this Annual Report, set out the financial performance and the financial position of the Company. The Financial review discusses an overview of the Company's financial performance.

### Result of Operations

	2011	2010	Variance	Var%
Coconut Nuts Mn	14.5	18.2	(3.7)	
<b>Cost of Sales Rs Mn</b>	<b>203</b>	<b>250</b>	<b>(47)</b>	
Revenue Rs Mn	368	423	(55)	-13%
Gross Profit Rs Mn	165	172	( 7)	-4%
<b>Net Profit Rs Mn</b>	<b>79</b>	<b>75</b>	<b>+ 3.8</b>	<b>+ 5%</b>

### Revenue

The Company recorded a turnover of Rs 368 Million during the year compared to Rs 423 Million during the previous year, which shows a decrease of Rs 55 Million in comparison. Decrease in crop harvested this year was the main reason for this adverse variance. The crop harvested in 2011 is 14,527,770 nuts and in the year 2010 it was 18,256,007 nuts. The crop harvested has decreased by 20% during the year 2011 compared to the previous year, due to the severe drought.

### Cost of Sales

Cost of Sales decreased from Rs 250 Mn to Rs 203 Mn compared to the previous year was due to the decrease in cost of fertilizer as a result of Govt 'subsidy', less expenditure on new fencing and fencing repairs and decrease of expenditure on estates building repairs, as most were completed in 2010.

### Administration Expenses

Administration Expenses show minus variance by Rs 14 Mn compared to previous year, due to effective/efficient cost management programmes implemented by the management considering the reduced agricultural production due to drought.

### Capital Expenditure

The Company incurred capital expenditure amounting to Rs 100 Mn (2010 - Rs 64 Mn) during the year, which is an increase of 56% compared to previous year.

During the year 2011, the company invested Rs 41.3 Mn on scientific development of coconut projects and other perennial intercrop plantations and utilized Rs 50 million to purchase ten new field vehicles for senior field managers and Superintendents.

### Earnings Per Share (EPS)

Earnings per share for year 2011 was Rs 3.95 compared to Rs 3.76 in the previous year.

Chilaw Plantations Ltd paid a dividend of Rs 75 millions to the Treasury in the year 2011 on 17 March 2011, from the profit.

### Employee Service Recognition Incentives

A payment of Rs 13.3 Mn was made in the year 2011, as performance incentive to employees compared to Rs 12.2 Mn in the last year.

A Provision of Rs 7.6 Mn was also made in the year 2011, for employees' 10% profit share, as per the agreement related to the establishment of Regional Plantation Companies (RPCs) in 1992, including the CPL and in 2010 it was Rs 8.5 Mn.

### Cash Flows

As at 31st December 2011, the Cash and Cash Equivalent was Rs 250 Mn. Cash and Cash equivalents were decreased by Rs. 165 Mn, even though Net Cash from operating activities of the company generated Rs 38 Mn, due to the investment on non-current assets, field developments, purchase of 10 field vehicles and payment of Rs 75 Mn as Dividend to the Treasury.

### Other Income and Gains

When compared to the previous year, Interest income decreased from Rs 43 Million to Rs 33 Million, due to decrease in interest rate and company has paid a dividend of Rs 75 million to the Treasury from short-term investments.

Other operating income that consisted of the sale of cashew, senile coconut trees, timber, lease of paddy fields, etc. were also decreased from Rs 43 Mn to Rs 30 Mn, compared to the previous year.

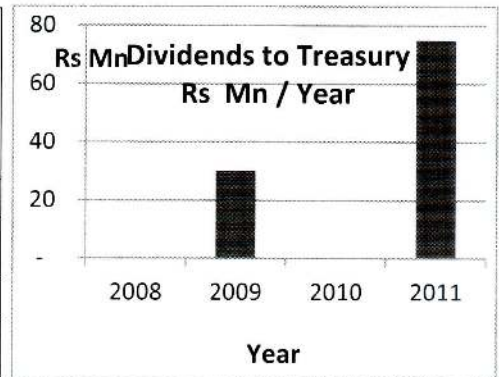
Main reasons for decrease in sundry income were due to 25% drop in cashew harvest as a result of the unexpected few rains prevailed during Jan-March period that adversely affected the flowering and nut settings of cashew. Cashew immature extents planted since 2002 has been transferred to mature area in 2011 and 04% amortization on accumulated capitalized expenditure of Rs 63,719,312.83 incurred on immature area since 2002, debited against the income on Cashew Project.



## 1. Highest Level of Dividends To Treasury

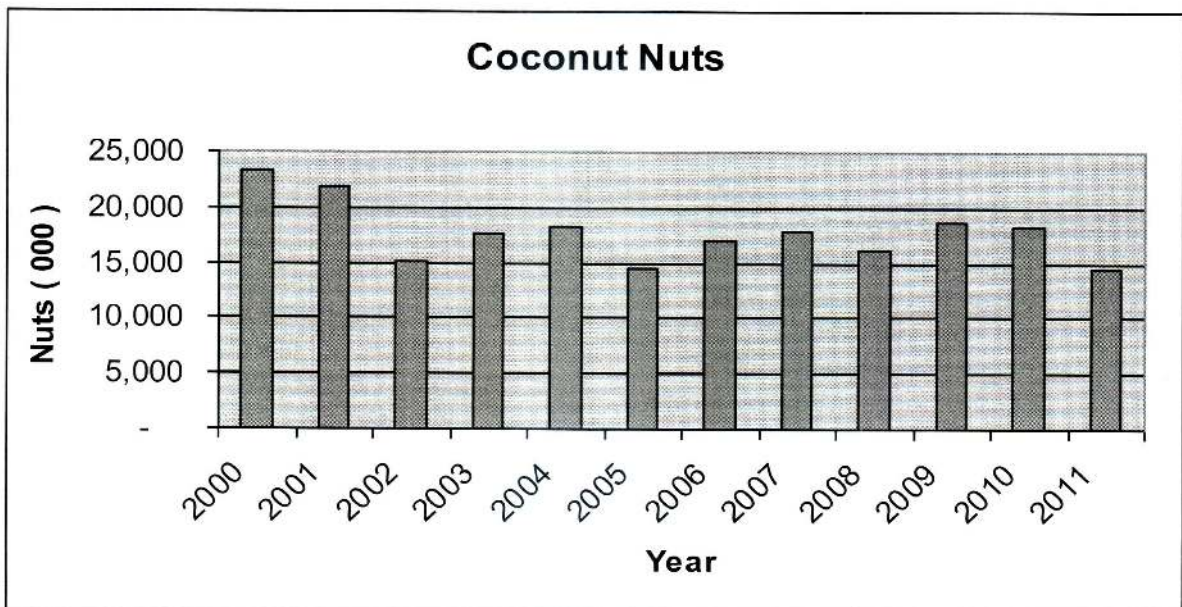
With the take-back of the management to the Government since May 2008, the CPL paid Rs 30 Mn on 01 April 2009 as Dividends. Subsequently, the new Board appointed on 18 May 2010 took a policy decision to enhance the Dividends to the Treasury and paid Rs 75 Mn on 17 March 2011 and became the only Regional Plantation Company (RPC) that paid the highest record Dividend of Rs 266.6 Mn to the Treasury with to-date expenses of Rs 300.6 Mn as Income Tax and Rs 196.4 Mn as Land Lease interest Payments to the Treasury, while fulfilling all statutory payments to staff with rewards and incentives, indicating that State Enterprises could be managed, without 'privatization', by honest and effective/efficient scientific management processes to benefit Government, Treasury and Public, as per the *Mahinda Chintanaya*.

Year	Profit After Tax (PAT) Rs Mn	Land Lease Paid Rs Mn	Income Tax Paid Rs Mn	Dividends Paid To Treasury Rs Mn	Dividends Paid date
2008	10,508,992	16,898,749	24,761,558	-	
2009	98,097,427	19,634,495	22,595,354	<b>30</b>	<b>01 April 2009</b>
2010	75,255,857	21,688,348	38,907,219	-	
2011	75,014,824	23,165,672	22,495,172	<b>75</b>	<b>17 March 2011</b>



## 2. Coconut Production

Coconut production varies due to soil and ground water availability, drought, temperature, relative humidity, pest and diseases, pollination and fertilization process, nut setting, button nut fall, immature nut fall, empty nut formation, etc.. Most CPL estates are within Dry Agro-Climatic Zone, resulting reduction in coconut production during and within three years of the drought, as supplementary irrigation is not feasible in most estates during drought years due to non-availability of ground water even for drinking.



### 3. CPL: Annual Profit & Coconut Production

Year	CPL Profit Rs Mn: Profit After Tax (PAT)	CPL Coconut Yield Nuts	Private Managing Agent Based on 'Profit Sharing'. Hence, most years essential Agricultural Inputs not implemented. E.g., CRI Recommended Fertilizer not used, Few Under- New Plantations. Not Maintained (Fences, Bldg, Machinery,..) Few Intercrops & Livestock, <b>RESULT:</b> Reduced Coconut Yield. Due to 'neglect', Death of Old Palms, Drought Effects, Poor F-Nutrients, Poor Agricultural Practices, <i>Aceria</i> Mite Damages,..
1993 <b>Private Management</b> 18 June 1992	18,412,000	19,145,838	<p><b>RESULT:</b> Reduced Coconut Yield. Due to 'neglect', Death of Old Palms, Drought Effects, Poor F-Nutrients, Poor Agricultural Practices, <i>Aceria</i> Mite Damages,..</p> <p><b>After Govt Mgt since 31 May 2008,</b> attending to all 'delayed' agricultural development and HR issues. Special focus on Drought and Nutrient Effects 'Mitigated' by Mulching, Soil- Water Conservation, CRI DFR Leaf-Soil Analysis Based Fertilizer Recom., NFT, Intercrops- Livestock, etc. as per New CPL Strategic Scientific Development Plan (June 2010) &amp; Ministry CDJED <i>Kapruka Nawodawa</i> National Programme (2011- 2016).</p>
1994	(10,437,754)	21,382,314	
1995	8,877,030	22,603,156	
1996	31,697,614	19,336,658	
1997	28,305,562	19,235,974	
1998	33,527,154	<b>18,921,808</b>	
1999	63,107,639	21,348,626	
2000	21,277,565	23,216,882	
2001	49,872,424	21,829,630	
2002	55,103,098	<b>15,031,795</b>	
2003	50,177,420	17,585,652	
2004	49,483,861	18,354,614	
<b>2005</b>	46,719,140	<b>14,391,265</b> Low Production Due to Drought	
2006	36,902,011	<b>17,070,324</b>	
2007	105,403,477	<b>17,815,317</b>	
2008 <b>Govt Mgt</b> From 31 May 2008	<b>10,508,992</b> * Paid Rs 124 Mn Compensation Package for Early Termination of Private Management Agreement	<b>16,280,051</b>	
2009	<b>98,097,427</b>	<b>18,632,247</b>	
2010	<b>75,255,857</b> * After Utilized Rs 58 Mn for long delayed Infrastructure Development & Maintenance, Staff Salary Arrears, <i>Aceria</i> Mite Management Lab, National Coconut Development Programme,.	<b>18,256,007</b> CPL Yield <b>Reduction - 1%, compared to National - 12%.</b>	
<b>2011</b>	<b>79,023,290 Mn</b> <b>Drought. Low Yield</b>	<b>14,527,770</b> Dry Zone Puttalam Estates Drought. Low Yield	



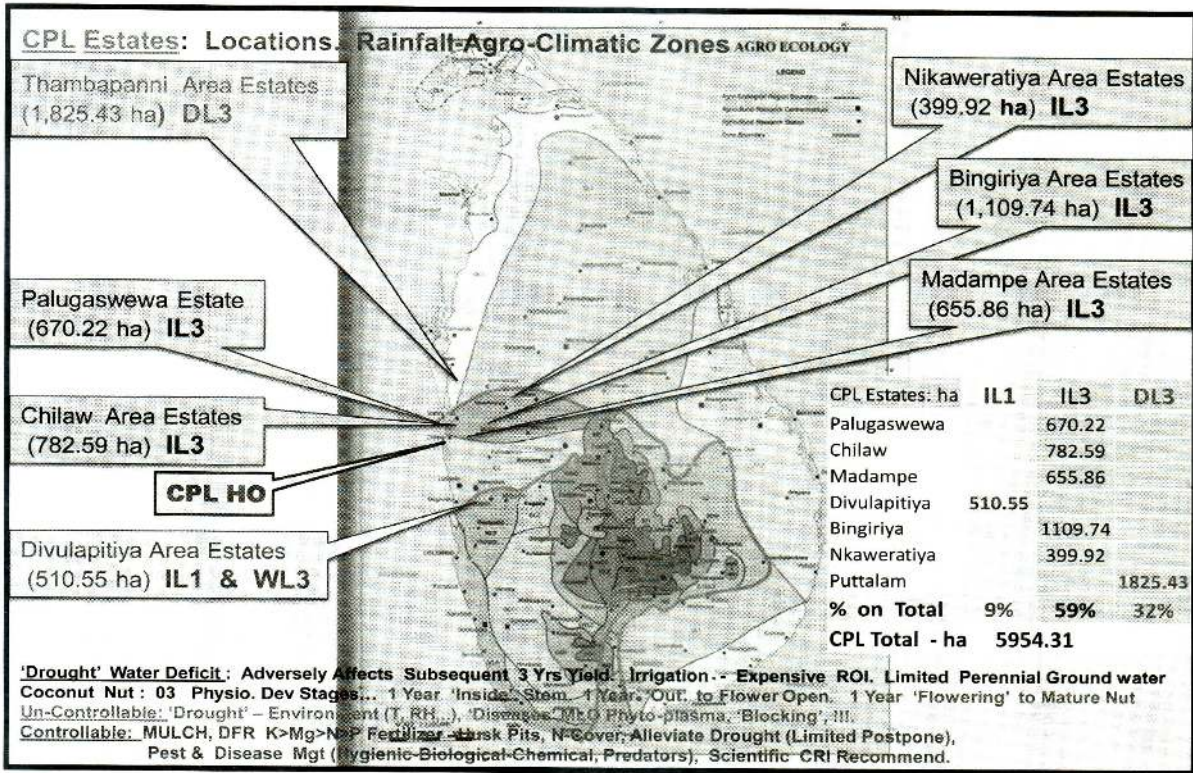
#### 4. CPL & Sri Lanka Coconut Production, CPL Coconut Population

Year	CPL: Chilaw Plantations Ltd		Sri Lanka National Coconut Production		CPL Adult Bearing Coconut Palms	
	Coconut Crop (Nuts)	% Inc/Dec y/y	Mn	% Inc/Dec	No.	% Inc/Dec y/y
1992	20,781,658		2,296		421,875	
1993	19,145,838	-8%	2,164	-6%	407,512	-3%
1994	21,382,314	12%	2,622	21%	426,722	5%
1995	22,603,156	6%	2,755	5%	441,379	3%
1996	19,336,658	-14%	2,546	-8%	421,760	-4%
1997	19,235,974	-1%	2,630	3%	412,006	-2%
1998	18,921,808	-2%	2,522	-4%	415,718	1%
1999	21,348,626	13%	2,828	12%	393,360	-5%
2000	23,216,882	9%	3,096	9%	399,454	2%
2001	21,829,630	-6%	2,796	-11%	395,435	-1%
2002	15,031,795	-31%	2,392	-14%	394,889	0%
2003	17,585,652	17%	2,562	7%	401,253	2%
2004	18,354,614	4%	2,591	1%	400,388	0%
<b>2005</b>	<b>14,391,265</b>	<b>-22%</b>	<b>2,515</b>	<b>-3%</b>	<b>400,218</b>	<b>0%</b>
2006	17,070,324	19%	2,785	11%	400,503	0%
2007	17,815,317	4%	2,869	3%	394,907	-1%
2008	16,280,051	-9%	2,909	1%	392,816	-1%
2009	18,632,247	14%	2,853	-2%	374,006	-5%
2010	18,256,007	-2%	2,317	-19%	360,721	-4%
<b>2011</b>	<b>14,527,770</b>	<b>-20%</b>	<b>2,757</b>	<b>19%</b>	<b>344,342</b>	<b>-5%</b>

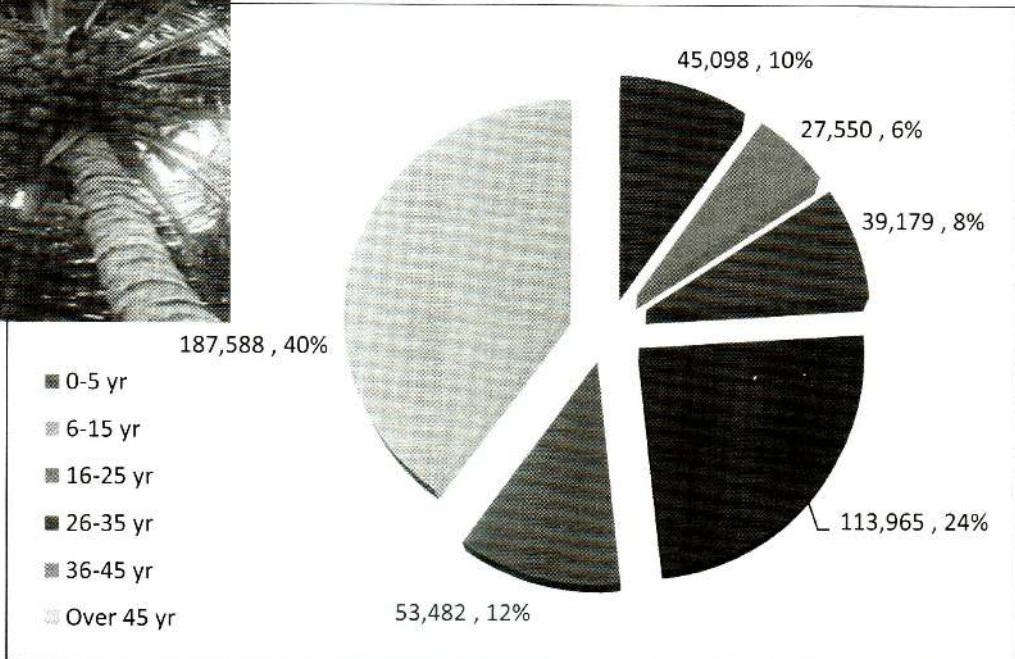



## 5. CPL Coconut Estates in Different Agro-Climatic Landscapes

Most CPL coconut plantations are within Dry Zone Agro-Climatic Zones (32% in DL3 and 59% in IL3), while only 9% in Intermediate Zone (IL3), indicating adverse effects under rain-fed agriculture.



## 6. CPL Adult Coconut Palms - Age Analysis





## 7. Scientific Management & Development of Coconut Plantations

### 7.1 First *Aceria* Mite Management Predator Breeding Laboratory

Coconut palms are being adversely affected by *Aceria guerreronis* mite since its first report in December 1997 from Kalpitiya in Puttalam District and subsequently spread to other parts, resulting smaller nuts with a loss of production in coconut estates managed by CPL also.



*Aceria* mite causes considerable damage to nuts by harboring under the perianth of the nut and sucking the sap, resulting in malformation and small-sized nuts, immature nut fall and drying of the outer skin, often with cracks appearing in patches. *Aceria* mite cannot be seen with the naked eye (205-255 micron in length and 36-52 microns wide) and it colonizes and harbours beneath the perianth region of the nut.



After years of coordinated and committed research pursued by Scientists at the CRI, it is now established that the locally found mite species namely *Neoseiulus baraki* predate on *Aceria* coconut mite.



To control the *Aceria* mite infestation, a natural balance between the *Aceria* mite and predator mite *Neoseiulus bakari* has to be established.

Hence to complement and enhance the population of predator mite, breeding large populations in laboratories for subsequent releasing to affected coconut palm at two monthly intervals has been identified as a successful method.



CPL established the first *Aceria* Mite Management Predator Breeding Laboratory at its Palugaswewa Estate, Rajakadaluwa, Chilaw as a collaborative project with CRI and was inaugurated on 26 April 2011 by Hon Minister A P Jagath Pushpakumara.



Second laboratory at the Divulapitiya Estate was also inaugurated by Hon Minister and Secretary to the Ministry on 11 November 2011. Both laboratories are functioning well and predators are being released to selected coconut fields under the scientific guidance of CRI Scientists.

### 7.2 Use of Genetically Superior Coconut Seedlings

Coconut palm is a 'cross pollinating' plant. Hence a Seednut from a high yielding 'healthy Mother Palm' may not have the same high genetic potential, as it may have been fertilized from 'weak' pollens from neighbouring low yielding coconut palms.



Therefore with scientific assistance from CRI Scientists, CPL initiated a Hand Pollination programme for specially selected Mother Palms at Palugaswewa Estate, where emasculated flowers closed with polythene bags are being 'brushed' with 'SanRamon' pollens to produce Tall x SanRamon cultivar seednuts with traits such as high yielding, drought resistant, high copra and oil, etc..



At the nursery, all non-germinated seedlings at 5 months stage are removed (about 15%) and burned. Again at 7 months stage, seedlings are further selected for healthy growth and vigor, where 'inferior' seedlings are removed (about 10%) and burned. Only the final selected high quality seedlings are being planted within the Palugaswewa Estate to produce large number of Genetically Superior Coconut Seedlings to achieve the higher coconut productivity and profit with time.



### 7.3 Differential Fertilizer Recommendation (DFR) Package for Coconut from CRI



DFR Package as recommended by the CRI is based on the leaf-soil chemical nutrient analysis to provide only the yield limiting nutrients, to achieve the sustainable high yields and profit, eliminating possible nutrient deficiencies and excesses.

Coconut palms should have sufficient nutrients (i.e., Potassium-K, Magnesium-Mg, Nitrogen-N, Phosphorus-P, Chlorine-Cl, Sulphur-S, Calcium-Ca, Sodium-Na, Boron-B, Molybdenum-Mo, Iron-Fe, Manganese-Mn, Copper-Cu, Zinc-Zn, etc.) levels to produce sustainable high yields and to withstand any adverse conditions (i.e., 'drought').

Hence, it is essential to supply only the required nutrients for sustainable high growth and productivity for increased profit. Since the sufficient leaf nutrient levels ('Sufficiency' ranges N 1.9 - 2.1%, P 0.11 - 0.13%,



K 1.2-1.4%, Mg 0.25-0.35%, Cl 0.3-0.6%, S 0.15-0.20%, B 8-10 ppm, etc.) required for optimum growth and production of coconut have established at the CRI, it is possible to determine the specific nutrient/s in short or adequate or excess in supply i.e., when a given nutrient is in excess for the anticipated 'Target' yield, then the relevant fertilizer rate is accordingly reduced or suspended.



Similarly a given fertilizer rate is increased, if the relevant nutrient is deficient.

CPL as its Fertilizer Policy, commenced applying fertilizer, as per DFR Package since June 2010 and the results are already visible and achieving high yields with healthy green leaf canopies in most coconut palms. Further, as per CRI recommendations, CPL uses Urea (46% N;  $\text{CO}[\text{NH}_2]_2$ ) instead of Ammonium Sulphate (20.6% N;  $[\text{NH}_4]_2\text{SO}_4$ ) and also the appropriate quantities of locally available and cheap Dolomite ( $\text{MgCO}_3 \cdot \text{CaCO}_3$ ; 20% MgO) and Eppawala Rock Phosphate (ERP: 30%  $\text{P}_2\text{O}_5$ ) as the P-source instead of the imported and expensive Saphos Phosphate or Triple Super Phosphate in all adult coconut fertilizer mixtures, thus saving meager foreign exchange while achieving superior results.



### 6.4 CRI Recommended Agronomic Practices

Mulching, Glyricidia Nitrogen Fixing Trees (NFT) N-Fixing Cover Crops, Contour Jumbo Husk Pits, Livestock (cattle, Buffaloes, Sheep), Bee Keeping, Intercropping (Cashew, Dragon Fruits, Rambuttan, Pepper, Ginger, Turmeric, Banana, etc..





## 7.5 Human Resource (HR) Advancements



CPL HR Policy considers its Human Resource as the most important resource and asset that manages and develops plantations with relevant value additions to achieve high agricultural production and profit in a sustainable way. All levels of field staff, including Superintendents, Assistant Superintendent, Field Officers, Estate Clerical and Support Staff, Watchers, Labourers, etc. are provided with estate Field Bungalows and Quarters with relevant infrastructure facilities to reside within the estates.



Management as a policy always emphasizes the importance of Personal Values such as honesty, integrity, values-ethics, character, etc. and Professional Traits such as attitude (positive), knowledge, intelligence, skills, competencies, learning mind-set, team work, and hard work, while expected to work with dedication, commitment, and responsibility with accountability as a United TEAM to benefit OUR COMPANY - CPL.

Staff was rewarded with the ten percent profit share uniformly for the staff in individual estates based on related estate level profit levels and provided before the Deepawali festival in November and incentive packages before the Christmas festivals in December.

Hon Minister Jagath Pushpakumara and Secretary of the Ministry Mr Anura Siriwardene awarded the incentive cheques to all staff at a function on 20 December 2011 at the City Chilaw Hotel.



## 7.6 Industries and Innovations

CPL Innovation Policy pursues, value addition and related products from coconut and intercrops, based on the market conditions, Return on Investment, risk analysis, labour availability, etc. and already continuing the production processes such as curd and yoghurt, cashew, copra, oil, fibre, etc..

Further, considering the labour shortages in plucking coconut from tall coconut palms, specially in urban areas, the CPL continues the awareness programmes about the use of 'Coconut Climber' among younger generation and unemployed sector, as a means of earning extra income or as part-time side-work or as a hobby. The modified 'Coconut Climber' was developed by the Coconut Research Institute (CRI: 1995/1996) based on the early Indian model and subsequent awareness programmes in Sri Lanka were conducted by the Coconut Cultivation Board (CCB: 1995-2001) and training courses were also conducted by the Vocational Training Authority (VTA: First Course at Weligama VTA during 12-16 May 1996).





## **STATEMENT OF CORPORATE GOVERNANCE**

The Board of the Chilaw Plantations Limited operates on the principles of integrity, corporate fairness, transparency and accountability, and these governing principals would be the foundation on which it will endeavor to build strong relationship with all stakeholders and nurture the environment within which the Company operates.

The Company's activities are conducted with the ethical standards and in the best interest of stakeholders. This commitment is supported with the right roles, structure, information and resources which are embodied with policies, procedures and process that are designed not only to ensure regulatory compliance and sustainability of business but also to enhance business value.

### **BOARD OF DIRECTORS**

The Board of Directors are ultimately accountable and responsible for the performance of the company and is the focal point of the corporate governance process.

### **RESPONSIBILITY**

It sets key policies and strategic objectives and ensures their implementation. The Board also bears the ultimate responsibility for the integrity of the financial information, the effectiveness of the Company's systems of internal control.

### **GOING CONCERN**

The board of Directors is satisfied that the Company has adequate resources to continue its operation in the foreseeable future. Accordingly the financial statements are prepared on the "Going Concern" Concept.

## **COMPOSITION**

In 2011 the Board of Directors comprised eight Directors including the Chairman and an Executive Director.

### **BOARD MEETINGS**

The Board Meetings are scheduled on a monthly basis. At these Meetings the Board sets the strategic direction of the Company, reviews the annual budgets, the progress of all activities the recurrent and the capital expenditure programs.

The Board members are given appropriate documentation in advance of each Meeting.

### **AUDIT COMMITTEE**

The Audit Committee is comprised of Three Non Executive Directors. Mrs. Priyangani Liyanage, Representative of the Treasury, functioned as the Chairman of the Audit Committee and conducted six evaluations during the year.

The Chairman of the Audit Committee is The Audit Committee Meetings were scheduled on a Quarterly basis.

The Chairmen/CEO, General Manager, Internal Auditor and the Senior Accountant attended Audit Committee Meetings on invitation.

### **COMPLIANCE WITH LEGAL REQUIREMENT**

The Board of Directors ensured that the Company complies with the Memorandum and Articles of Association of the Company and other rules and regulation as applicable to state-owned business undertakings of the Country.

The Board ensures that the financial statements of the company are prepared in accordance with the Sri Lanka Accountings Standards.

## STATEMENT OF DIRECTORS' RESPONSIBILITIES

In keeping with the provisions under the Companies Act No 7 of 2007, the Directors of Chilaw Plantations Ltd acknowledge their responsibility in relation to financial reporting of the Company.

These responsibilities differ from those of its Auditors, Messrs Aiyar & Co, which are set out in their report.

The Financial Statements of the Company for the year ended 31st December 2011 included in this report, have been prepared and presented in accordance with the Sri Lanka Accounting standards and they provide the information as required by the Companies Act No. 7 of 2007, Sri Lanka Accounting Standards.

The Directors confirm that suitable accounting policies have been used and applied consistently, and that all applicable accounting standards have been followed in the preparation of the Financial Statements. All material deviations from these standards if any, have been disclosed and explained. The judgments and estimates made in the preparation of these Financial Statements are reasonable and prudent.

The Directors confirm their responsibility for ensuring that Company maintains accounting records, which are sufficient to prepare Financial Statements to disclose with reasonable accuracy, the financial position of the Company. They also confirm their responsibility towards ensuring that the Financial Statements presented in the Annual Report give a true and fair view of the state of affairs of the Company as at 31st December 2011.

The overall responsibility for the Company's internal control systems lies with the Directors. Whilst recognizing the fact that system of internal control that could provide absolute assurance against material misstatements and fraud, the Directors confirm that the prevalent internal control systems instituted by management comprised internal checks, internal audit, financial and other controls so designed that, there is reasonable assurance that all assets are safeguarded and transactions properly authorized and recorded, so that material misstatements and irregularities are either prevented or detected within a reasonable period of time.

The Directors are of the view that the Company has adequate resources to continue operations in the foreseeable future and have continued to use the going-concern basis in the preparation of these Financial Statements.

The Directors have provided the Auditors, Messrs Aiyar & Co, Chartered Accountants, with every opportunity to carry out review and tests that they consider appropriate and necessary for the performance of their responsibilities.

The Auditors, have examined the Financial Statements together with all financial records and related data and express their opinion which appears as reported by them of this report.

By Order of the Board,

(Dr Sunil Jayasekara)

Chairman / CEO

Chilaw Plantations Limited.



**INDEPENDENT AUDITOR'S REPORT**

TO THE SHAREHOLDERS OF CHILAW PLANTATIONS LTD,

We have audited the accompanying Financial Statements of **Chilaw Plantations Ltd**, which comprise the Balance Sheet as at December 31, 2011 and the Income Statement, Statement of Changes in Equity and Cash Flow Statement for the year then ended, and a summary of significant Accounting Policies and other explanatory information.

**Management's Responsibility for the Financial Statements**

Management is responsible for the preparation and fair presentation of these Financial Statements in accordance with Sri Lanka Accounting Standards, and for such internal control as Management determines is necessary to enable the preparation of Financial Statements that are free from material misstatement, whether due to fraud or error.

**Auditor's Responsibility**

Our responsibility is to express an opinion on these Financial Statements based on our audit. We conducted our audit in accordance with Sri Lanka Auditing Standards. Those standards require that we comply with ethical requirements and plan and perform the audit to obtain reasonable assurance about whether the Financial Statements are free from material misstatement.

An audit involves performing procedures to obtain audit evidence about the amounts and disclosures in the Financial Statements. The procedures selected depend on the Auditor's judgment, including the assessment of the risks of material misstatement of the Financial Statements, whether due to fraud or error. In making those risk assessments, the Auditor considers internal control relevant to the entity's preparation and fair presentation of the Financial Statements in order to design audit procedures that are appropriate in the circumstances, but not for the purpose of expressing an opinion on the effectiveness of the entity's internal control. An audit also includes evaluating the appropriateness of accounting policies used and the reasonableness of accounting estimates made by Management, as well as evaluating the overall presentation of the Financial Statements.


We believe that the audit evidence we have obtained is sufficient and appropriate to provide a basis for our audit opinion.

**Opinion**

In our opinion, the Financial Statements present fairly, in all material respects, the financial position of Chilaw Plantations Ltd as at December 31, 2011 and its financial performance and its Cash Flows for the year then ended in accordance with Sri Lanka Accounting Standards.

**Report on Other Legal and Regulatory Requirements**

These Financial Statements also comply with the requirements of Section 151 (2) of the Companies Act No. 07 of 2007.

  
**CHARTERED ACCOUNTANTS**  
Colombo  
27th July, 2012



**Partners** : E. Ruwan J. Perera A.C.A., A.C.M.A., A.C.P.M. Joseph Jayaseelan B.B.Mgt., A.C.A., ATII  
**Consultant** : Lal Nanayakkara B.A. (CEY), F.C.A.



**70th**  
Anniversary

*"An independent Firm, in association with Moore Stephens International Limited,  
members in principal cities throughout the World"*

**CHILAW PLANTATIONS LTD****BALANCE SHEET**

As at 31st December 2011

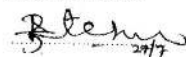
	Notes	2011 Rs.	2010 Rs.
<b>ASSETS</b>			
<b>Non Current Assets</b>			
<b>Property Plant &amp; Equipment</b>			
Leasehold Right to Bare Land of JEDB/SLSPC Estates	3	89,932,315	92,621,037
Immovable Leased Assets of JEDB/SLSPC Estates (Other than Bare Land)	4	54,560,876	59,247,609
Tangible Assets (Other than Mature/Immature Plantations)	5	105,012,777	56,433,151
Mature/Immature Plantations	6	312,187,309	274,814,890
		<u>561,693,277</u>	<u>483,116,687</u>
<b>Current Assets</b>			
Inventories	7	98,198,259	28,525,720.00
Trade and Other Receivables	8	59,318,493	75,497,340
Amount due from Related Companies	9	2,157,952	2,157,952
Financial facility to State Enterprises	10	113,357,808	106,957,808
Assets held for sale	11	134,707	-
Short Term Investment	12	244,813,796	409,727,277
Cash and Cash Equivalents		4,941,327	4,963,190
		<u>522,922,342</u>	<u>627,829,287</u>
<b>Total Assets</b>		<b><u>1,084,615,619</u></b>	<b><u>1,110,945,975</u></b>
<b>EQUITY &amp; LIABILITIES</b>			
<b>Capital and Reserves</b>			
Stated Capital	13	200,000,010	200,000,010.00
Retained Earnings		<u>589,918,479</u>	<u>585,895,189</u>
<b>Shareholder's Funds</b>		<u>789,918,489</u>	<u>785,895,199</u>
<b>Non Current Liabilities &amp; Deferred Income</b>			
Deferred Taxation	14	27,382,429	22,920,257
Deferred Grants and Subsidies	15	8,877,638	9,215,513
Retirement Benefit Obligations	16	50,730,900	46,845,687.00
Net Obligation to Lessor of JEDB/SLSPC	17	117,100,799	118,854,340
		<u>204,091,766</u>	<u>197,835,797</u>
<b>Current Liabilities</b>			
Trade and Other Payables	18	52,401,434	54,849,907
Advances received for Seed Nuts Project	19	27,203,347	60,550,000.00
Income Tax Liabilities		9,247,041	9,449,908
Net Obligation to Lessor of Union Bank Colombo Limited		-	679,066
Net Obligation to Lessor of JEDB/SLSPC	17	1,753,542	1,686,098
		<u>90,605,364</u>	<u>127,214,979</u>
<b>Total Equity and Liabilities</b>		<b><u>1,084,615,619</u></b>	<b><u>1,110,945,975</u></b>

Figures in brackets indicate deductions.

The Accounting Policies and Notes on pages 06 to 24 form an integral part of these Financial Statements.

**Certification**

I certify that the above Financial Statements have been prepared in compliance with the requirements of the Companies Act No.07 of 2007.




(Rohan Ratnayake)


**Senior Accountant - CPL**

The Board of Directors is responsible for the preparation and presentation of these Financial Statements.

Approved and signed for and on behalf of the Board by;



(Dr Sunil Jayasekara)

**Chairman / CEO - CPL****Chilaw****July 27, 2012**


(Mrs Priyangani Liyanage)

**Directress - CPL**



**CHILAW PLANTATIONS LTD****INCOME STATEMENT**

For the year ended 31st December 2011

	<b>Notes</b>	<b>2011 Rs.</b>	<b>2010 Rs.</b>
Revenue	<b>20</b>	368,014,244	422,668,428
Cost of Sales		(203,468,720)	(250,502,043)
<b>Gross Profit</b>		<b>164,545,523</b>	<b>172,166,385</b>
Other Income and Gains	<b>21</b>	63,546,722	86,257,226
Administrative Expenses		(107,769,219)	(122,339,967)
Finance Costs	<b>22</b>	(23,198,183)	(21,920,568)
<b>Profit before Income Tax Expense</b>	<b>23</b>	<b>97,124,844</b>	<b>114,163,076</b>
Income Tax Expense	<b>24</b>	(18,101,554)	(38,907,219)
<b>Profit for the Year</b>		<b>79,023,290</b>	<b>75,255,857</b>
Basic Earning Per Share	<b>25</b>	3.95	3.76

Figures in brackets indicate deductions.

The Accounting Policies and Notes on pages 06 to 24 form an integral part of these Financial Statements.

**Chilaw****July 27, 2012**

**CHILAW PLANTATIONS LTD**  
**STATEMENT OF CHANGES IN EQUITY**  
For the year ended 31st December 2011

	<b>Stated Capital</b>	<b>Accumulated Profit</b>	<b>Total</b>
	<b>Rs.</b>	<b>Rs.</b>	<b>Rs.</b>
Balance as at 31 December 2009	200,000,010	510,639,332	710,639,342
Net Profit for the year	-	75,255,857	75,255,857
Balance as at 31 December 2010	200,000,010	585,895,189	785,895,199
Dividend Paid	-	(75,000,000)	(75,000,000)
Net Profit for the year	-	79,023,290	79,023,290
<b>Balance as at 31 December 2011</b>	<b>200,000,010</b>	<b>589,918,479</b>	<b>789,918,489</b>

Figures in brackets indicate deductions.

The Accounting Policies and Notes on pages 06 to 24 form an integral part of these Financial Statements.

**Chilaw**  
**July 27, 2012**



**CHILAW PLANTATIONS LTD****CASH FLOW STATEMENT**

For the year ended 31st December 2011

	Notes	2011 Rs.	2010 Rs.
<b>CASH FLOWS FROM /(USED IN) OPERATING ACTIVITIES</b>			
Net Profit before Taxation		97,124,844	114,163,076
<b>ADJUSTMENTS FOR</b>			
Depreciation/Amortisation	23	21,339,086	16,652,424
Provision for Employee Profit Share	23	7,692,910	8,495,800
Amortisation of Grants	15	(455,634)	(252,410)
Provision for Bad Debts		-	701,867
Finance Costs	20	23,198,183	21,920,568
Provision For Defined Benefit Plan Costs	16	6,137,838	17,042,685
		<u>155,037,227</u>	<u>178,724,010</u>
<b>Operating Profit before Working Capital Changes</b>			
(Increase)/Decrease in Inventories		(69,672,539)	16,243,830
(Increase)/Decrease in Trade and other receivables		5,215,942	(120,922,922)
Increase/(Decrease) in Trade and other payables		(36,555,674)	71,756,843
Cash Generated from Operations		<u>54,024,957</u>	<u>145,801,761</u>
Defined Benefit Plan Costs paid	16	(2,252,625)	(2,946,768)
Income Tax Paid		(13,842,249)	(24,649,284)
<b>Net Cash from Operating Activities</b>		<u>37,930,083</u>	<u>118,205,709</u>
<b>CASH FLOWS FROM /(USED IN) INVESTING ACTIVITIES</b>			
Acquisition of Property, Plant & Equipment	05	(58,662,810)	(19,553,956)
Grants Received		117,757	4,062,498
Field Development Expenditure	06	(41,387,572)	(43,619,408)
Lease installment Paid (Union Bank Vehicle Bank)		(711,577)	(1,309,528)
<b>Net Cash used in Investing Activities</b>		<u>(100,644,201)</u>	<u>(60,420,394)</u>
<b>CASH FLOWS FROM /(USED IN) FINANCING ACTIVITIES</b>			
Dividend Paid		(75,000,000)	-
Management Agent's /Employee Profit Share Paid		(8,441,523)	(6,569,131)
Payment of Government lease rentals		(18,779,703)	(28,104,721)
<b>Net Cash Flows from (used in) Financing Activities</b>		<u>(102,221,226)</u>	<u>(34,673,852)</u>
<b>Net Increase / (Decrease) in Cash &amp; Cash Equivalents</b>		<u>(164,935,344)</u>	<u>23,111,463</u>
<b>A. Cash &amp; Cash Equivalents at the beginning of the year</b>		<u>414,690,467</u>	<u>391,579,004</u>
<b>B. Cash &amp; Cash Equivalents at the end of the year</b>		<u><b>249,755,123</b></u>	<u><b>414,690,467</b></u>
<b>NOTE A</b>			
Cash & Cash Equivalents at the beginning of the year			
Savings Account		409,727,277	373,501,063
Cash & Bank Balances		4,963,190	3,465,885
		<u>414,690,467</u>	<u>376,966,948</u>
<b>NOTE B</b>			
Cash & Cash Equivalents at the end of the year			
Savings Account		244,813,796	409,727,277
Cash & Bank Balances		4,941,327	4,963,190
		<u>249,755,123</u>	<u>414,690,467</u>

Figures in brackets indicate deductions.

The Accounting Policies and Notes on pages 06 to 24 form an integral part of these Financial Statements.

**Chilaw****July 27, 2012**

**1. CORPORATE INFORMATION**

**1.1 Domicile and Legal Form**

Chilaw Plantations Ltd. is a limited liability Company incorporated and domiciled in Sri Lanka, under the Companies Act No. 17 of 1982 (The Company re-registered under the companies Act No 07 of 2007) in terms of the provisions of the Conversion of Public Corporations or Government Own Business Undertaking into Public Companies Act No. 23 of 1987. The registered office of the Company is located at No. 165, Puttalam Road, Chilaw and Colombo office located at No. 320, T.B Jayah Mawatha, Colombo 10 and Plantations are situated in the planting districts of Chilaw, Puttalam, Kurunegala and Gampaha.

**1.2 Principal Activities and Nature of Operations**

During the year, the principal activities of the company were the cultivation, manufacture and sale of green nuts and copra.

**1.3 Parent enterprise and Ultimate parent Enterprise**

The Company's parent undertaking is the Government of Sri Lanka

**1.4 Date of Authorization for Issue**

The Financial Statements of Chilaw Plantations Ltd. for the year ended 31 December 2011 were authorized for issue in accordance with a resolution of the Board of Directors on 27 July 2012.



**2. SUMMARY OF SIGNIFICANT ACCOUNTING POLICIES****2.1 GENERAL****2.1.1 Basis of Preparation**

These Financial Statements have been prepared on a historical cost basis, except for the revaluation of certain Property, Plant and Equipment that have been measured at fair value. The financial statements are presented in Sri Lanka rupees and all values are rounded to the nearest rupees.

**2.1.2 Statement of compliance**

The Financial Statements of Chilaw Plantations Ltd has been prepared in accordance with the Sri Lanka Accounting Standards (SLAS) adopted by the Institute of Chartered Accountants of Sri Lanka (ICASL) and also in compliance with the requirements of the Companies Act No 07 of 2007.

**2.1.3 Going Concern**

The directors have made an assessment of the Chilaw Plantations Ltd's ability to continue as a Going-Concern and they do not intend either to liquidate or to cease trading.

**2.1.4 Comparative Information**

The accounting policies have been consistently applied by the company and, are consistent with those used in the previous year. Previous year's figures and phrases have been rearranged wherever necessary to conform to the current year's presentation.

**2.1.5 Events occurring after the Balance Sheet date**

All material post balance sheet events have been considered and where appropriate adjustments to or disclosures have been made in the Financial Statements.

**2.1.6 Segmental Reporting**

Segmental information has been disclosed in note 20.2 to the Financial Statements in respect of the identifiable operating segments of the company on a consolidated basis.

**2.2 USE OF JUDGMENTS, ESTIMATES**

The preparation of Financial Statements in conformity with SLAS requires management to make judgments, estimates and assumptions that influence the application of accounting policies and the reported amounts of assets, liabilities, income and expenses. Judgments and estimates are based on historical experience and other factors, including expectations that are believed to be reasonable under the circumstances. Hence, actual experience and results may differ from these judgments and estimates.

Estimates and underlying assumptions are reviewed on an ongoing basis. Revisions to accounting estimates are recognized in the period in which the estimate is revised, if the revision affects only that period and any future periods affected.

# CHILAW PLANTATIONS LTD

## NOTES TO THE FINANCIAL STATEMENTS

Year Ended 31 December 2011

### 2.3 SUMMARY OF SIGNIFICANT ACCOUNTING POLICIES

#### 2.3.1 Taxation

##### (a) Current Taxes

The provision for income tax is based on the elements of income and expenditure as reported in the financial statements and computed in accordance with the provisions of the Inland Revenue Act and amendments thereto.

##### (b) Deferred Taxation

Deferred taxation is provided on the liability method. The tax effect of all temporary differences, which occur where items are allowed for income tax purposes, in a period different from that when they are recognized in the financial statements, is included in the provision for deferred taxation at the applicable tax rate of 10% on its business profit.

#### 2.3.2 Borrowing Cost

Borrowing costs are recognized as an expense in the period in which they are incurred.

#### 2.3.3 Inventories

Inventories other than harvested crop are valued at the lower of cost and estimated net realizable value, after making due allowances for obsolete and slow moving items. Net realizable value is the price at which inventories can be sold in the ordinary course of business after allowing for cost of realization and/or cost of conversion from their existing state to saleable condition.

The cost incurred in bringing inventories to its present location and conditions are accounted using the following cost formula.

<b>Input Material</b>	At actual cost on FIFO basis.
<b>Growing Crop – Nurseries</b>	At the cost of direct materials, direct labour and an appropriate proportion of directly attributable overheads.
<b>Live stocks</b>	Live stocks are valued at their fair value in accordance with the practice of the National Live stock Board
<b>Harvested Crop</b>	Valued at estimated selling prices or since realizable price less direct selling expenses.
<b>Consumables &amp; Spares</b>	At actual cost on FIFO basis.

#### 2.3.4 Trade and Other Receivables

Trade receivables are stated at amounts they are estimated to realize net of provisions for bad and doubtful receivables.

Other receivables and dues from related parties are recognized at cost less provision for bad and doubtful receivables.



**2.3.5 Cash and Cash Equivalents**

Cash and Cash Equivalents are defined as cash in hand, demand deposits and short term highly liquid investments readily convertible to known amounts of cash and subject to insignificant risk of changes in value.

For the purpose of Cash Flow Statement Cash and Cash Equivalent consists of cash in hand and deposits in banks net of outstanding bank overdrafts. Investments with short term maturities i.e. three months or less from the date of acquisitions are also treated as Cash Equivalents.

Interests paid and received are classified as operating Cash Flows. The Cash Flow Statement is reported based on the indirect method.

**2.3.6 Property, Plant and Equipment**

**A. Recognition and measurement**

**a) Freehold Property**

The Property, Plant & Equipment are recorded at cost /valuation less accumulated depreciation and impairment losses. All items of Property, Plant & Equipment are initially recorded at cost. Where items of Property, Plant and Equipment are subsequently revalued, the entire class of such assets is revalued. Subsequent to the initial recognition as an asset at cost, revalued Property, Plant and Equipment are carried at revalued amounts less any subsequent depreciation thereon. All other Property, Plant and Equipment are stated at historical cost less depreciation.

**b) Leasehold Property**

Leasehold property comprising of land use rights obtained on a long term basis is stated at recorded carrying values as at the effective date of Sri Lanka Accounting Standard 19 – Leases in line with the ruling of the urgent issues task force of the Institute of Chartered Accountants of Sri Lanka. Such carrying amounts are amortized over the remaining lease term or useful life of the leased property whichever is shorter. No further revaluations of this leasehold Property will be carried out.

**c) Assets held for sale**

Non- current assets, that are expected to be recovered primarily through sale rather than through continuing use, are classified as held for sale. Immediately before classification as held for sale, the assets are measured at lower of their carrying amount and fair value less cost to sell. Impairment losses on initial classification as held for sale and subsequent gain or losses on re-measurement are recognized in profit and loss. Gains are not recognized in excess of any cumulative impairment loss.

**2.3.6 Property, Plant and Equipment (Contd...)****B. Depreciation/Amortization**

The provision for depreciation is calculated by using straight line method on the cost or valuation of all Property, Plant and Equipment, in order to write off such amounts over the following estimated useful lives by equal installments.

Buildings	Over 40 years
Plants & Machinery	Over 15 years
Furniture & Fittings	Over 10 years
Motor Vehicles	Over 05 years
Equipment	Over 08 years
Permanent Land Development	Over 30 years
Fencing	Over 03 years
Water Supply	Over 20 years

**Replanting and New Planting**

Coconut	Over 50 years
Cashew	Over 25 years
Others	Over 20 years

The leasehold rights are being amortized in equal amounts over the following periods.

Bare Land	Over 53 years
Mature Plantations	Over 30 years
Buildings	Over 25 years
Machinery	Over 15 years
Improvements to Land	Over 30 years

The asset's residual values useful lives and method of depreciation are reviewed and adjusted if appropriate at each financial year end.

**2.3.7 Permanent Land Development Costs**

Permanent land development costs are those costs incurred to make major changes to land contours to build new access roads and other major infrastructure development. Such expenditure on leasehold land has been capitalized and amortized over the remaining lease period. Permanent impairments to land development costs are charged to the Income Statement in full or reduced to the net carrying amounts of such asset in the year of occurrence after ascertaining the loss.



**2.3.8 Limited Life Land Development Costs  
(Immature and Mature Plantations)**

The cost of Replanting and New Planting are classified as immature plantations up to the time of harvesting the crop.

Further, the general charges incurred on the plantation are apportioned based on the direct cost spent on respective Replanting and New Planting, and capitalized on the immature areas. The remaining portion of the general charges is expensed in the accounting period in which it is incurred.

The cost of areas coming into bearing are transferred to mature plantations and depreciated over their useful life period.

**2.3.9 Leases**

Property, plant and equipment on finance leases (which effectively transfer to the company substantially all the risks and rewards incidental to ownership of the leased item) are capitalized at their cash price and depreciated/amortized over the period the company is expected to benefit from the use of the leased assets.

The corresponding principal amount payable to the lessor is shown as a liability.

The finance charges allocated to future periods are separately disclosed under Notes 20& 23 to the Financial Statements.

The interest element of the rental obligation applicable to each financial year is charged to the Income Statement over the period of the lease so as to produce a constant periodic rate of interest on the remaining balance of the liability for each period.

The cost of improvements to or on leased property is capitalized, and depreciated over the unexpired period of the lease or the estimated useful lives of the improvements, whichever is shorter.

**2.3.10 Investments**

**Current Investment**

Current investments are stated at cost.

**2.3.11 Provisions**

Provisions are recognized when the company has a present obligation (legal or constructive) as a result of a past event, where it is probable that an outflow of resources embodying economic benefits will be required to settle the obligation and a reliable estimate can be made of the amount of the obligation.

## CHILAW PLANTATIONS LTD

### NOTES TO THE FINANCIAL STATEMENTS

Year Ended 31 December 2011

#### 2.3.12 Retirement Benefit Obligations

##### (a) Defined Benefit Plans - Gratuity

The retirement benefit plan adopted is as required under the payment of gratuity Act no 12 of 1983 to eligible employees. This item is grouped under Retirement Benefit Obligations in the Balance sheet. Provision of Gratuity for all workers and staffs is based on the Formula method, in accordance with the Revised Sri Lanka Accounting Stranded No16. The Formula Method Valuation was carried out by the company for the year ended 31 December 2011.

The Key assumptions used by the company under Formula method are as follows

	Staff Turnover Rate	Discount Rate	Increment Rate
Executive & Staff	5%	9%	7%
Workers	5%	9%	7%

The liability as at 31 December 2011 amounting to Rs. 50,730,900/= has been externally funded in plan assets which is reflected in the note 16 to the Financial Statements.

##### b) Defined Contribution Plans – EPF & ETF

Employees are eligible for Employees' Provident Fund contributions and Employees' Trust Fund Contributions in line with respective statutes and regulations. The Company contributes 12% and 3% of gross emoluments to Employees' Provident Fund and Employee's Trust Fund respectively.

##### (c) New Accounting Standards Issued But Not Effective as At Balance Sheet Date

The Institute of Chartered Accountants of Sri Lanka (ICASL) has issued a new volume of Sri Lanka Accounting standards which will become applicable for financial periods beginning on or after 1st January, 2012. Accordingly, these Standards have not been applied preparing these Financial Statements as they were not effective for the year ended 31st December, 2011.

These Sri Lanka Accounting Standards comprise Accounting Standards prefixed both SLFRS (corresponding to IFRS) and LKAS (corresponding to IAS). Application of Sri Lanka Accounting standards prefixed SLFRS and LKAS for the first time shall be deemed to be an adoption of SLFRSs.

The Company is in the process of evaluating the impact that will result from adopting LKAS which are applicable to the Company for the financial period beginning from 01st January, 2012.



**2.3.13 Grants and Subsidies**

Grants and subsidies are credited to the income statement over the periods necessary to match them with the related costs which they are intended to compensate on a systematic basis.

Grants related to assets including non – monetary grants at fair value is deferred in the balance sheet and credited to the income statement over the useful life of the related asset.

Grant related to income are recognized in the Income Statement in the period in which it is received.

**2.3.14 Income Statement**

**Revenue Recognition**

(a) In keeping with the practice in the Plantation Industry, revenue and profit or loss on Perennial crops are recognized in the financial period of harvesting. Revenue is recorded at invoice value net of Brokerage, Public Sale Expenses and other levies related to turnover.

(b) **Property Plant & Equipment**

Gains or Losses of a revenue nature on the disposal of property, plant & equipment have been accounted for in the Income Statement.

(c) **Interest**

Interest income is recognized on accrual basis.

(d) **Livestock and Copra Project**

Profit or losses have been accounted for in the income Statement.

(e) **Others**

Other income is recognized on accrual basis.

**2.3.15 Expenditure Recognition**

(a) All expenditure incurred in the running of the business and in maintaining the property, plant & equipment in state of efficiency has been charged to revenue in arriving at the profit for the year.

(b) For the purpose of presentation of Income Statement, the directors are of the opinion that function of expenses method presents fairly the elements of the enterprise performance; hence such presentation method is adopted.

**CHILAW PLANTATIONS LTD**

**NOTES TO THE FINANCIAL STATEMENTS**

For the year ended 31st December 2011

**03. LEASEHOLD RIGHT TO BARE LAND OF JEDB ESTATES**

Leases have been executed for all estates for a period of 53 years. All of these leases are retroactive with effect from June 22, 1992 the date of formation of the Company. The leasehold right to the land on all of these estates have been taken into the books of the Company on June 22, 1992 immediately after the formation of the Company, in terms of the ruling obtained from the Urgent Issue Task Force (UITF) of the Institute of Chartered Accountants of Sri Lanka. For this purpose the Board decided at its meeting on 8th March 1995 that this bare land would be revalued at the value established for this land by valuation specialist, D.R.Wickramasinghe just prior to the formation of the company.

The above mentioned leasehold right to bare land comprising of land use rights obtained on a long term basis is re-classified as leasehold property and stated at the recorded carrying values as at the effective date of Sri Lanka Accounting Standard 19 Leases, in line with revised Ruling of the Urgent Issues Task Force of the Institute of Chartered Accountants of Sri Lanka. Such carrying amounts are amortized over the remaining lease term or useful life of the leased property whichever is shorter. The leasehold right to land is disclosed under Non Current Assets under Leasehold Property. The revised UITF ruling does not permit further revaluation of Leasehold Property. The values taken into the 22nd June 1992 Balance Sheet and amortization of the Leasehold Property up to 31st December 2011 are as follows.

	<b>Life of the Asset</b>	<b>Revaluation as at 22.06.92 Rs.</b>	<b>Adjusted Balance as at 22.06.92 Rs.</b>	<b>Disposal during the year 2008 Rs.</b>	<b>Gross Carrying Value as at 31.12.2011 Rs.</b>	<b>Gross Carrying Value as at 31.12.2010 Rs.</b>
Leasehold Right to Bare land	53 Years	150,221,307	143,108,744	(606,457)	142,502,287	142,502,287
	<b>Accumulated Amortization as at 01.01.2011 Rs.</b>	<b>Amortization for the year Rs.</b>	<b>Disposal during the year Rs.</b>	<b>Amortization as at 31.12.2011 Rs.</b>	<b>Carrying Value as at 31.12.2011 Rs.</b>	<b>Carrying Value as at 31.12.2010 Rs.</b>
Amortization	49,881,250	2,688,722	-	52,569,972	89,932,315	92,621,037



**CHILAW PLANTATIONS LTD**

**NOTES TO THE FINANCIAL STATEMENTS**

Year ended 31st December 2011

**04. IMMOVABLE LEASED ASSETS OF JEDB ESTATES (OTHER THAN BARE LAND)**

In terms of the ruling of the UITF of Institute of Chartered Accountants of Sri Lanka all immovable Assets on these estates under finance leases have been taken into the books of the Company retroactive with effect from 22nd June 1992. For this purpose the Board decided at its meeting on March 8, 1995 that these assets would be taken at their book values as they appear in the books of the JEDB, on the day immediately preceding the date of formation of the Company. These assets are taken into the 22nd June 1992 Balance Sheet and the amortization of immovable estate assets on 31st December 2011 are as follows.

Revaluation	Life of the Asset Years	Revaluation as at 22.06.1992	Transferred to mature	Opening Balance adjustment	Gross Carrying Value as at 31.12.2011	Gross Carrying Value as at 31.12.2010
		Rs.	Rs.	Rs.	Rs.	Rs.
Improvements to Land	30 Years	905,193	-	(64,000)	841,193	841,193
Other Vested Assets	30 Years	1,192,528	-	(189,584)	1,002,944	1,002,944
Immature Plantations	-	57,506,711	(55,064,760)	(2,441,951)	-	-
Mature Plantations	30 Years	48,831,516	54,407,910	-	103,239,426	103,239,426
Buildings	25 Years	25,503,855	-	(147,357)	25,356,498	25,356,498
Machinery	15 Years	530	-	-	530	530
Water Supply	20 Years	4,096,375	-	(70,139)	4,026,236	4,026,236
		<b>138,036,708</b>	<b>(656,850)</b>	<b>(2,913,031)</b>	<b>134,466,827</b>	<b>134,466,827</b>

Amortization	Accumulated Amortization as at 01.01.2011	Amortization for the year	Amortization as at 31.12.2011	Carrying Value as at 31.12.2011	Carrying Value as at 31.12.2010
	Rs.	Rs.	Rs.	Rs.	Rs.
Improvements to Land	44,362	2,390	46,752	794,441	796,831
Other Vested Assets	619,828	33,397	653,225	349,719	383,116
Mature Plantations	52,006,089	3,437,873	55,443,962	47,795,464	51,233,337
Buildings	18,801,351	1,014,260	19,815,611	5,540,887	6,555,147
Machinery	530	-	530	-	-
Water Supply	3,747,059	198,813	3,945,872	80,364	279,177
	<b>75,219,218</b>	<b>4,686,733</b>	<b>79,905,950</b>	<b>54,560,876</b>	<b>59,247,609</b>

Investment on Immature Plantations at the time of handing over to the Company by way of estate leases are shown under Immature Plantations as at 22.06.1992 and all of which have been transferred to Mature Plantations as at the Balance Sheet date. Further the investment on such plantations to bring them to maturity are shown under Note 06.

**CHILAW PLANTATIONS LTD**

**NOTES TO THE FINANCIAL STATEMENTS**

Year ended 31st December 2011

**5. TANGIBLE ASSETS (OTHER THAN MATURE/IMMATURE PLANTATIONS)**

	<b>Balance as at 01.01.2011</b>	<b>Additions during the year</b>	<b>Transfers</b>	<b>Balance as at 31.12.2011</b>
<b>Cost/ Valuation</b>	Rs.	Rs.	Rs.	Rs.
Buildings	26,835,933	5,620,281	-	32,456,215
Plant & Machinery	500,000	-	-	500,000
Motor Vehicles	72,432,139	49,909,127	13,901,330	108,439,937
Equipment	27,170,198	2,466,531	-	29,636,729
Furniture & Fittings	6,742,874	733,477	-	7,476,351
Fencing	1,513,620	-	-	1,513,620
Water Supply	5,051,036	332,075	-	5,383,111
	<u>140,245,801</u>	<u>59,061,491</u>	<u>13,901,330</u>	<u>185,405,962</u>
	<b>Balance as at 01.01.2011</b>	<b>Charge for the Year</b>	<b>Transfers</b>	<b>Balance as at 31.12.2011</b>
<b>Depreciation</b>	Rs.	Rs.	Rs.	Rs.
Buildings	2,129,375	689,356	-	2,818,731
Plant & Machinery	500,000	-	-	500,000
Motor Vehicles	60,256,825	6,323,020	13,766,623	52,813,222
Equipment	16,065,667	1,961,882	-	18,027,549
Furniture & Fittings	3,593,353	424,361	-	4,017,714
Fencing	1,221,571	292,048	-	1,513,620
Water Supply	1,739,171	257,811	-	1,996,982
	<u>85,505,963</u>	<u>9,948,478</u>	<u>13,766,623</u>	<u>81,687,817</u>
<b>Written Down Value</b>	<u>54,739,838</u>			<u>103,718,145</u>



**CHILAW PLANTATIONS LTD****NOTES TO THE FINANCIAL STATEMENTS**

Year ended 31st December 2011

**5. TANGIBLE ASSETS (OTHER THAN MATURE/IMMATURE PLANTATIONS) (Contd...)**

	<b>Balance as at 01.01.2011</b>	<b>Additions during the Year</b>	<b>Capitalized during the Year</b>	<b>Balance as at 31.12.2011</b>
Capital Work-in-Progress	1,693,314	980,530	(1,379,212)	1,294,632
	<u>1,693,314</u>	<u>980,530</u>	<u>(1,379,212)</u>	<u>1,294,632</u>
<b>Total Written Down Value</b>	<b><u>56,433,152</u></b>			<b><u>105,012,777</u></b>

**Note :**

The Assets shown above are those movable assets vested in the Company by gazette notification at the date of formation of the company 2nd June 1992 and all investments on tangible assets by the company since its formation. The assets taken over by way of estate leases are set out in Notes 3 and 4.

Further, the valuation of immovable JEDB / SLSPC estate assets on finance lease (other than leasehold property) and tangible assets other than immature / mature plantations taken over on 22 June 1992 is based on net book values obtained from the State Plantations Corporation and Janatha Estate Development Board as at such date. These values were not made available to us by individual asset.

**CHILAW PLANTATIONS LTD**

**NOTES TO THE FINANCIAL STATEMENTS**

Year ended 31st December 2011

**6. IMMATURE/MATURE PLANTATION**

	Immature Plantation		Mature Plantation		Total
	Coconut Rs.	Cashew Rs.	Coconut Rs.	Cashew Rs.	
<b>Cost</b>					
At the beginning of the year	172,674,732.97	63,719,312.83	26,989,319.63	23,337,084.10	286,720,450
Additions/Transfers	41,387,571.64	-	-	63,719,312.83	105,106,884
Transferred out	-	(63,719,312.83)	-	-	(63,719,312.83)
At the end of the year	<b>214,062,304.61</b>	-	<b>26,989,319.63</b>	<b>87,056,396.93</b>	<b>328,108,021.17</b>
<b>Depreciation</b>					
At the beginning of the year			6,226,545.62	5,679,013.50	11,905,559.12
Charge for the year			539,787.00	3,475,366.50	4,015,153.50
At the end of the year			<b>6,766,332.62</b>	<b>9,154,380.00</b>	<b>15,920,712.62</b>
<b>Written Down Value - as at 31.12.2011</b>	214,062,304.61	-	20,222,987.01	77,902,016.93	312,187,308.55
<b>Written Down Value - as at 31.12.2010</b>	172,674,732.97	63,719,312.83	20,762,774.01	17,658,070.60	274,814,890.41

**Note :**

These are investments on immature/mature plantations since the formation of the Company. The assets (including plantation assets) taken over by way of estate leases are set out in Notes 3 and 4. Further, investments made on immature plantations taken over by way of these leases are shown in the above note all of which have been transferred to mature plantations as at the Balance Sheet date.



**CHILAW PLANTATIONS LTD****NOTES TO THE FINANCIAL STATEMENTS**

For the year ended 31 December 2011

	<b>2011</b>	<b>2010</b>
	Rs.	Rs.
<b>7. INVENTORIES</b>		
Input Materials	2,888,315	3,854,451
Growing Crop - Nurseries	25,442,032	272,697
Harvested Crop	56,256,333	11,114,859
Consumables and Spares	3,900,954	3,667,213
Livestock	9,726,125	9,632,000
	<u>98,213,759</u>	<u>28,541,220</u>
Provision for Obsolete Stocks	(15,500)	(15,500)
	<b><u>98,198,259</u></b>	<b><u>28,525,720</u></b>
<b>8. TRADE AND OTHER RECEIVABLES</b>		
Produce Debtors	16,885,416	32,675,775
Advances and Prepayments	12,595,745	19,013,033
Staff Debtors	10,481,370	9,764,990
Other Debtors	19,796,340	14,483,920
Wair-Coir Project	13,325,233	13,325,233
	<u>73,084,103</u>	<u>89,262,951</u>
Provision for Way Coir Project	(13,325,233)	(13,325,233)
Provision for Bad Debts	(440,378)	(440,378)
	<b><u>59,318,493</u></b>	<b><u>75,497,340</u></b>
<b>9. AMOUNT DUE FROM RELATED COMPANIES</b>		
Wayamba Plantations Ltd.	2,157,952	2,157,952
	<b><u>2,157,952</u></b>	<b><u>2,157,952</u></b>
<b>10. FINANCIAL FACILITY TO STATE ENTERPRISES</b>		
Elkaduwa Plantations Ltd - Rs. 20,000,000/=	21,919,452	20,319,452
Sri Lanka Rubber Manufacturing & Export Corporation Ltd - RS 10,000,000/=	10,000,000	10,000,000
Srilanka State Plantations Corporation - Rs 20,000,000/=	22,010,959	20,410,959
Ministry of Sate Resources & Enterprise Development - Rs 15,000,000/=	15,000,000	15,000,000
Janatha Estate Development Board - Rs. 40,000,000/=	44,427,397	41,227,397
	<u>113,357,808</u>	<u>106,957,808</u>
<b>11. ASSETS HELD FOR SALE</b>		
<b>Motor Vehicle</b>		
Gross Carrying Value	13,901,330	-
Less; Accumulated Depreciation	(13,766,623)	-
Carrying Value	<b><u>134,707</u></b>	<b><u>-</u></b>

**CHILAW PLANTATIONS LTD****NOTES TO THE FINANCIAL STATEMENTS**

For the year ended 31st December 2011

	<b>2011</b>	<b>2010</b>
	<b>Rs.</b>	<b>Rs.</b>
<b>12. SHORT TERMS INVESTMENTS</b>		
Treasury Bills - BOC	143,236,583	70,512,440
Fund Management - BOC	1,207,653	-
Fixed Deposit - People's Bank	100,369,560	133,497,789
Treasury Bills -Union Bank	-	205,717,048
	<b>244,813,796</b>	<b>409,727,277</b>

The above fixed deposits with Bank of Ceylon represent Plan assets in respect of gratuity liability amounting to Rs 50,730,900.14.

**13. STATED CAPITAL**

	<b>2011</b>	<b>2010</b>
	<b>Number</b>	<b>Number</b>
<b>Issued and Fully Paid Number of Shares</b>		
Ordinary shares including one golden Shares held by the Treasury which have Special rights	20,000,001	20,000,001
<b>Value of Issued and Fully Paid Shares</b>	<b>Rs.</b>	<b>Rs.</b>
Ordinary shares including one golden Shares held by the Treasury which have Special rights	200,000,010	200,000,010

Stated Capital represents the amount paid to the company in respect of issuing 20,000,001 ordinary shares including one Golden share which has special rights. With the enactment of the Companies Act No. 07 of 2007 which is applicable with effective from 03 May 2007, the concept of authorised share capital and par value is no

**14. DEFERRED TAX LIABILITY**

At the beginning of the year	22,920,257	2,637,359
Provision for the year	4,462,172	20,282,898
At the end of the year	<b>27,382,429</b>	<b>22,920,257</b>

**15. DIFERRED GRANTS AND SUBSIDIES**

At the beginning of the year	9,215,515	5,405,425
Add : Grants Received during the year	117,757	4,062,498
Less : Amortisation for the year	(455,634)	(252,410)
At the end of the year	<b>8,877,638</b>	<b>9,215,513</b>

The Company has received funding from the Plantation Housing and Social Welfare Trust for the development of workers facilities such as re-roofing of Line rooms, Latrines, Water supply and Sanitation etc.

**16. RETIREMENT BENEFIT OBLIGATIONS**

At the beginning of the year	46,845,687	32,749,770
Provisions for the year	6,137,838	17,042,685
Payments for the year	(2,252,625)	(2,946,768)
At the end of the year	<b>50,730,900</b>	<b>46,845,687</b>

The Formula Method valuation had been carried out for retiring gratuity for executives, staffs and workers as at 31 December 2011 which amounts to Rs 50,730,900.13. If the company had provided gratuity for workers on the basis of 14 days wages and for staff and executive a half month salary for each completed year of service in line with the Gratuity act No 12 of 1983 ,the liability would have been Rs 54,372,655.59.Hence, there is a contingent liability of Rs. 3,641,755.46 which would be crystallized only if the Company ceases to be going concern.



**CHILAW PLANTATIONS LTD****NOTES TO THE FINANCIAL STATEMENTS**

For the year ended 31st December 2011

**17. NET LIABILITY TO THE LESSOR OF SLSPC ESTATES**

	Repayable within 1 year	Repayable after one year		Sub Total	Total
		Repayable within one to five years	Repayable after five years		
	Rs.	Rs.	Rs.	Rs.	Rs.
Gross Liability	6,508,000	26,032,000	185,094,651	211,126,651	217,634,651
Less : Finance Charges	(4,754,458)	(18,287,792)	(75,738,060)	(94,025,852)	(98,780,310)
Net liability - 2011	<u>1,753,542</u>	<u>7,744,208</u>	<u>109,356,591</u>	<u>117,100,799</u>	<u>118,854,341</u>
Net liability - 2010	<u>1,686,098</u>	<u>7,446,355</u>	<u>111,407,985</u>	<u>118,854,340</u>	<u>120,540,438</u>

The leases of the estates have been amended, with effect from 22nd June 1996 to an amount substantially higher than the previous lease rental of Rs. 500/= per estate per annum. The rental payable under the revised basis is Rs. 6.508 million per year. This amount is to be inflated annually by the Gross Domestic Product (GDP) deflator, and is in the form of a contingent rental.

**18. TRADE AND OTHER PAYABLES**

	2011 Rs.	2010 Rs.
Trade Creditors (Refund, CDA Marketing Lot fee)	1,744,251	3,653,955
Others (Fertilizer, Contractors etc.)	33,360,363	33,802,124
Holiday Pay	2,181,729	1,952,327
Accrued Expenditure	3,824,254	3,457,047
Audit Fee	875,400	820,404
10% Profit Share Staff (RPC Agreement)	10,415,437	11,164,050
	<u>52,401,434</u>	<u>54,849,907</u>

**19. SEED NUTS PLANTING PROGRAMME**

Seed Nuts Planting Programme	27,203,347	60,550,000
	<u>27,203,347</u>	<u>60,550,000</u>

**CHILAW PLANTATIONS LTD**

**NOTES TO THE FINANCIAL STATEMENTS**

For the year ended 31st December 2011

**20. REVENUE**

**20.1 Summary**

	2011		2010	
	Rs.	Rs.	Rs.	Rs.
Coconut	344,089,884	412,772,431		
Copra	23,924,359	9,895,997		
	368,014,244	422,668,428		

**20.2 Segment Information**

Geographical Segment Results	Group 01		Group 02		Unallocated		Total	
	2011	2010	2011	2010	2011	2010	2011	2010
	Rs.	Rs.	Rs.	Rs.	Rs.	Rs.	Rs.	Rs.
Revenue	178,408,040	218,954,012	189,606,204	203,714,417	-	-	368,014,244	422,668,429
Revenue Expenditure	(103,569,880)	(130,846,109)	(92,245,698)	(114,310,339)	-	-	(195,815,578)	(245,156,448)
Depreciation	(3,051,776)	(3,066,727)	(4,216,214)	(2,278,869)	-	-	(7,267,990)	(5,345,596)
Segment Results	71,786,384	85,041,176	93,144,292	87,125,209	-	-	164,930,675	172,166,385

Other Income and Gain

Unallocated Expenses	63,546,722	86,257,226
Finance Cost	(107,769,219)	(122,339,967)
Impairment loss	(23,198,183)	(21,920,568)

Profit before Income Tax

Income Tax Expenses	97,509,996	114,163,076
Net Profit for the year	(18,101,554)	(38,907,219)

As at 31st December 2011

Segment Assets	79,408,442	75,255,857
----------------	------------	------------

Segment Assets

Non Current Assets	299,274,794	264,975,105	246,133,948	204,170,567	16,804,395	13,971,015	562,213,136	483,116,687
Current Assets	76,221,222	36,996,113	51,066,059	30,377,604	395,500,354	560,455,571	522,787,635	627,829,288
Total Assets	375,496,016	301,971,218	297,200,007	234,548,171	412,304,748	574,426,586	1,085,000,771	1,110,945,975

Segment Liabilities

Non Current Liabilities	22,310,158	22,577,232	25,569,250	27,781,026	156,212,357	150,238,459	204,091,766	200,596,717
Current Liabilities	22,590,239	20,180,298	14,316,899	10,923,257	58,091,844	96,111,424	94,998,982	127,214,979
Total Liabilities	44,900,397	42,757,530	39,886,149	38,704,283	214,304,201	246,349,883	299,090,748	327,811,696



**CHILAW PLANTATIONS LTD**

**NOTES TO THE FINANCIAL STATEMENTS**

For the year ended 31st December 2011

	<b>2011 Rs.</b>	<b>2010 Rs.</b>
<b>21. OTHER INCOME AND GAINS</b>		
Interest Income	33,128,217	42,819,838
Amortization of Grant	455,634	252,410
Profit from Livestock Project	(193,907)	345,951
Sundry Income	30,156,778	42,839,027
	<b>63,546,722</b>	<b>86,257,226</b>
<b>22. FINANCE COST</b>		
Motor Vehicle Lease	32,511	232,220
Land & Buildings (JEDB) Interest on Lease Rental to PMD-Treasury	4,821,902	4,886,752
Land & Buildings (JEDB) Contingent Lease Rental to PMD-Treasury	18,343,770	16,801,596
	<b>23,198,183</b>	<b>21,920,568</b>
<b>23. PROFIT BEFORE TAX IS STATED AFTER CHARGING</b>		
<b>Depreciation</b>		
- Leasehold Right to bare land	2,688,722	2,688,722
- Immovable Estate Assets	4,686,733	4,689,232
- Tangible Assets	9,948,478	7,808,089
- Immature/Mature Plantations	4,015,154	1,466,381
Directors Remuneration	3,214,290	2,353,833
Auditors Remuneration	875,400	605,000
Defined Benefit Plan Costs	6,137,838	17,042,685
Defined Contributions Plan Costs - EPF & ETF	19,208,523	18,869,156
Salaries & Wages	135,742,204	122,505,159
Employees' 10% Profit Share	7,692,910	8,495,800
Donations (Temples, Kovils, Churches, Schools)	22,000	59,807
	<b>194,232,251</b>	<b>186,583,864</b>
<b>24. INCOME TAX EXPENSE</b>		
<b>24.1</b> The major components of income tax expenses for the year ended 31 December 2011 are as follows.		
<b>Current Tax Expenses</b>		
Current Income Tax (24.2)	13,639,382	18,624,321
Deferred taxation Charges / Provision (24.3)	4,462,172	20,282,898
<b>Income tax expense reported in the Income statement</b>	<b>18,101,554</b>	<b>38,907,219</b>
<b>24.3 Reconciliation Between Tax Expenses and the Product of Accounting Profit</b>		
	<b>2011 Rs.</b>	<b>2010 Rs.</b>
Profit before tax	97,124,844	114,163,076
	97,124,844	114,163,076
Accounting Profit (2010-35%)	-	39,957,077
Aggregate disallowable items	42,164,874	38,596,797
Aggregate allowable items	(109,521,501)	(20,648,476)
Adjusted Business profit / (Loss)	29,768,217	57,905,398
Exempted Profit from Agriculture	-	(57,905,398)
Interest Income	38,080,572	49,253,357
Statutory Income	67,848,789	49,253,357
Less: Qualifying Payment	-	(1,625,000)
Taxable Income	67,848,789	47,628,357
Standard Rate - 28% (2010 - 35% )	10,662,560	16,669,925
Concessional Tax Rate 10%	2,976,822	-
Social Responsible Levy- Standard Rate (2010 - 1.5%)	-	250,049
Current Income Tax Expenses	13,639,382	16,919,974
Income Tax Adjustment	-	1,704,347
	<b>13,639,382</b>	<b>18,624,321</b>

## CHILAW PLANTATIONS LTD

### NOTES TO THE FINANCIAL STATEMENTS

For the year ended 31st December 2011

	<b>2011</b>	<b>2010</b>
	<b>Rs</b>	<b>Rs</b>
<b>24. INCOME TAX EXPENSE (Contd.)</b>		
<b>24.3 Deferred Tax Expenses / (Income)</b>		
Deferred Tax Expenses / (Income) arising due to Origination and reversal of timing differences	4,462,172	20,282,898
	<u>4,462,172</u>	<u>20,282,898</u>

### 25. EARNINGS PER SHARE

25.1 The calculation of the basic earnings per share is based on after tax profit for the year divided by the weighted average number of ordinary shares outstanding during the period.

25.2 The following reflects the income and share data used in the computation of basic earnings per share.

#### Amounts used as the Numerator :

Net profit applicable to ordinary share holders for basic earnings per share	79,023,290	75,255,857
	<u>79,023,290</u>	<u>75,255,857</u>

#### Amounts used as the Denominator :

	<b>Number</b>	<b>Number</b>
Weighted average number of ordinary shares in issue applicable to basis earnings per share	20,000,001	20,000,001
	<u>20,000,001</u>	<u>20,000,001</u>

### 26. COMMITMENTS AND CONTINGENCIES

#### 26.1 Capital Commitments

There have been no significant Capital Commitment as at the Balance Sheet date.

#### 26.2 Contingent Liabilities

There were no contingent liabilities other than disclosed in Note No. 16 as at the Balance Sheet date.

### 27. POST BALANCE SHEET EVENTS

There have been no material events occurring after the Balance Sheet date that require adjustments or disclosures in the Financial Statements other than disclosed in Note No. 11.

### 28. RELATED PARTY DISCLOSURES

Details of significant Related Party Disclosures are as follows.

#### 28.1 Transactions with the key management personnel of the company and parent

There were no material transactions with the key management personnel of the company other than those disclosed in Note 19 to these Financial Statements. Further there were no key Management compensation paid during the year.

#### 28.2. Related Party Transactions

There are no related party transactions other than those disclosed in Note No 09. to these Financial Statements.

### 29. COMPENSATION

The Management Agreement with Wayamba Plantations Pvt Ltd, which is valid up to 2012 has been terminated by the Chilaw Plantations Ltd by paying compensation amounting to Rs. 124 Million on 30th May 2008.



**CHILAW PLANTATIONS LTD**

**DETAILED INCOME STATEMENT  
YEAR ENDED 31ST DECEMBER, 2011**

**CHILAW PLANTATIONS LTD****NOTES TO THE FINANCIAL STATEMENTS**

For the year ended 31st December 2011

	<u>Notes</u>	<u>2011 Rs.</u>	<u>2010 Rs.</u>
REVENUE	(i)	368,014,244	422,668,428
COST OF SALES		<u>(203,468,720)</u>	<u>(250,502,043)</u>
GROSS PROFIT		164,545,523	172,166,385
OTHER INCOME	(iii)	63,546,722	86,257,226
ADMINISTRATIVE EXPENSES	(iv)	(107,769,219)	(122,339,967)
FINANCE COST	(v)	(23,198,183)	(21,920,568)
PROFIT FROM ORDINARY ACTIVITIES BEFORE TAXATION		<u>97,124,844.15</u>	<u>114,163,076</u>



**CHILAW PLANTATIONS LTD****NOTES TO THE FINANCIAL STATEMENTS**

For the year ended 31st December 2011

	<b>2011</b>	<b>2010</b>
	<b>Rs.</b>	<b>Rs.</b>
<b>(i) REVENUE</b>		
Coconut	344,089,884	412,772,431
Copra	23,924,359	9,895,997
	<u>368,014,244</u>	<u>422,668,428</u>
<b>(ii) COST OF SALE</b>		
General Charges	105,256,612	110,165,044
Field Work & Cultivation	61,854,196	97,124,044
Harvesting	23,924,597	23,021,168
Manufacture	4,663,209	3,291,197
Transport	502,115	296,033
Other Expenses	7,267,990	16,604,557
	<u>203,468,720</u>	<u>250,502,043</u>
<b>(iii) OTHER INCOME</b>		
Amortization of Grant	455,634	252,410
Interest Income	33,128,217	42,819,838
Profit from Live Stocks Projects.	(193,907)	345,951
Sundry Income	30,156,778	42,839,027
	<u>63,546,722</u>	<u>86,257,226</u>

**CHILAW PLANTATIONS LTD****NOTES TO THE FINANCIAL STATEMENTS**

For the year ended 31st December 2011

**(iv) ADMINISTRATIVE EXPENSES**

	<b>Year Ended 2011 Rs</b>	<b>Year Ended 2010 Rs</b>
<b>PERSONAL DIRECT EXPENDITURE</b>		
Directors (Chairman, ED, WD) & Executive Staff Salaries / Allowances	14,387,591.08	14,598,831
Clerical & Other Staff Salaries & Allowances	13,418,704.94	11,566,216
Attendance Incentives	66,075.00	63,220
Retiring Gratuity	852,671.63	753,585
Over Time	892,130.10	755,007
Travelling & Subscription	532,320.00	695,013
Payment for Unutilized Annual Leave for Retired Officers	12,791.33	19,837
Staff Holiday Work Expenses	8,471.00	-
	<b>30,170,755.08</b>	<b>28,451,709</b>
<b>PERSONAL INDIRECT EXPENDITURE</b>		
Staff Welfare	2,606,828.44	2,170,645
Staff Uniform	106,140.00	70,600
Non Executive Medical Scheme	1,115,096.74	794,721
Executive Staff Medical Expenses		5,000
Directors & Executive Bungalow Expenses	6,286,715.39	6,241,941
Staff Quarters Maintenance	32,233.65	21,511
Canteen Expenses	204,235.80	189,741
Employees Transport	8,000.00	150
	<b>10,359,250.02</b>	<b>9,494,309</b>
<b>OFFICE EXPENDITURE</b>		
Electricity	822,804.02	930,105
Postage & Telegram	89,700.00	98,074
Telephone	534,443.29	726,944
Water	219,041.81	148,142
Building Upkeep	1,957,062.57	1,953,567
Equipment Upkeep	331,517.95	282,673
Computers MIS & Data Base Expenses	190,932.14	182,947
Conference - Workshops Expenses ( Scientific & HR Training)	74,920.96	130,844
Printing & Stationery	1,078,828.84	645,549
Book, CRI Periodicals and News Papers	15,200.00	12,440
Subscriptions & Registration Fees (EFC, PHDT)	4,000.00	2,000
Supervisory Field Vehicles -Fuel	2,880,603.45	2,622,318
Supervisory Field Vehicles - Other Costs (Repairs & Maintenance)	3,636,074.09	3,984,102
Legal Expenses (Labour Tribunal, Lands)	274,308.00	2,065,426
Professional & Technical Consultancy Fees	384,607.70	714,378
Audit Fees	120,000.00	120,000
Bank Charges	156,002.82	524,757
Insurance (Field Vehicles, Buildings, Medical)	1,537,257.59	1,403,247
Entertainment (Estate Field Progress Reviews, Workshops, Meetings)	698,252.50	705,448
Advertising (Papers - Procurements, Tenders, Recruitments)	64,937.60	54,896
Sundry Miscellaneous Expenses	67,866.63	220,691
Donations (Welfare, Religious)	22,000.00	59,807
Security Charges	1,351,211.26	1,503,281
Junior Executive Development Program (NIPM, Workshops)	138,000.00	29,975
Business Promotion & CSR (Estate Temple, Kovil, Church, Schools)	5,681,501.26	4,500,964
	<b>22,331,074.48</b>	<b>23,622,575</b>



**CHILAW PLANTATIONS LTD****NOTES TO THE FINANCIAL STATEMENTS**

For the year ended 31st December 2011

**(iv) ADMINISTRATIVE EXPENSES**

	<b>Year Ended 2011 Rs</b>	<b>Year Ended 2010 Rs</b>
<b>OFFICE EXPENDITURE (Contd...)</b>		
Depreciation	3,467,291.54	3,255,703
Colombo Office Expenses / Building Rent	10,960,023.12	3,806,038
Previous year Adjustment (Head office Staff Salary Arrears, Gratuity Adjustment)	159,254.81	12,990,557
10% Profit Share Provision (RPCs Agreement)	7,692,910.00	8,495,800
Previous year Estate Adjustments ( Collective Agreement Arrears, Gratuity Adjustment)	1,787,115.43	12,161,261
Other Board Meeting Expenses (Fees, Refreshments)	396,500.00	72,000
Labour Tribunal Settlements	1,386,199.00	1,511,985
Aceria Mite Management Laboratory (CPL,CRI Joint Project)	492,800.00	1,500,000
National Level Coconut Development Programs	5,183,584.11	4,689,714
Staff & Labour Performance Incentives	13,382,461.02	12,288,316
	<u>44,908,139.03</u>	<u>60,771,374</u>
<b>Grand Total</b>	<u>107,769,218.61</u>	<u>122,339,967</u>

**v) FINANCE COSTS**

Lands & Buildings (JEDB) Lease Rental Interests to PMD(MPI) Treasury	4,821,902.00	4,886,752
Motor Vehicle Lease Rental	32,510.87	232,220
Land & Buildings (JEDB) Variable Lease Rental to PMD(MPI) Treasury	18,343,770.00	16,801,596
	<u>23,198,182.87</u>	<u>21,920,568</u>


# MEMBERS OF THE CPL BOARD @ 31 December 2011

1. Dr Sunil Jayasekara  
 B.Sc (Chemistry Hons, Peradeniya), Ph.D (Queensland, Australia), C.Chem.  
**Chairman / CEO & Board Member**  
 61 / 12B, ManelMawatha, Old Kesbewa Road, Nugegoda 071 4439944  
 1a. **Chairman / CEO Chilaw Plantations Ltd (CPL) Since 18 May 2010 To date**  
 1b. Director Plantations, Strategic Enterprise Management Agency (SEMA), President's Office.  
 2006.06.01 - 2010.06.20  
 1c. Chairman & Managing Director ANCL - Lake House 2005.12.12 - 2006.05.30  
 1d. Chairman, Tea Research Board TRI, Talawakelle 2004.07.28 - 2005.12.11  
 1e. Director Plantations, Chilaw Plantations Ltd 2002.03.01 - 2004.07.26  
 1f. Chairman / CEO, Coconut Cultivation Board (CCB) 1994.09.27 - 2001.12.07  
 1g. Soil Scientist - SPND, Coconut Research Institute (CRI) 1978 - 1994
  
2. Mr A M Chandrapala Board Member & Executive Director  
 301, Kotte Road, Nugegoda. 077 3321551  
 2a. Former Secretary, Ministry of Provincial Councils, Retired SLAS Special Class Officer
  
3. Mr K A Shantha R Dias Board Member & Working Director  
 3/65, Kotawehera, Paragahakele, Ampara. 077 8462505
  
4. Mrs Priyangani Liyanage Board Member & Treasury Representative  
 4a. Senior Manager, PED, Treasury 0777 898 841
  
5. Mr Chandra Fernando Board Member  
 No 3, Shrubbery Gardens, Colombo 04. 011 2580561 & 011 2553321  
 5a. Rtd. Inspector General of Police (IGP), Senior Advisor to HE The President
  
6. Mr D A D Ruwan Danansooriya Board Member  
 26/4, Embillwatta, Katuwawala Mw, Boralesgamuwa. 0777 593422, 2516885  
 6a. Retired Deputy Director, Mahaweli Authority of Sri Lanka
  
7. Mr M S M Sakulla Board Member  
 54 / 2, Madampella Road, Kochchikade. 0777 555884
  
8. Mr I M R Widanagamage Board Member  
 'Tharindu', Buddiyagama, Weeraketiya. 077 3088478

# CPL Senior Management Staff @ 31 December 2011

1. **Dr Sunil Jayasekara** **Chairman / CEO** **071 4439944**  
B.Sc (Chemistry Hons, Peradeniya, SL), Ph.D (Queensland, Australia), C.Chem,
2. **Mr Mahesh Fernando** **Executive Director & Member**  
(Relinquished with effective from 07 July 2011)
2. **Mr A M Chandrapala** **Executive Director** **077 7774892**  
(Appointed with effective from 08 November 2011)
3. **Mr Gunasena Hewawithrana** **General Manager** **077 7774892**  
BA (Sri Jayawardenepura, SL), MSC (Speyer, Germany), SLAAS (Class I)  
(Relinquished with effective from 07 July 2011)
4. Mr S. Baskeran AGM Administration 077 3132698
5. Mr A. Amithodana AGM Plantations 077 3118464  
(Mr A Amithodana relinquished services with effective from 24 June 2011)
6. Mr R Ratnayake Senior Accountant 071 4703227
7. Mr W.L.D. Fernando AGM Plantation Engineering 077 7364907
8. Mr W. Hemachandra Chief Internal Auditor 071 8441536
9. Mr S K D Gunawardene Superintendent, Palugaswewa Estate 071 5336698
10. Mr B Hettiarachchi Superintendent, Divulaptiya Area Estates 071 8413943
11. Mr A Dissanayake Superintendent, Mangala Eliya Area Estates 077 2249046
12. Mr W M P Weerasekara Superintendent, Chilaw Area Estates 071 8998155
13. Mr A A S W Herath Superintendent, Nikaweratiya Area Estates 071 8730613
14. Mr D G A De Silva Superintendent, Bingiriya Area Estates 071 4173203
15. Mr J H Fernando Superintendent, Madampe Area Estates 071 4244248
16. Mr C Dias Superintendent, Puttalam area Estates 077 3586974
17. Mr B M U B Basnayake Superintendent, Livestock 077 3156774





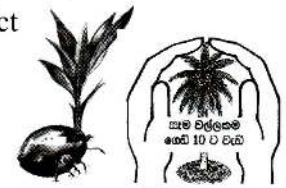
1. Scientific and Commercial Management to Achieve Sustainable High Yields and Profit by Honest, Dedicated & Disciplined Management Programmes with Recognition, Rewards, Incentives, 'Deterrents & Punishments', etc..  
 Management to be Open & Transparent with quick beneficial strategic commercial decision making process, where management decisions to be 'Accepted & Respected', while the Staff pursue to be 'Wanted & Demanded' by the enterprise.  
 Focus to Achieve 5% Annual Growth in Coconut Yield and Profit, up to 'Potential' Levels.

2. 2a. Scientific use of Fertilizer (Bio-Organic-Chemical) to alleviate nutritional deficiencies, while addressing possible excessive fertilizer uses and only to provide Yield Limiting Nutrients for High Nutrient Efficiency and Cost Effectiveness with High Return of Investment (ROI), based on Leaf-Soil Analysis, as Recommended by CRI-Differential Fertilizer Recommendation (DFR) Package.

2b. Facilitate CRI Pest Management Programmes to Benefit CPL Coconut Plantations also, specially establishing Predator Breeding & Releasing Laboratories at Strategic Locations for Biological 'Management / Control' of *Aceria Mite (Aceriagurreronis)*, especially prevalent in Puttalam and Kurunegala Districts (Predator *Neoseiulusbarakibreeding* in laboratories and releasing).

2c. Value Added Product manufacturing and marketing as per CRI Inventions/Developments (e.g., 'Coconut Paste' finelyground whole kernel consists of Dietary Fibre, Proteins, Fats, Minerals, Carbohydrates, etc. with wide-range of health benefits, while saving about 30% 'residue' waste during present domestic coconut 'milking' process with hand.)

3. Planting Only Genetically Superior High quality Seedlings under strict scientific guidance of CRI scientists and Implementation of Appropriate - Beneficial CRI Field Recommendations.  
 Conduct Win-Win Beneficial Applied Collaborative Projects with CRI (Cultivars, Fertility, Pests, etc.).



4. Daily Collection Fallen Nuts, effectively/efficiently (Mornings & Afternoons) with Incentives/Rewards and Surprised Checks & Penalties (Heap Checks & Field Checks).

5. Mulching of ALL Productive Palms to 'alleviate Water Stress' and growing N-Fixing Cover Crops & NFTs.

6. Disciplined Field Management to maintain highest agricultural standards recommended by CRI.

7. Strict maintenance of Fences & Boundaries to 'Stop / Minimize' Loss of coconuts by Thieving.

8. Growing of High Return Perennial Cropse.g, Cinnamon, Rambutan, Lemon, Cashew, Jurian, Banana, etc..

9. Establishment of Commercial Nurseries to enhance Income (Coconut, Cashew, Fruits, etc..).

10. Planting of Timber Trees (Teak, Mahogany, Areaconut, etc.) with 'Flowering' fruit trees and 'Thorny Plants' along inside Boundaries (5-10 feet wide live barrier to deter thieves creeping inside) and along 'Strategic Rows' as future investment and to have 'Ecological Zones' for bees, butterflies, birds, etc. to enhance ecological balance with increase pollination. Organics, soil-water levels, etc..

11. Augment the National '*ApiWawamu Rata Nagamu*' Food Self-sufficiency Programme, by implementing planting of Fruit Trees and Vegetables by Staff within the allocated area around Quarters and Selection of Best Productive Home Garden. HR Housing/Water/Health/Sports & CSR-Neighbour Vegetable Seedlings:
12. Growing specific short-term cash crops such as Manioc, Maize, etc..
13. Livestock Projects with NLDB (National Livestock Development Board: Genetically Superior Embryos Milk Cows).
14. Commencement of Dry Coir Processing Projects as developed by CRI with renowned Inventor and Coconut Grower VidyaJyothiDr Ray Wijewardene. Limited scale Copra &Coconut Oil Processing. After Improving Agricultural Production, which is the Core Strength of CPL, Profitable Processing & Value Addition Projects also would be initiated.
15. Growing *Glyricidia* as Nitrogen Fixing Tree (NFT) and N-Fixing Cover Crops to save Chemical N- Fertilizer & organic matter. Establish Dendro Power Project using *Glyricidia* as Energy Source (Fertility Row & Travel Row : '*SaruAlliya&GamanAlliya*').
16. After Land Use Classification with CRI, all lands/estates within the CPL would be developed adhering to the priority development programmes, considering the ROI, agro-climates, landscape& suitability, environment, rainfall-water availability, resource (staff-equipment) availability, risk factors (both 'controllable & uncontrollable'), opportunity costs, etc. as guided by the Ministry adhering to the adhering to the '*MahindaChintanaya*', Government National Development Programme.
17. Development and maintenance of all assets, including coconut plantations, buildings, vehicles, equipment, staff official quarters/bungalows, fences, roads, water resources, etc. and provision required facilities to resident Estate Staff to 'Reside' within the estates with their Families (e.g., essential furniture, water/electricity, etc.).
18. Scientific Coconut Based Asset/Land Development Programmes are detailed in the Strategic Corporate Plan of the CPL that consisted of Eight Thrust Areas:
  1. Profitability 2. Productivity 3.Management 4.Marketing 5.Product Development
  - 6.Human Resource Advancement 7. Staff Motivation Packages (Recognitions, Achievers Awards, Incentives, Rewards., etc. 8. Corporate Social Responsibility
 with relevant Goals, Objectives, Strategies, Time Line – Responsibility, KPrIs / KPels, (Key Productivity Indicators and Ker Performance Indicators), etc..
19. Provision of Increased level of dividends to Treasury with the Increase in Profit, as per the '*MahindaChintanaya*' to assist the Government National Development Programmes.
20. Participate National Productivity Awards Programmes by implanting Best Management Practices such as 5S, Kaizen, Six Sigma, ISO Standards, with Enhanced Staff Motivation and establishment of a CSR (Corporate Social Responsibility) fund.



# CHILAW PLANTATIONS LIMITED

## NOTICE OF ANNUAL GENERAL MEETING

**NOTICE IS HEREBY GIVEN** that the Annual General Meeting of Chilaw Plantations Limited will be held at **Ground Floor, CDA Building, No 1, Duke Street, Colombo 01** on **20th August 2012, at 02.30pm** for the following purposes.

### AGENDA

1. To receive and consider the Statement of Accounts for the year ended 31st December 2011 with the Report of the Directors and Auditors thereon.
2. To re-appoint M/s, Aiyar & Company, Chartered Accountants and to authorize the Directors to determine the remuneration of M/s. Aiyar & Company.
3. To declare a Final Dividend of Rs75 million payable to the Treasury from the profits for the year ending 31st December 2011.
4. Any other business.

BY ORDER OF THE BOARD

CHILAW PLANTATIONS LIMITED

CORPORATE ADVISORY SERVICES (PVT) LTD

SECRETARIES - CHILAW PLANTATIONS LTD

**Date: 20 August 2012**

### NOTES:

1. A shareholder/member entitled to attend and vote at the above meeting is entitled to appoint a proxy to attend and vote instead.
2. A Proxy need not be a member of the Company.
3. A Form of Proxy is enclosed for this purpose.



**CHILAW PLANTATIONS LIMITED**  
**FORM OF PROXY**

I/We the undersigned .....  
of .....

being a member/members of Chilaw Plantations Limited hereby appoint :

- |                                |                |
|--------------------------------|----------------|
| 1. Dr. K. Sunil Jayasekara     | or falling him |
| 2. Mr. A M Chandrapala         | or falling him |
| 3. Mr. K A Shantha R Dias      | or falling him |
| 4. Mrs. PriyanganLiyanage      | or falling her |
| 5. Mr. S Chandra S Fernando    | or falling him |
| 6. Mr. D A D RuwanDanansooriya | or falling him |
| 7. Mr. M S M Sakulla           | or falling him |
| 8. Mr. I M R Widanagamage      | or falling him |

.....  
As my/our proxy to represent me/us and to vote for me/us and on my/our behalf at the Annual General Meeting of the Company to be held on 20August 2012 at 02.30pm and at any adjournment thereof, and at every poll which may be taken in consequence thereof.

**Please indicate your preference by placing a 'X' against the Resolution No.**

	<b>FOR</b>	<b>AGAINST</b>
1. To receive and consider the Statement of Accounts for the year ended 31 st December 2011 with the Report of the Directors and Auditors thereon.	<input type="checkbox"/>	<input type="checkbox"/>
2. To re-appoint M/s, Aiyar& Company, Chartered Accountants and to authorize the directors to determine the remuneration of M/s. Aiyar& Company.	<input type="checkbox"/>	<input type="checkbox"/>
3. To declare a Final Dividend of Rs. 75 million /= payable to Treasury from the profits for the the year ending 31 st December 2011.	<input type="checkbox"/>	<input type="checkbox"/>

Signature ofShareholder's  
Shareholders NIC No:.....  
Signed this ..... day of .....2012

**INSTRUCTIONS AS TO COMPLETION**

1. Kindly perfect the form of proxy by signing in the space provided and please fill in the date of signature.
2. If the proxy is signed by an attorney the relative power of attorney should also accompany the completed form of proxy if it has not already been registered with the Company.
3. The completed form of proxy should be deposited at the Secretaries' Office (i.e. Corporate Advisor Services (Private) Limited, No. 47, Alexandra Place, Colombo 7 not less than 48 hours before the time appointed for the holding of the meeting.







