

கௌப்



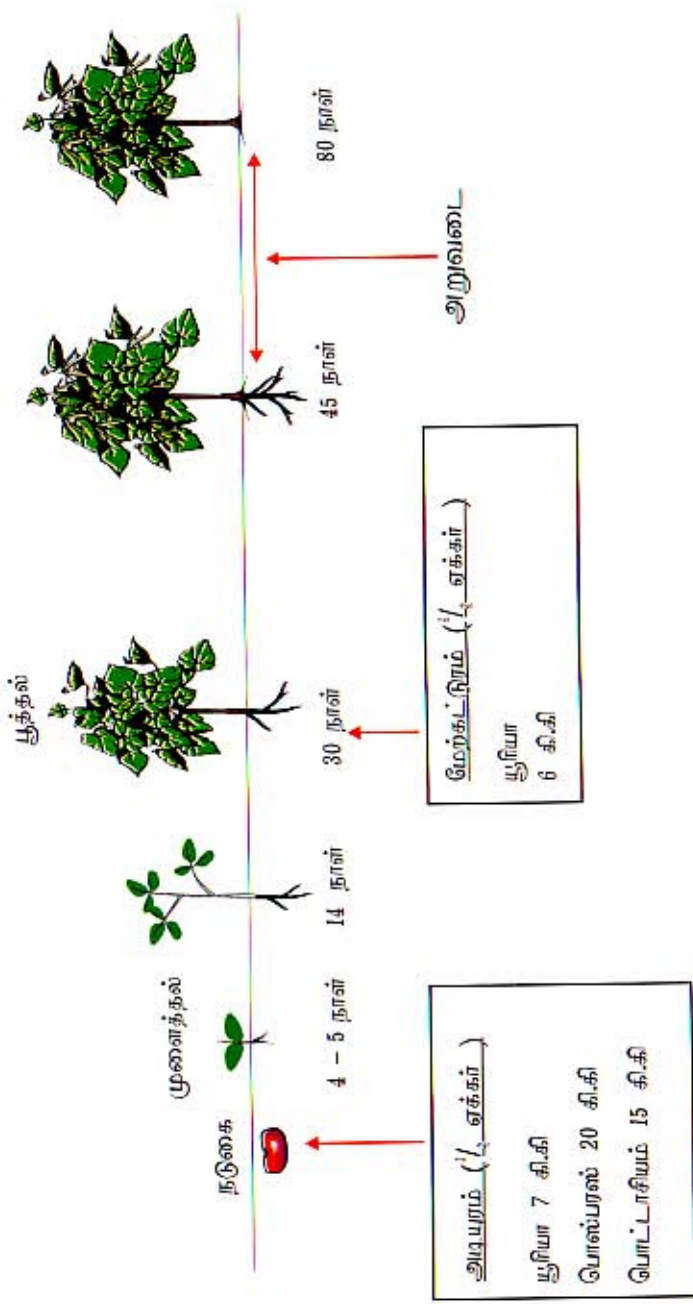
வரட்சியை தாங்கி
வறுமையை ஒழிப்பேன்



DEPARTMENT OF AGRICULTURE (NEP)
TRINCOMALEE



கௌபீ வளர்ச்சிப் பருவங்கள்



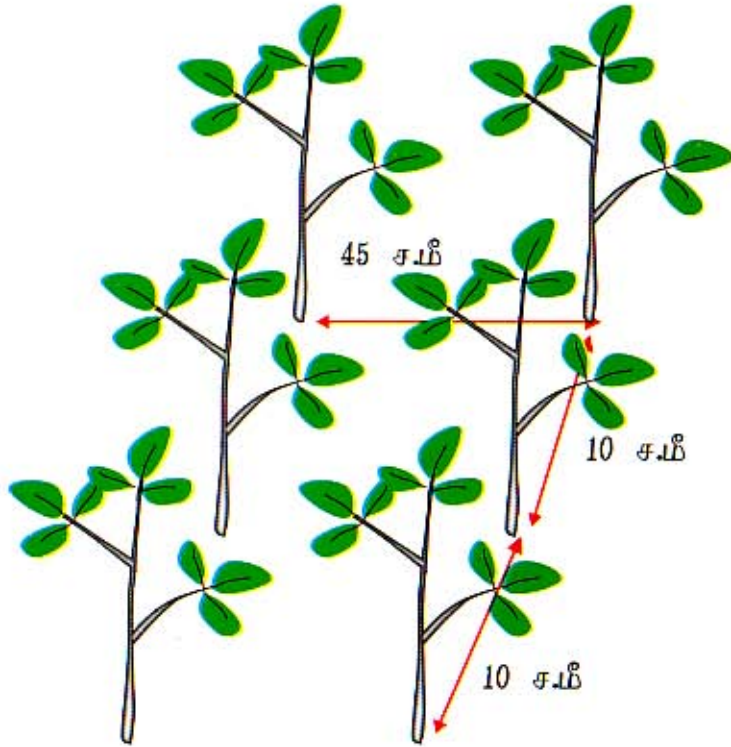
குறிப்பு :- மேலதிகமான ஈரலிப்பினால் (மழை அல்லது மேலதிக நீர்ப்பாசனம்) பயிரானது கொடியாக மாறுவதனால் பூக்காது. ஆகவே துளிர் ஒடித்தல் மேற்கொள்ளவும்.

1/2 ஏக்கரின் விதை தேவை



6 கி.கி

நடுதக இடைவெளி



களைகட்டுப்பாடு

1. வரிசை விதைப்பு

3' 6" கிழமைகளில் மண்வெட்டியால் களைகட்டல்




2. வீச்சு விதைப்பு முறை

(கையால் களைகட்டல்)



அறுவடை

- ★ நன்கு முற்றிய மஞ்சள் பழுப்பு நிறமான காய்களை அறுவடை செய்யவும்
- ★ 3 தடவைகள் (கிழமைக்கு ஒருமுறை)



$\frac{1}{2}$ ஏக்கரில் 300 கி.கி விளைச்சல்

Prepared By : Mr. M. Kugathan
Extension Specialist

Dr. S. Gnanachandran
Extension Specialist