

மிளகாய்



பணம் தரும் பயிர் நடுவோம்



DEPARTMENT OF AGRICULTURE (NEP)
TRINCOMALEE



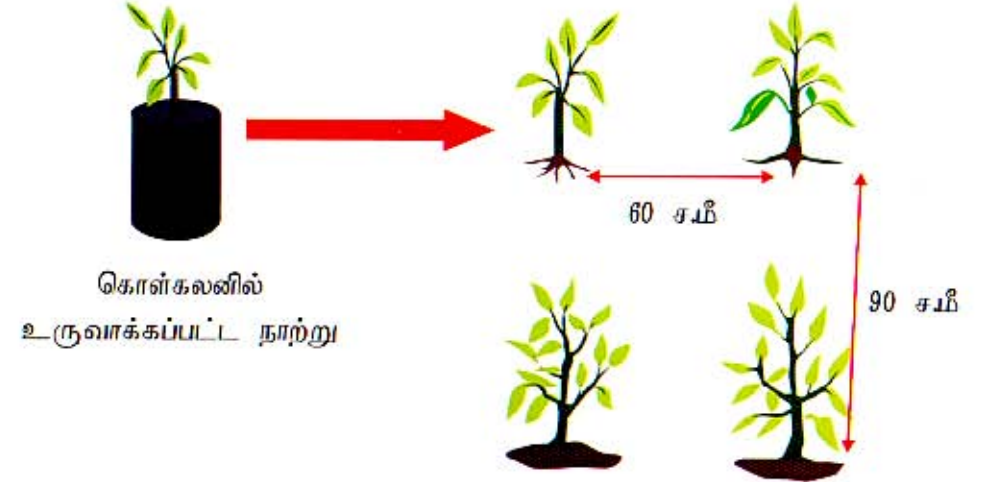
எம்.ஐ.ஹொட்டின் குணாதிசயங்கள்

- இலைச் சுருளலுக்கு தாங்கக்கூடிய தன்மை
- காரம் குறைவானது
- நீண்ட காய்
- பச்சை மிளகாய்க்கு உகந்த இனம்


நடுகைக்காலம்

மார்கழி முற்பகுதியில் நடப்படுதல் வேண்டும்

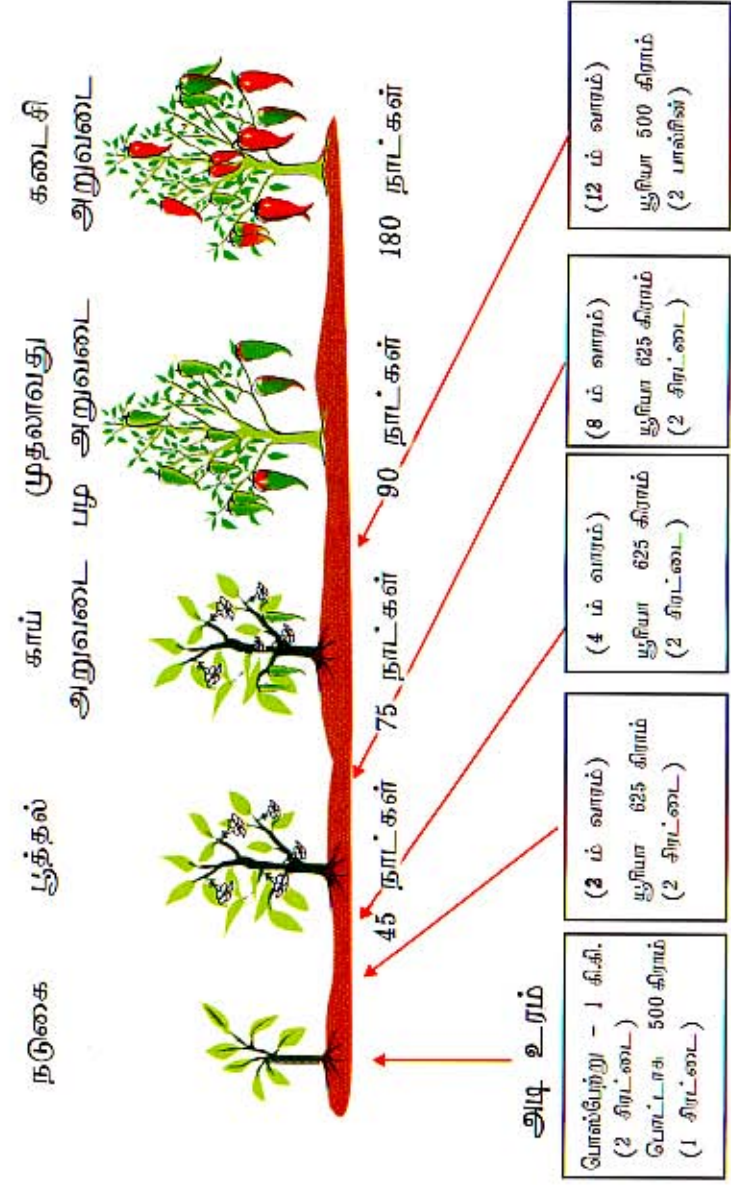
நடுகை இடைவெளி 90 ச.மீ X 60 ச.மீ



நடுகைக்குழி அமைத்தல்



மிளகாயின் வளர்ச்சிப் பருவங்கள்



50 சதுர மீற்றர் பரப்புக்குரிய பசளை பிரயோகம்

களைக் கட்டுப்பாடு

நாற்று நட்டு 2 ம், 4ம், 7ம், 10ம் வாரங்களில் மண்வெட்டியால் கொத்தி
களைகளை அகற்றலாம்

அறுவடை

நன்கு முற்றிய, கடும் பச்சை நிறமான காய்களை பச்சை மிளகாய்க்காக
அறுவடை செய்யலாம்
செத்தல் மிளகாய் உற்பத்தி செய்வதாயின் நன்கு பழுத்த சிவப்பு நிறமான
பழங்களை அறுவடை செய்யுங்கள்

விளைவு

செத்தல் 1000 கி.கி / ஏக்கர்

Prepared By : K. Pathmanathan
Horticulture Specialist

Dr. S. Gnanachandran
Extension Specialist

Digitized by Noolaham Foundation.
noolaham.org | aavanaham.org