

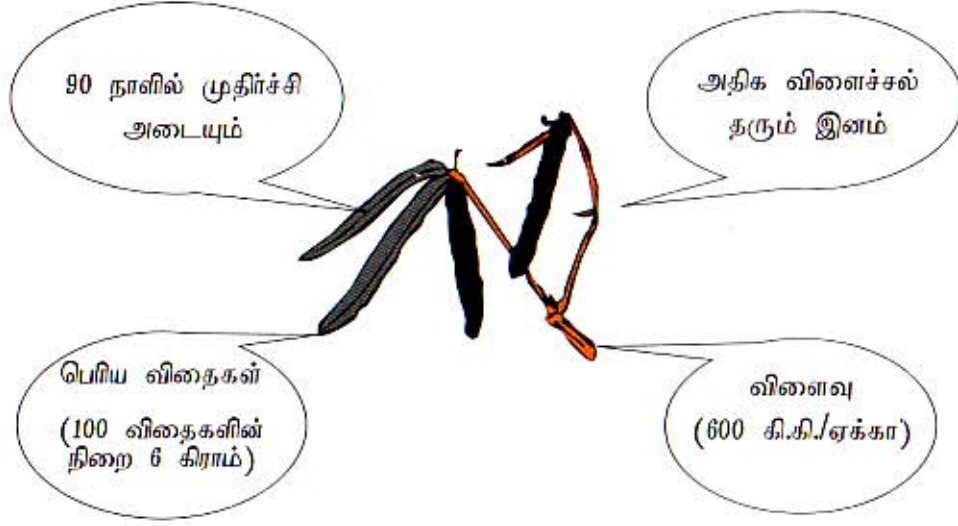
2 முந்து



DEPARTMENT OF AGRICULTURE (NEP)
TRINCOMALEE



இனங்கள் - எம் ஐ 1, எம் ஐ 6

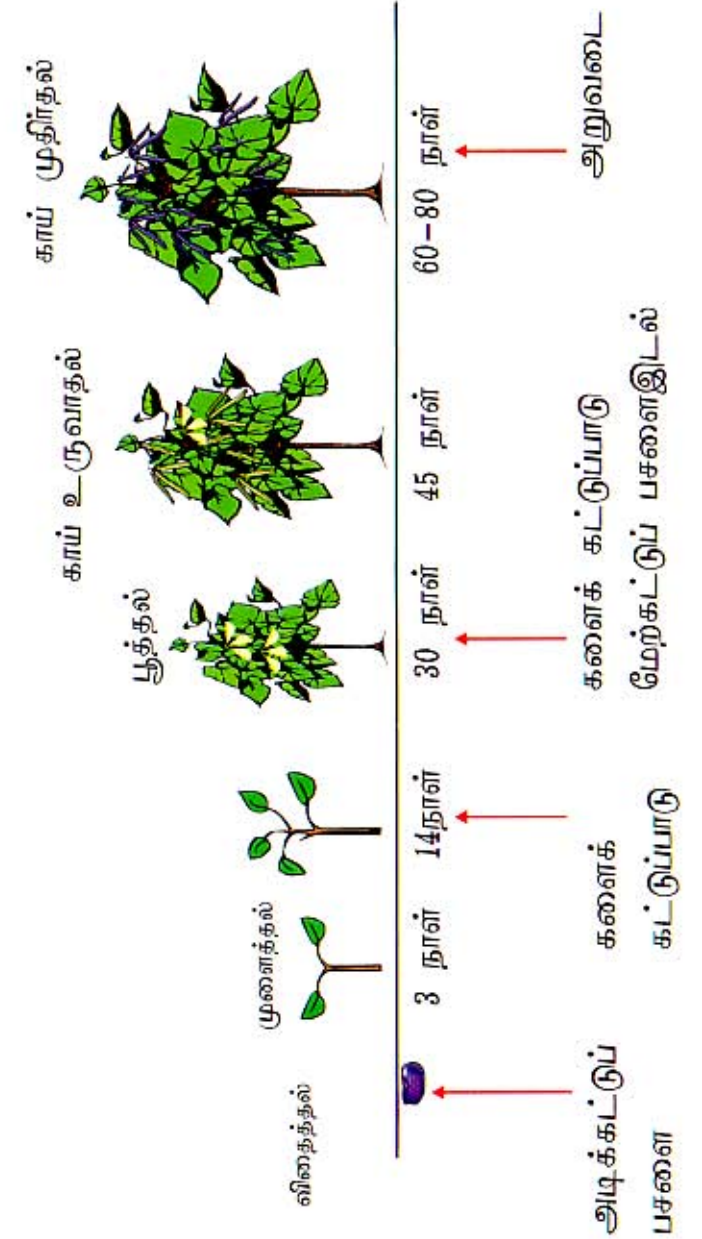


விதைத் தேவை




வீச்சு விதைப்பு : 6 கி.கி 1/2 ஏக்கருக்கு
வரிசை விதைப்பு : 4 கி.கி 1/2 ஏக்கருக்கு

உழுந்தின் வளர்ச்சிப் பருவங்கள்



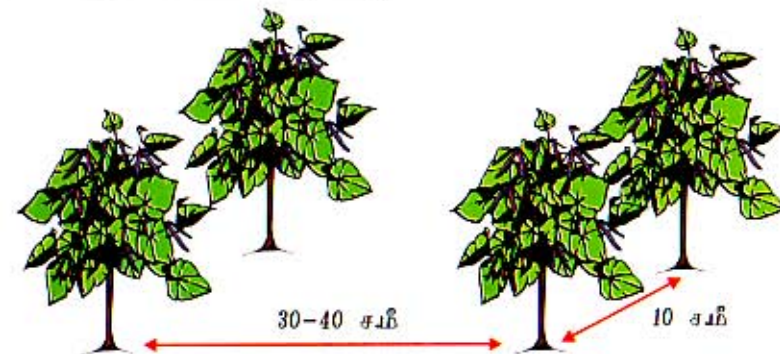
நிலம் பண்படுத்தல்



நிலத்தினை உழுது பின் மறுத்தல் வேண்டும்

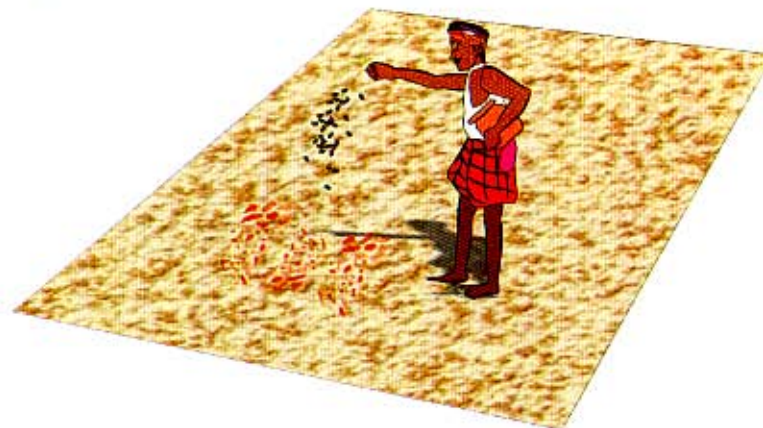
நடுகை முறை

முறை 1 :- வரிசை விதைப்பு



- நன்மை
- விதைத் தேவை குறைவு
 - களை கட்டல் இலகு

முறை 2 :- வீச்சு விதைப்பு



- தீமை
- கையால் மட்டும் களை கட்டமுடியும்
 - விதைத் தேவை அதிகம்

பசளைப் பிரயோகம்

நடுகையின் போது

அடிக்கட்டு பசளையிடல் (1/2 ஏக்கர்)

யூரியா
7 கி.கி

பொஸ்பேற்று
20 கி.கி

பொட்டாசு
15 கி.கி

மேற்கட்டுப் பசளையிடல்



30ம் நாள்
யூரியா 6 கி.கி

களைக் கட்டுப்பாடு

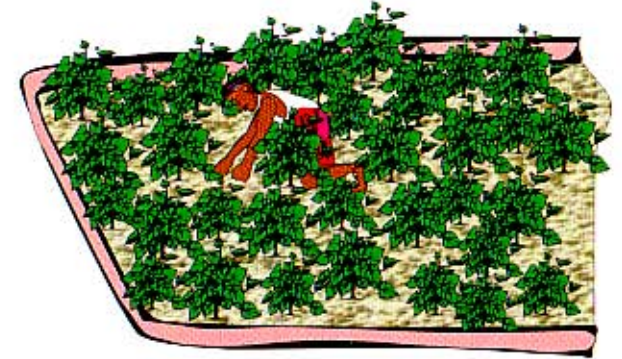
களைக் கட்டுப்பாடு இரு தடவை
செய்யப்படும்

- 2 ம் கிழமையும்
- 4 ம் கிழமையும்

வரிசை விதைப்பு - மண்வெட்டியால் களைகட்டல்



வீச்சு விதைப்பு - கையால் களை பிடுங்கல்



அறுவடை

- இலைகள் மஞ்சள் நிறமாக மாறும் போது

- காய்கள் கறுப்பு நிறமாக மாறும் போது

விதை பிரித்தெடுத்தல்

- வயலில் காயவிடப்பட்ட உழுந்து காய்களை சாக்கில் கட்டியடித்தல் அல்லது படங்கின் மேல் செடிகளை வைத்து மாடு அல்லது உழவு இயந்திரத்தின் மூலம் குடு அடித்து விதையை பிரித்தெடுக்கவும்

Prepared By : Mr. M. Kugathan
Extension Specialist

Dr. S. Gnanachandran
Extension Specialist