

JEI INSTITUTE, KANDY PROUDLY PRESENCE.

# NITHYA'S

## English Home Study Pack

ஆங்கில பேச்சு பயிற்சி இலக்கண புத்தகம்.



B

O

O

K

3



### JEFFWOOLAR EDUCATIONAL INSTITUTE

# 4.A.A.Dharmasena Mawatha ,P.o.box,119 Kandy.  
Tel.0814-929193,077-695600 e-mail:jei100@yahoo.com.

Digitized by Noolaham Foundation.  
noolaham.org | aavanaham.org



# Spoken English & Grammar - Module-03

## In the morning Time - காலை நேரத்தில்...

Mother Raju, Don't you want to get up today ?  
ராஜு டோன்ட் யூ வோன்ட் டீ கெட் அப் டுடெ  
ராஜு நீ இன்று இன்னும் எழும்ப போவதில்லையா ?

Raju: Oh mother, let me sleep a while.  
ஓ மதர் லெட் மீ சிலீப் ஏ வயில்.  
ஓ அம்மா என்னை இன்னும் கோஞ்சம் தூங்க விடுங்கள்.

Mother Aren't you going to class today ?  
ஆன்ட் யூ கொயிங் டீ கிளாஸ் டுடே.  
நீ இன்று வகுப்புக்குச் செல்வதில்லையா?

Raju Of course, I am, What is the time.  
ஓப் கோஸ் ஐ எம் வட் இஸ் த டயிம்.  
கட்டாயமாக இப்பொழுது நேரம் என்ன ?

Mother It is half past seven.  
இட் இஸ் ஹாப் பாஸ்ட் செவன்.  
இப் பொழுது நேரம் ஏழு மணி.

Raju Oh, half past seven. I am late, Who is in the Bathroom ?  
ஹாப் பாஸ்ட் செவன். ஐ ஏம்லேட் ஹு இஸ் இன் த பாத்ரூம்.  
ஓ ஏழரையா? நான் தாமதமாகி விட்டேன். யார் குளியலரையில்.

Mother Asha ஆஷா ஆஷா

RajuHurry up Asha I'm getting late.  
ஹரி ஹப் ஆஷா. ஐ எம் கெடிங் லேட்.  
அவசரப்படுத்து ஆஷா எனக்கு தாமதமாகி விட்டேன்

Mother While Asha has her bath, You brush .  
வயில் ஆஷா ஹேஸ் ஹே பாத் யூ ப்ரஸ்  
ஆஷா குளிக்கையிலேயே உனக்கு பற்களை தீட்டலாமே..



Raju That's right. Where's the tooth paste?  
தெட்ஸ் ரைட் வொயாஸ் த டூத் பேஸ்ட்.  
அது சரிதான். எங்கே பற் பசை ?.

Mother At the wash basin .  
எட் த வோஸ் பேஸின்  
வாஸ் பேசின் அருகே இருக்கிறது.

Aaha I've finished with the bathroom, Raju.  
ஐ எம் பினிஸ் வித் த பாத்ரூம். ராஜூ.  
நான் குளியலை முடித்துவிட்டேன் ராஜூ.

Raju Mother, Will you please iron my shirt ?  
மதர் வில் யூ பிளீஸ் ஐயன் மை சேட்.  
அம்மா எனது சட்டையை இஸ்தீர் பண்ணி வைக்கிறீர்களா ?

Mother I'm busy in the kitchen.  
Don't you want your food to be ready in time?  
ஐ எம் பிஸி இன் த கிச்சன். டோன்ட் யூ வோன்ட்  
யுவர் பூட் டூ பி ரெடி இன் டைம்.  
நான் சமயலரையில் கெடு பிடியாயுள்ளேன்.  
உனக்கு நேரத்துக்கு சாப்பாடு தர வேண்டாமா?

Raju Oh I'm sorry mother,  
but how can I wearthis bush shirt unless it is ironed ?  
ஓ ஐ எம் ஸொரி மதர் பட் ஹவ் கென் ஐ வேய திஸ்  
புஸ் சேட் அன்லெஸ் இட் இஸ் அயன்ட்.  
தவறு தான் அம்மா எனிலும் இஸ்தீர் போடாத இந்த சட்டையை எப்படி  
என்னால் அணிய முடியும்

Mother I've kept the other one ready on the hanger.  
But I can't do this way everyday.  
ஐ வ் கெப்ட் த அத வன் ரெடி ஒன் த ஹெங்கர்.  
பட் ஐ காண்ட் டூ திஸ் வே எவ்ரி டே.

இன்னொன்றைத் தயாராக எடுத்து வைத்துள்ளேன். எனிலும்  
இந்த மாதிரி தினமும் என்னால் செய்ய முடியாது.

You must do your work,

Don't be a lazy boy. Now you are not a little boy.

ஐ வ் கெப்ட் த அத வன் ரெடி ஒன் த ஹெங்கர்.

பட் ஐ காண்ட் டு திஸ் வே எவ்ரி டே.

யூ மஸ்ட் டு வோர்க் டோன்ட் பீ லேஸி போய்.

நவ் யூஆனொட் எ லிடிட்போய்.

நீ சோம்பேறியாகாமல் உன்னுடைய வேலையை நீயே செய்து கொள்ளப் பழகு.

இப் பயமுது நீ சீறு பிள்ளையல்ல.

Raju All right now I'm in hurry to go.

ஓல் ரைட் நவ் ஐ எம் இன் ஹரி டு கோ.

சரி இப்பொழுது நான் அவசரமாக போக வேண்டும்.

Mother Come and take your break fast.

கம் என்ட் டேக் யுவர் பிரேக் பெஸ்ட்.

உனது ஆகாரத்தைச் சாப்பிடு.

Raju Thanks mother. May I go?

தெங்ஸ் மதர் மே ஐ கோ?

நன்றி அம்மா நான் செல்லமா ?

Mother God bless you my son. கோட் பிளஸ் யூ மை சன்.

### மாணவர்களின் கவனத்திற்கு

பிரிய மாணவ/மாணவி.

நீங்கள் ஆங்கிலம் பேச வேண்டும் எழுத வேண்டும் வாசிக்க வேண்டும் எக்கிற

ஆசையுடன் உங்கள் பெறுமதியான பணத்தை செலுத்தி "English Home

Study Pack ஐ பெற்றுள்ளீர்கள் மிக்க நன்றி.

நாம் உங்களுக்கு வழங்கியுள்ள புத்தகங்களை கவனமாக படிப்புகள். பயிற்சிகளுக்கு கட்டாயமாக விடைகளை எழுதி அனுப்புகள்.

நாம் வழங்கி இருக்கும் Answer sheet இல் அல்லது Half sheet தாளில் எழுதி அனுப்புகள்.

மேலும் நாம் வழங்கி இருக்கும் Cd களை வழி காட்டி புத்தகத்துடன் கவனமாக கேட்டு படிப்புகள்.

வினாக்களுக்கு விடை எழுதி அனுப்பும் போது, 1 வது, 2 வது 3வது

பாடத்தொகுதிக்கான விடைகளை ஒன்றாக இணைத்து முதலாவது அனுப்பவும்.

## The Simple Past Tense

இறந்த காலம்.

In This Lesson we hope to teach YOU to learn the Simple Past Tense. When we use the simple past tense, verbs and special verbs must be in the past tense :-

இப்பாடத்தில் நாம் இறந்தக்காலம் பற்றி கற்போம். இறந்த காலத்தில் வாக்கியம் அமைக்கும் போது வினைச் சொல் இறந்த காலத்தில் அமைதல் வேண்டும்.

**Read the following Examples.**

பின்வரும் உதாரணங்களை வாசிக்க.

- (1) Inoka sent a SMS . இனோகா ஒரு SMS அனுப்பினாள்.
- (2) Ram went home. ராம் வீட்டுக்கு சென்றான்
- (3) Sita wrote a letter. சீதா ஒரு கடிதம் எழுதினாள்
- (4) She drove the car. அவள் காரை செலுத்தினாள்

The above given sentences show that verb is in the past, Sent, went, drove, these verbs tell us the past time .

மேலே தரப்பட்டுள்ள வாக்கியங்கள் இறந்த காலத்தில் நடந்ததை குறிப்பிடுகிறது.

Sent, Went, Wrote, Drove என்பன இறந்த கால சொற்களாகும்.

மேற் தரப்பட்ட உதாரணங்களை வாசித்து விளங்குக.

பின் வரும் இறந்த கால வாக்கியங்களை வாசித்து விளங்குக.

- 1) Mala went to the library
- 2) She fell in love with Rama.
- 3) Kumari ate rice and curry
- 4) Nimal danced on the Stage
- 5) The doctor gave some tablets
- 6) Susa laughed at Roshan
- 7) They manager paid the salary
- 8) The police arrested the thief
- 9) She loved him Madly
- 10) The sun rose in the east
- 11) Martin bought a new shirt
- 12) Susan shut the door.

# Word List

Present Tense	Past Tense	Past Participle
Am / is	Was	Been
Are	Were	Were
Arrive	Arrived	Arrived
Beat	Beat	Beaten
Begin	Began	Begun
Catch	Caught	Caught
Choose	Chose	Chosen
Clean	Cleaned	Cleaned
Dance	Danced	Danced
Has/ Have	Had	Been
Hit	Hit	Hit
Hold	Held	Held
Laugh	Laughed	Laughed
Live	Lived	Lived
Learn	Learned	learnt
Meet	Met	Met
Make	Made	Made
May	Might	Might
Pay	Paid	Paid

## EXERCISE. - A

Make Ten Simple Past Tense Sentences.

I *Paid* my Telephone bill.

## EXERCISE. - B

Change these Simple Present tense Sentences into Simple Past.

- 1) She cuts a tree
- 2) Inoka works in a Office
- 3) Nadee wears trouser
- 4) They enter the university
- 5) Asanka comes to Srilanka
- 6) President visits to America.
- 7) Lal goes to the Church
- 8) Priyanga brings some novels.
- 9) Mohan blame his son.
- 10) Sanoo forgets the past.

# WH : QUESTIONS.

## WHO - யார்

When a question starts with 'who' the answer is definitely a 'Person' 'Who' என்று கேள்வி தொடங்கும் பொழுது, நிச்சயமாக மனிதன் (அல்லது மனிதனின் பெயர்) விடையாக வரும்.

- \* Who is your Maths Teacher ?  
உங்களது கணித ஆசிரியர் யார்?  
Mr. John is my maths teacher திரு. ஜோன்
- \* Who is the man of the match ? போட்டின் வீரர் யார் ?  
Sachin. சச்சின்
- \* Who is your favourite actor ? உங்களது அபிமான நடிகர் யார் ?  
Roy Khan ரோய் கான

## EXERCISE. - C

Make Five Sentences using " WHO "

## WHICH

When a question starts with 'which' the answer is definitely a 'thing or article.' 'Which' என்று கேள்வி தொடங்கும் பொழுது, நிச்சயமாக ஒரு பொருள்) விடையாக வரும்.

- 1) Which is your pen ?
- 2) Which school do you like to go ?
- 3) Which country do you like to work ?
- 4) Which doctor do you want to see ?
- 5) Which singer does sing well ?

## EXERCISE. - D

Make Five Sentences using " Which "



# WHOSE

When a question starts with 'whose' the answer is definitely a 'Person.' 'Whose'

என்பது குறிப்பிட்ட ஒரு பெயர் சொல்லை மீண்டும் குறிப்பிடும் போது பயன்படும்.

**Susma** is a Teacher. Her husband is a doctor.

சுமேற் தரப்பட்ட இரு வாக்கியங்களை நாம் இணைத்து பின்வருமாறும் கூறலாம்.

**Susma** is a Teacher **Whose** husband is a doctor.

**Sasikala** is a student. **Whose** in year eight

Whose son are you ?

## EXERCISE. - E

பின்வரும் வாக்கியங்களை WHOSE ஐ பயன்படுத்தி இணைக்க

**Example: -**

Sita is a student in our class. Her sister entered a Teacher's college

Sita, **whose** sister entered a Teacher's college , is a pupil in our class.

1. Dhatusena ruled Sri Lanka in fifth century. **His** greatest achievement was Kalaveva.

2. Shakespeare was a great dramatist. **His** plays are produced all over the world.

3. Miss Dias is a good teacher. **Her** pupils did very well at the last examination.

4. Ravi Shankar is a world famous sitarist **His** music has delighted many.

5. Asoka is a clever boy. **His** hobby is stamp collecting.

# SPOKEN SINHALA சிங்கள பேச்சு பயிற்சி

**வெகுவெ பெ அலகலாலக** பெங்குவல கிய அவஸ்தாவக  
வங்கிக்குச சென்ற வேலையில்.

**கரவ** கரலாகரலா வெ கலெெ ஁னன பெரீெெ ஁கக டெனன  
சரத கருணாகரலா மட சல்லி கன்ன போம் ககக தென்ன  
சரத தயவு செந்து கனக்கு சல்லி கருகும் பயலம் ஒன்று தாருங்க

**வெகுவெ கிலடாரெ** கெடெெெ ஁னன வெலகெ பெரீெெ ஁க.  
பெங்கு நிலடாரெ ஁னாந்தய் மென்ன ஁யாகெ போம் கக  
வங்கி அதிகாரெ நல்லது. இதெ பயலம்.

**கரவ** வெ கெகெெெ ஁ரவனனெ  
சரத மெய கெகெெெ ஁ரவனனெ  
சரத இதனை க்வாறு நர்ப்புலு.

**வெகுவெ கிலடாரெ** வெெெ வெலகெ கெெெெ ஁கெெெெ ஁கெெெெ  
பெங்கு நிலடாரெ மெ஁ெ ஁யாகெ நமய் கெெெெ அங்கயய் வியன்ன.  
வங்கி அதிகாரெ இங்கெ ஁ங்க கெெெெெ கெெெெெ இலககததெயம் கெெெெெ

**கரவ** வெ கலெெெ 5000க ஁னன அலகெெெெ  
பெங்கு நிலடாரெ மட சல்லி 5000 க கன்ன அவகஸயெ  
வங்கி அதிகாரெ கனக்கு 5000 கருக்க வென்னும்.

**வெகுவெ கிலடாரெ** வெெெ அலகெெெ ஁கெெெெ ஁கெெெெ  
பெங்கு நிலடாரெ மெ஁ெ அவகஸ முதல் வியா அதஸங் கருன்ன  
வங்கி அதிகாரெ இங்கெ ஁ங்ககருக்கு தேவையான தாகெயை கெெெெெ கெெெெெயம் இடுங்க.

**கரவ** வெகெெெெ கெெெெெ  
சரத பெ஁ெெெெ ஁துதெய்.  
மீக்க நன்றெ.

**வெகுவெ கிலடாரெ** வெகெெெெெ கெெெெெ ஁கெெெெெ கலெெெ  
பெங்கு நிலடாரெ பெ஁ெெெெெ ஁துதெய்.மென்ன ஁யாகெ சல்லி.  
வங்கி அதிகாரெ மீக்க நன்றெ.இதெ ஁ங்க கெெெெெ

# THE PAST CONTINUOUS TENSE

We use Past Continuous tense to express the action just taking place  
Read the example carefully.

நாம் Past Continuous tense பற்றி சுற்போம். இறந்த காலத்தில் நடைபெற்றுக் கொண்டிருந்த ஒரு செயல்களைப் பற்றி கீழ்க் பயன்படும்.

**Example :** உதாரணம்.

- 1) Mother was going to the fair - அம்மா சந்தைக்கு சென்றுக் கொண்டிருந்தாள்
- 2) It was raining yesterday - நேற்று மழை பெய்து கொண்டிருந்தது.
- 3) Teachers were teaching the lessons -  
ஆசிரியர்கள் பாடங்களை கற்பித்துக் கொண்டிருந்தார்கள்.

மேற் தரப்பட்ட உதாரணங்களில் " நடைபெற்றுக் கொண்டிருந்த" ஒன்றை பற்றி குறிப்பிடுவதை அவதானியுங்கள்.

## Read the More Examples carefully

1. I was working in the office yesterday
2. Manil was reading the newspaper in the Library
3. She was wearing a new dress.
4. I was eating a mango with my friend.
5. She was dancing in the stage
6. Soldiers were fighting with terrorists

## EXERCISE. F

**1** Say, Whether the sentences given below are Past Continuous or Simple Past tense.

கீழ் தரப்படும் வாக்கியங்கள் எக் காலங்களை சேர்ந்தவை என கூறுக

1. He was learning to drive the car.
2. The bus was always late
3. Ruwan brought a new bicycle
4. She was working as personnel secretary.
5. Susan forgot to take his lunch
8. The cat was drinking milk

**2** Make ten sentences using past continuous tense

# AFFIRMATIVE FORM, INTERROGATIVE FORM & NEGATIVE FORM

நேர் வாக்கியம், எதிர்மறை வாக்கியம், வினா வாக்கியம்.

## Affirmative form

1. I drive a car
2. You Play net ball
3. We Read books .
4. They love animals
5. She/He goes to church
6. It flies over the roof

## Interrogative form

- Do I drive a car ?
- Do You Play net Ball ?
- Do we read books ?
- Do they love animals ?
- Does She/he go to church ?
- Does it fly over the roof.?

## Negative form

1. I do not (don't ) drive a car
2. You do not Play net ball
3. We do not Read books .
4. They do not love animals
5. She/He does not (doesn't ) go to church
6. It does not fly over the roof

## The Simple Past Tense

### Affirmative form

1. I drove a car
2. You Played net ball
3. We Read books .
4. They loved animals
5. She/He went to church
6. It flew over the roof

### Interrogative form

- Did I drive a car ?
- Did You Play net Ball ?
- Did we read books ?
- Did they love animals ?
- Did She/he go to church ?
- Did it fly over the roof.?

### Negative form

1. I did not (didn't ) drive a car
2. You did not Play net ball
3. We did not Read books .
4. They did not love animals
5. She/He did not (didn't ) go .
6. It did not fly over the roof

## EXERCISE. G

Make five Simple Present Tense and Simple past Tense Sentences using Affirmative , Interrogative and Negative form.



# THE LIBRARY - வாசகசாலை

A library is collection of books, and the person who looks after it is called a **Librarian**. A library may be quite small or it may be, like the library of the British museum in London. It has about 7,000,000 books

Libraries both big and smalls ones, are there for use. You may be lucky enough to have a class library. if so, your teacher will tell you how to use it, Your school may have its own library. Again your teacher will tell you how to use it.

A person who does not read books is losing a great deal. Nowadays more and more towns have public libraries. These are large collection of books that anyone living in the town may bor joins the library. Sometimes you may have to pay a small sum of money to join. Sometimes it is free.



How to join a library. Go to the library and see the clerk at the desk. You will probably have to sign a form, promising to take care of the books. Then the clerk will give you two or three tickets with your name and address on them. When you have chosen the books you wish to take home. then you take them to the clerk with the tickets.

The clerk will keep the tickets until you return the books. He will stamp the books with a date. The books must be taken back to the library before this date.

Hence, fiction and non - fiction. in the reference section are kept books which may not be taken away from the library, such as encyclopedias and dictionaries.

You may take these books from the shelves and read them at one of the tables, but you must not take them outside the library.

according to the author's surname. Oliver Twist by Charles Dickens and one by an author named Donnell follows it. dealing with all kinds of subjects. They are usually arranged in groups. All the books on one subject are together and are near the books on a similar subject.

There are different ways of doing this but the best known is the Dewey Decimal System invented by an American called Dewey. Your library probably uses Under this arrangement books are given a number according to their subject.

For example, all books on the history of Hong Kong have the number 951.25. here 9 means History, 5 means Asia, 1 means China and 25 means Hong Kong. The books on this subject are then arranged in alphabetical order according to the author's name.

## EXERCISE. H

Say whether each of these sentence is TRUE or UNTRUE

பின்வரும் வாக்கியங்கள் சரி,பிழை என்பதைக் குறிப்பிடுக.

- ❖ A library is a collection of books. ( )
- ❖ A librarian is a person who looks after a library. ( )
- ❖ Libraries are big. ( )
- ❖ Schools have their own libraries. ( )
- ❖ Towns have public libraries. ( )
- ❖ Anyone may use a public library. ( )
- ❖ You must pay to join a library. ( )
- ❖ Libraries are divided into three sections. ( )
- ❖ You may not take reference books away. ( )
- ❖ Different subjects have the same number ( )
- ❖ Each book has two cards. ( )
- ❖ It is easy to find any book we want. ( )

## மொன் மொழிகள்

' You can not choose how you are going to die or when,  
You can decide how you are going to live now.'



# GREETINGS - நல் வாழ்த்துக்கள்



நாம் அன்றாம் பாவிக்கும் சீல வாழ்த்துக்கள் இங்கே தரப்படுகிறது.

*Now we shall learn some greetings*

- † Good Morning - காலை வணக்கம்
- † Good Evening - மாலை வணக்கம்
- † Happy Birth day - பிறந்தநாள் வாழ்த்துக்கள்
- † May God Bless You - இறைவன் அருள்புரிவானாக.
- † Take Care - கவனமாய் இருங்கள்
- † Congratulations - நல் வாழ்த்துக்கள்
- † Good Luck - நல்லதிர்ஷ்டம் உருவாகட்டும்,
- † Deepest Sympathies- ஆழ்ந்த அநுதாபங்கள்
- † Best Wishes - நல் வாழ்த்துக்கள்
- † All the Best - எல்லா நலமும் உருவாகட்டும்
- † Happy Married Life - சந்தோஷமான மணவாழ்க்கை

# EXPRESSIONS - உணர்வுகள்

- † How nice - எவ்வளவு நல்லது
- † Fantastic - பிரமாதம்
- † How sad - அய்யோ பாவம்
- † Superb - மிகப் பிரமாதம்
- † Excellent - உன்னதமான(து)
- † Awful - சகிக்க முடியாத
- † Terrible - பயங்கரமான
- † Excuse me - மன்னிக்க வேண்டும்
- † Attention please - தயவு செய்து கவனியுங்கள்
- † Welcome - நல் வரவு
- † Its my pleasure- அது எனக்கு சந்தோஷமானது.
- † Thank You - நன்றி
- † Really ? - உண்மையாகவோ?
- † Wonderful - அற்புதம்




# Cross Word Puzzle - 03

குறுக்கெழுத்துப் போட்டி இல - 03

In this lesson we teach you how to fill the cross word puzzles boxes. first Read the clue and fill the boxes.

கீழே தரப்பட்டுள்ள குறுக்கெழுத்துப் போட்டி பெட்டி இடைவெளிகளை இடமிருந்து வலமாகவும் மேலிருந்து கீழாகவும் தரப்பட்டுள்ள சொற்களை வாசித்து விளங்கி நிரப்பி எமக்கு அனுப்பவும்.



**DOWN**

**ACROSS**

- |                            |                                |
|----------------------------|--------------------------------|
| 1 -The money of a currency | 1 -Bank notes used for payment |
| 2 -High priced             | 6 -Pleasing                    |
| 3 -Type of something       | 7 -Not ordinary                |
| 4 -To stop living          | 10 -18                         |
| 5 -4                       | 09 -Later in time              |
| 8 -Coins and paper money   |                                |



# DIRECTIONS திசைகள்

It is almost important that you should know the directions.  
To know the directions you should be familiar with the words given below.

திசைகளைப் பற்றி புலீரணமாக அறிவது மிக முக்கியமான ஒரு விடயமாகும்.  
திசைகளைப் பற்றி அறிய முன் அவற்றுடன் தொடர்புடைய சொற்களையும் அதன் கருத்துக்களையும் நன்கு அறிவதற்காக கீழே தரப்படுகின்ற சொற்களைக் கவனிக்கவும்.

North வடக்கு

East கிழக்கு

South தெற்கு

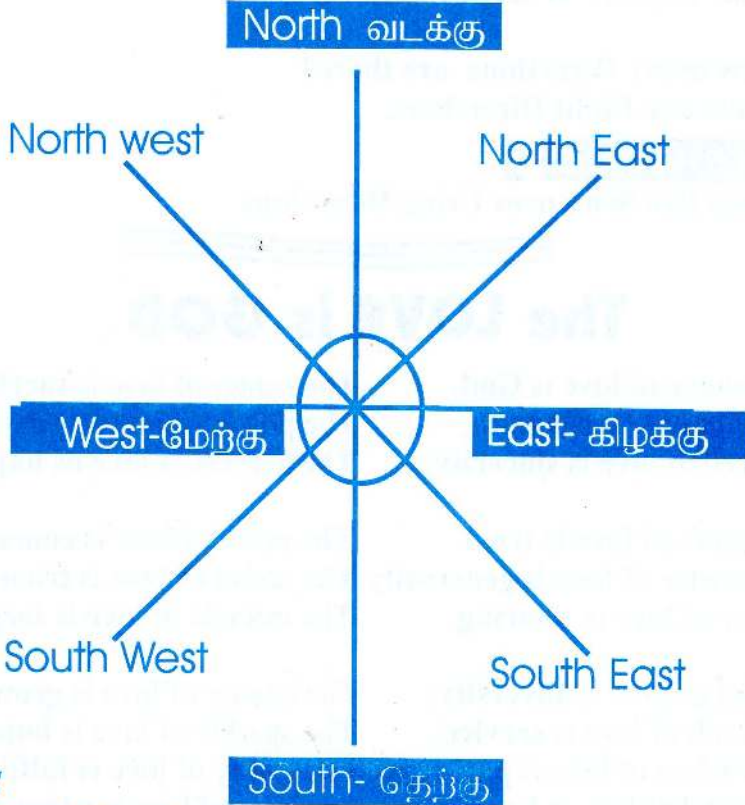
West மேற்கு

South West தென்மேற்கு

North East வடகிழக்கு

South East தென்கிழக்கு

North West வடமேற்கு



NEWS

North+East+West+South=News

# Sample Questions மாதிரி வினாக்கள்.

1. Where is the School ? பாலசாலை எங்கே உள்ளது ?

Go Straight this road and turn to North.

இவ் வழியே நேராக சென்று வடக்கு பக்கம் திரும்புங்கள்.

2. Where is the Hospital?

It is in the North East of the Railway station.

3. How to go to the Bus Stand?

Go on this Road , turn to left and go to the South West.

4. Give the Name of a District in the South?

Galle District is in the South region.

5. How many Directions are there?

There are Eight Directions.

## EXERCISE. I

Make five Sentences Using Directions

# The LOVE is GOD

The source of love is **God**;

The origin of love is **faith**;

The seed of love is **sincerity**;

The nature of love is **trust**.

The essence of love is **generosity**;

The joy of love is **sharing**;

The test of love is **adversity**;

The result of love is **service**;

The wisdom of love is **patience**;

The sound of love is **harmony**;

The center of love is **sacrifice**.

The power of love is **prayer**.

The harvest of love is **happiness**

The pulse of love is **concern**.

The secret of love is **friendship**.

The miracle of love is **forgiveness**.

The beauty of love is **growth**.

The sparkle of love is **hope**.

The reality of love is **fulfilment**.

The bliss of love is **peace**.

By- William Arthur Ward .



# Nithya's English Home Study Pack ஐ

பெற்றுள்ளதாக ஆங்கிலம் போசில் அறிவுரைகள்.

பிரிய மாணவ மாணவிகளே

Jei கல்வி நிலையத்தின் மூலம் Nithya's English Home study pack ஐ பெற்று தயால் மூலம் ஆங்கிலம் கற்கும் உங்களுக்கு நன்றி.

தயால் மூல ஆங்கில பாட நேரவை வெற்றிகரமாக பர்த்து சேய்ய பின்வரும் அறிவுருத்தல் -களை மனதில் கொள்ளுங்கள்.

உங்களுக்கு வழங்கப்பட்டுள்ள ஐந்து CD களையும் கவனமாக பாதுகாத்து வைத்துக் கொள்ளுங்கள். CD களை கீறு பாடமல் பாதுகாத்துக் கொள்ளுங்கள்.


CD வறி காட்டி புத்தகங்களையும் மிக கவனமாக பாதுகாத்து வைப்புகள்.

CD களை போட்டு கேட்கும் போது வறி காட்டி புத்தகங்களை கையில் வைத்திருக்கும்

CD போட்டு கேட்பதற்கு மாவை அல்லது காவை நேரத்தை தேர்வு செய்யுங்கள்.

CD கேட்கும் போது கையடக்க நோலைபேசியை அனைத்து விடுங்கள். நோலைபேசி அழைப்புகள் உங்கள் கவனத்தை திரை தீரும்படி விடலாம்.

CD களை போட்டு கேட்பதற்கு அமைதியான சூழலை தேர்வு செய்யுங்கள்.



Nithya's study pack பற்றி

உங்கள் நண்பர்களுக்கு அறிமுகம் செய்து வைப்புகள்.

உங்கள் நண்பர்கள் 3 பெயர் முகவரியை உடன்

**SMS** செய்யுங்கள்.

**0777-895 535**

**Email** செய்யுங்கள்.

**jai100@yahoo.com**