

# எலுமிச்சை



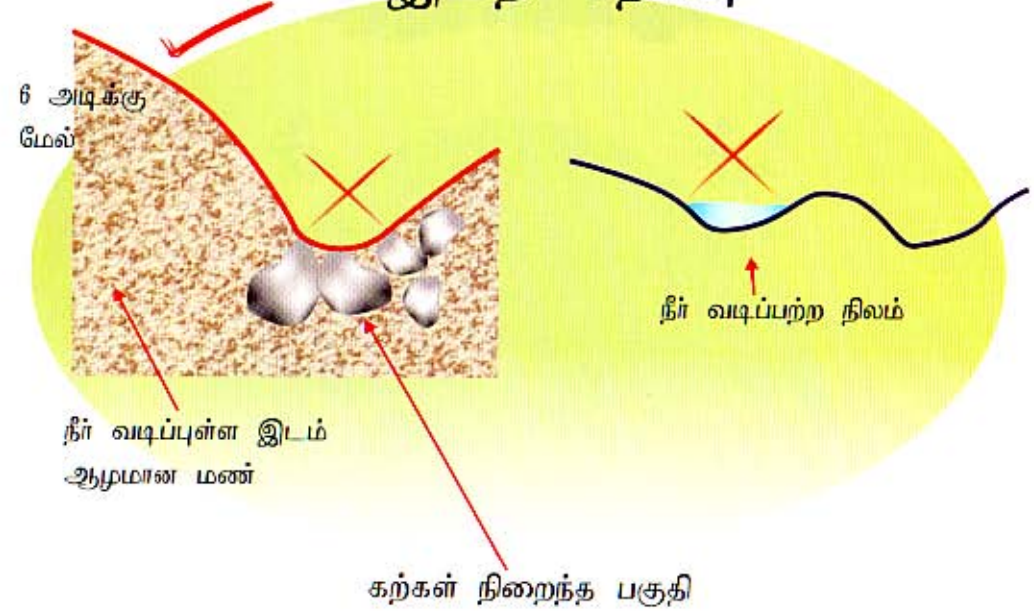
DEPARTMENT OF AGRICULTURE (NEP)  
TRINCOMALEE



# எலுமிச்சை



# இடத் தெரிவு

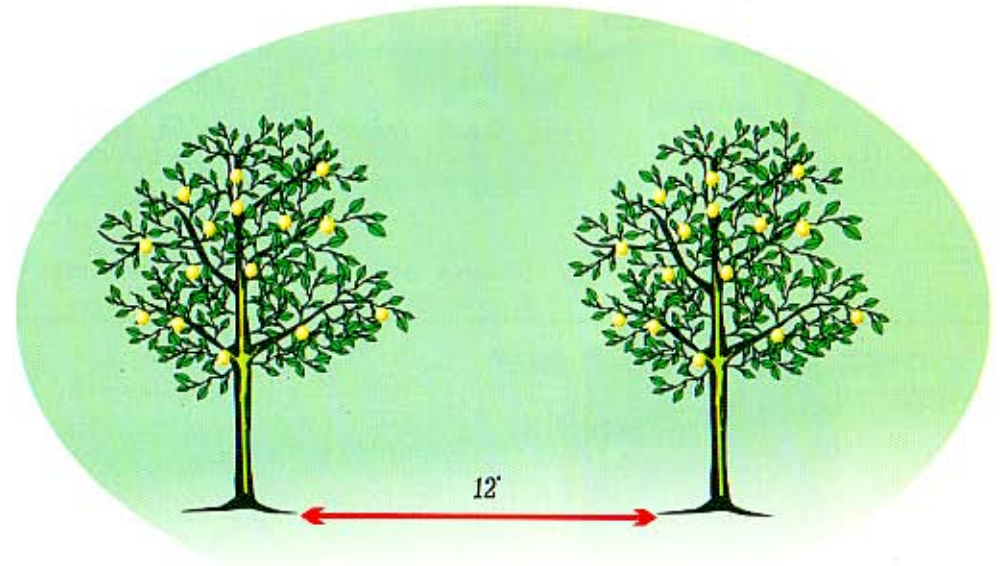
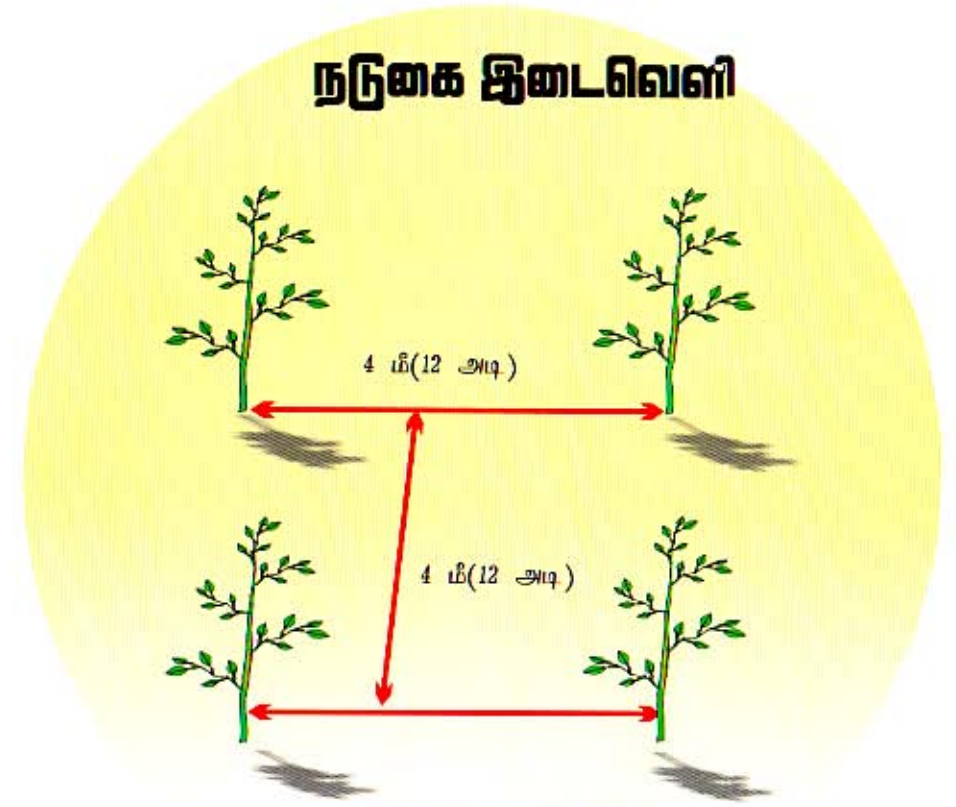


இடத் தெரிவு அவசியம் தானா ? ஆம்

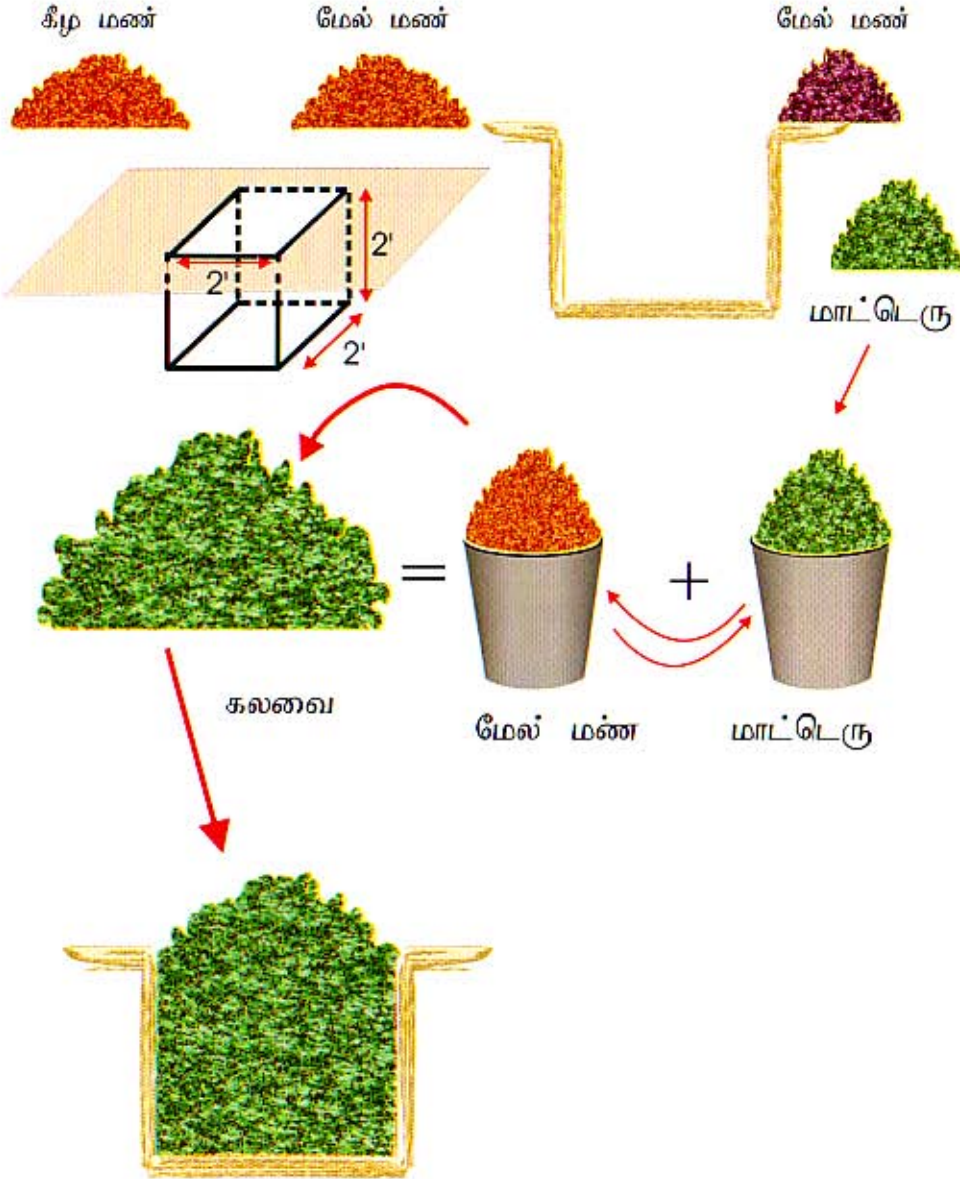
# எலுமிச்சை நடுதக



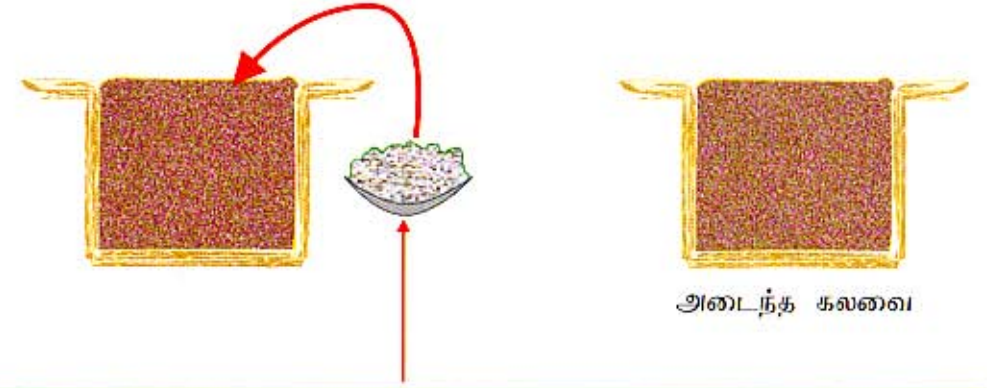
# நடுதக திடைவளளி



நடுகைக் குழி தயாரித்தல்



கன்று நடுவதற்கு 2-3 நாட்களுக்கு முன்  
அடி உரம் இடவேண்டும்



அடி உரம் / குழி

யூரியா 80 கிராம் (3 மேசைக் கரண்டி)



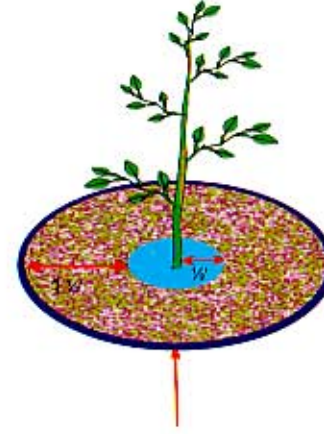
பொஸ்பேற்று 100 கிராம் (1 கையளவு)



பொட்டாசு 45 கிராம் (1 மேசைக் கரண்டி)



## பொலித்தீனை அகற்றல்



கீழ் மண்ணால்  
அமைக்கப்பட்ட வரம்பு

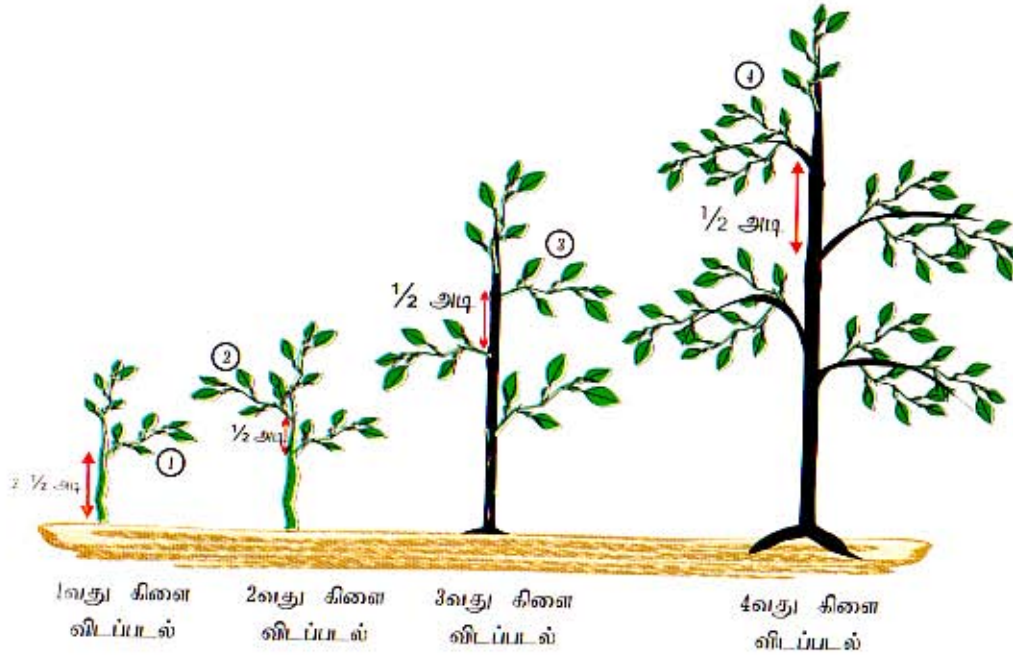
## நடுகை



நாற்றின் மண் மட்டமும்  
நிலத்தின் மண் மட்டமும்  
ஒன்றாக இருத்தல்

## நீர்ப்பாசனம்

### கத்தரித்தலும் பழக்கப்படுத்தலும்



மரத்தின் விதானத்தினுள் மர அடியிலிருந்து 1' அடி தள்ளி நீர்ப்பாசனம் செய்தல் வேண்டும்

## பத்திரக் கலவையிடல்

மரத்தின் விதானத்தினுள் மர அடியிலிருந்து 1 அடி தள்ளி மூடுபடையும் பசளையும் இடுதல் வேண்டும்




பத்திரக் கலவை



பத்திரக் கலவை இடுவதால் கிடைக்கும் நன்மைகள்

- நீரைச் சேமிப்பதால் செய்யும் நீர்ப்பாசன அளவை குறைக்கலாம்
- மண் இறுக்கமடைவதைத் தடுக்கும்
- பயிர் போசணைகளை பயிருக்கு வழங்கும்
- களை வளர்வதைத் தடுக்கும்

1-2 மாத வரட்சிக்கு தாவரத்தை உட்படுத்தல்  
(நீர்ப்பாசனத்தையும் உரம் இடுதலையும்  
நிறுத்துவதன்மூலம்)



- மரம் நடுமத்தியான வாடல் அறிகுறியினைக் காட்டும் போது நீர்ப்பாசனம், பசளை என்பவற்றினை இடத் தொடங்கவும்.
- 10 - 20 நாட்களுள் மரம் துளிர்ந்து பூத்தல் தூண்டப்படும்





---

**Prepared By : K. Pathmanathan**  
**Horticulture Specialist**

**Dr. S. Gnanachandran**  
**Extension Specialist**